



## ANO XVI – Nº1283– Major Sales-RN, segunda-feira, 13 de dezembro de 2021

### MATERIAS DESTA EDIÇÃO

Lei 459 de 16 de novembro de 2021

Gabinete da Prefeita



**MAJOR SALES**  
Prefeitura Municipal

R. Nilza Fernandes, 640 - Centro  
CEP: 59.945-000 - Major Sales - RN  
CNPJ 01.612.383/0001-11

#### LEI Nº 459/2021, 16 de Novembro de 2021.

**Dispõe sobre o Plano Plurianual do Município de Major Sales-RN, para o quadriênio de 2022 a 2025 e dá outras providências.**

#### **A PREFEITA DO MUNICÍPIO DE MAJOR SALES, ESTADO DO RIO GRANDE DO NORTE, NO USO DE SUAS ATRIBUIÇÕES CONSTITUCIONAIS:**

FAÇO SABER que a Câmara Municipal de Vereadores do Município de Major Sales, aprovou e eu sanciono a seguinte Lei:

**Art. 1º** - Fica instituído o Plano Plurianual (PPA) do Município de Major Sales para o quadriênio 2022-2025, em cumprimento do disposto no § 1º do art. 165 da Constituição Federal, Lei 4.42-/64 e LRF 101 de 2000.

##### § 1º Constituem anexos a esta Lei:

I – Anexo I – Demonstrativo da Previsão da Receita para o Quadriênio 2022-2025, do Resumo das Despesas de Programas de Governo e do Resumo das Despesas por Função; e

II – Anexo II – Demonstrativo dos Programas e Ações dos Poderes Executivo e Legislativo para o quadriênio 2022-2025.

**§ 2º** Os valores financeiros previstos nesta Lei são referenciais e não constituem limites à programação e à execução das despesas expressas nas leis orçamentárias anuais e nas leis que as modifiquem.

**Art. 2º** - Constituem diretrizes estratégicas da Administração Pública Municipal, direta ou indireta, no período 2022-2025:

I – aprofundar a relação com a Sociedade com base nos princípios da transparência, transversalidade, territorialidade e liderança;

II – garantir a Pluralidade por meio do Orçamento Participativo e da Governança Solidária Local;

III – promover a inclusão social;

IV – ser referência em qualidade de vida;

V – garantir à população o acesso universal à arte, diversão e esporte;

VI – ampliar políticas públicas para a defesa dos direitos humanos aos grupos vulneráveis, além de garantir a proteção para os animais por meio da defesa dos seus direitos;

VII – incentivar o desenvolvimento econômico da cidade com inovação;

VIII – construir um ambiente sustentável e participativo;

IX – buscar a excelência na Prestação de Serviços;

X – modernizar a Administração Pública com o aprofundamento do Modelo de Gestão vigente;

XI – manter o quadro de servidores motivados, capacitados e comprometidos com a melhoria da gestão;

XII – buscar o equilíbrio nas contas Públicas; e

XIII – garantir a qualidade de eventos no Município por meio de intervenções que tragam legado positivo para cidade quanto às melhorias urbanas e ao engajamento social.

**Art. 3º** - As leis orçamentárias anuais e as leis que as modifiquem manterão as codificações dos programas previstos nesta Lei.

**Art. 4º** - Cada ação constante do PPA poderá ser desdobrada, nas leis



Município  
Aprovado

Fone: (84) 3388-0111  
pmmsales@uol.com.br

prefeiturademajorsales  
www.majorsales.rn.gov.br



Município  
Aprovado

Fone: (84) 3388-0111  
smemajorsales@hotmail.com

prefeiturademajorsales  
www.majorsales.rn.gov.br



Gabinete da Prefeita



**MAJOR SALES**  
Prefeitura Municipal

R. Nilza Fernandes, 640 - Centro  
CEP: 59.945-000 - Major Sales - RN  
CNPJ 01.612.383/0001-11

orçamentárias anuais, em mais de um projeto, atividade ou operação especial, bem como atribuída a um ou mais órgãos executores.

**Art. 5º** - O PPA poderá ser alterado, mediante lei específica, para criação e inclusão ou exclusão de programas ou alteração de seus atributos.

**Art. 6º** - As inclusões, alterações ou exclusões de programas e seus atributos poderão ser aprovadas por intermédio de lei, inclusive das leis de diretrizes orçamentárias, das leis orçamentárias anuais e das leis que autorizam abertura de créditos adicionais.

**Parágrafo único.** Fica o Poder Executivo autorizado a:

I – alterar os indicadores dos programas e seus respectivos índices; e

II – adequar às metas físicas, às alterações aprovadas nos termos do “caput” deste artigo.

**Art. 7º** - O Poder Executivo divulgará o PPA, por meio eletrônico, num prazo de 30 (trinta) dias após a publicação desta Lei, bem como documento consolidando as suas atualizações após cada alteração.

**Art. 8º** - O acompanhamento e a avaliação dos programas serão realizados por meio de indicadores de desempenho e de metas, cujos índices, apurados periodicamente, terão a finalidade de medir os resultados alcançados, conforme prevê a Lei Complementar Federal nº 101, de 4 de maio de 2000, art. 4º, I, “e”.

**Parágrafo único.** A avaliação de que trata o “caput” deste artigo será divulgada por meio eletrônico.

**Art. 9º** Fica garantida a participação da comunidade na elaboração e acompanhamento das leis de diretrizes orçamentárias e orçamentos anuais.

**Art. 10.** Esta Lei entra vigor na data da sua publicação.

**Art. 11.** Revogam-se as disposições em contrário.

**Pref. Mun. de Major Sales/RN.**

**Gabinete da Prefeita, em 16 de Novembro de 2021.**

**Maria Elce Mafaldo de Paiva Fernandes**  
**PREFEITA MUNICIPAL**



Município  
Aprovado

Fone: (84) 3388-0111  
pmmsales@uol.com.br

prefeiturademajorsales  
www.majorsales.rn.gov.br



Município  
Aprovado

Fone: (84) 3388-0111  
smemajorsales@hotmail.com

prefeiturademajorsales  
www.majorsales.rn.gov.br



## Prefeitura Municipal de Major Sales

Rua Nilza Fernandes, 640 - Centro - 59.945-000 - Major Sales/ RN  
CNPJ: 01.612.383/0001-11 Fone: (84) 3388-0111  
<http://majorsales.m.gov.br/>

Usuário: Edilton Carneiro

Chave de Autenticação  
1395-8816-788

Página  
1 / 25

### Relação de Programas PPA e Ações

#### Classificação Programática

Programa: **1 - LEGISLATIVO**

Objetivo: LEGISLATIVO

Problema:

Justificativa: LEGISLATIVO

Público alvo:

Indicadores: 1 - UNITARIO

#### Valores Previstos:

Fonte de recurso			Valor global	2022	2023	2024	2025	Total
100 - RECURSOS ORDINÁRIOS			0,00	872.000,00	941.760,00	1.017.100,80	1.098.468,79	3.929.329,59
Ação	Tipo	Produto						
Meta Física	Unidade de Medida	No período do PPA	2022	2023	2024	2025	Total	
<b>1 - MANUTENC ATIVIDADE DA CÂMARA MUNICIPAL M SALES</b>								
2 - Atividades		MANUTENC ATIVIDADE DA CÂMARA MUNICIPAL M SALES						
139 - MANUTENÇÃO ATIVIDADE DA CÂMARA MUNICIPAL	UN		2,00000	3,00000	4,00000	5,00000	14,00000	
		Indice desejado:	100,00000	100,00000	100,00000	100,00000	100,00000	
<b>3 - CONSTRUÇÃO DA SEDE CÂMARA MUNICIPAL</b>								
1 - Projetos		CONSTRUÇÃO DA SEDE CÂMARA MUNICIPAL						
2 - Construção da Sede	UN		0,00000	0,00000	0,00000	0,00000	0,00000	
		Indice desejado:	0,00000	0,00000	0,00000	0,00000	0,00000	
<b>4 - AQUISIÇÃO DE VEÍCULO PARA CÂMARA MUNICIPAL</b>								
1 - Projetos		AQUISIÇÃO DE VEÍCULO PARA CÂMARA MUNICIPAL						
3 - Aquisição	UN		0,00000	0,00000	0,00000	0,00000	0,00000	
		Indice desejado:	0,00000	0,00000	0,00000	0,00000	0,00000	

#### Classificação Programática

Programa: **3 - ASSUNTOS JURÍDICOS**

Objetivo: ASSUNTOS JURÍDICOS

Problema:

Justificativa: ASSUNTOS JURÍDICOS

Público alvo:

Indicadores: 1 - UNITARIO

#### Valores Previstos:

Fonte de recurso			Valor global	2022	2023	2024	2025	Total
100 - RECURSOS ORDINÁRIOS			0,00	70.000,00	75.600,00	81.648,00	88.179,84	315.427,84
Ação	Tipo	Produto						
Meta Física	Unidade de Medida	No período do PPA	2022	2023	2024	2025	Total	
<b>9 - MANUTENCAO ATIVID DA SECRET MUNICIPAL DE ASSUNTOS JURÍDICOS</b>								
2 - Atividades		MANUTENCAO ATIVID DA SECRET MUNICIPAL DE ASSUNTOS JURÍDICOS						
147 - MANUTENÇÃO ATIV. SECRET ASSUNTOS	UN		2,00000	2,00000	2,00000	2,00000	8,00000	
		Indice desejado:	100,00000	100,00000	100,00000	100,00000	100,00000	





### Prefeitura Municipal de Major Sales

Rua Nilza Fernandes, 640 - Centro - 59.945-000 - Major Sales/ RN  
CNPJ: 01.612.383/0001-11 Fone: (84) 3388-0111  
<http://majorsales.m.gov.br/>

Usuário: Edilton Carneiro

Chave de Autenticação  
1395-8816-788

Página  
2 / 25

### Relação de Programas PPA e Ações

#### Classificação Programática

Programa: **4 - ADMINISTRACAO**

Objetivo: ADMINISTRACAO

Problema:

Justificativa: ADMINISTRACAO

Público alvo:

Indicadores: 1 - UNITARIO

#### Valores Previstos:

Fonte de recurso		Valor global	2022	2023	2024	2025	Total	
100 - RECURSOS ORDINÁRIOS		0,00	2.847.375,00	3.075.165,00	3.321.178,20	3.586.872,46	12.830.590,66	
Ação	Tipo	Produto	No período do PPA	2022	2023	2024	2025	Total
Meta Física	Unidade de Medida							
<b>1 - REALIZAÇÃO DE EVENTOS NO MUNICIPIO</b>								
1 - Projetos	UN	REALIZAÇÃO DE EVENTOS NO MUNICIPIO						
4 - REALIZAÇÃO DE EVENTOS NO MUNICIPIO	UN			1,00000	2,00000	1,00000	2,00000	6,00000
		Quantidade:		100,00000	100,00000	100,00000	100,00000	
		Índice desejado:	100,00000	100,00000	100,00000	100,00000	100,00000	
<b>2 - MANUTENCAO ATIV. DO GABINETE DO PREFEITO</b>								
2 - Atividades	UN	MANUTENCAO ATIV. DO GABINETE DO PREFEITO						
140 - MANUTENÇÃO ATIV. DO GABINETE	UN			1,00000	2,00000	4,00000	1,00000	8,00000
		Quantidade:		100,00000	100,00000	100,00000	100,00000	
		Índice desejado:	100,00000	100,00000	100,00000	100,00000	100,00000	
<b>2 - REEQUIPAMENTO DO GRABINETE DO PREFEITO</b>								
1 - Projetos	UN	REEQUIPAMENTO DO GRABINETE DO PREFEITO						
5 - REEQUIPAMENTO DO GABINETE	UN			2,00000	1,00000	1,00000	2,00000	6,00000
		Quantidade:		100,00000	100,00000	100,00000	100,00000	
		Índice desejado:	100,00000	100,00000	100,00000	100,00000	100,00000	
<b>3 - MANUTENCAO ATIV. DA SEC.DE ADMINISTRACAO</b>								
2 - Atividades	UN	MANUTENCAO ATIV. DA SEC.DE ADMINISTRACAO						
141 - MANUTENÇÃO ATIV. SEC DE ADMINISTRAÇÃO	UN			2,00000	1,00000	2,00000	3,00000	8,00000
		Quantidade:		100,00000	100,00000	100,00000	100,00000	
		Índice desejado:	100,00000	100,00000	100,00000	100,00000	100,00000	
<b>4 - MANUTENCAO DAS ATIV. DA SEC. DE FAZENDA</b>								
2 - Atividades	UN	MANUTENCAO DAS ATIV. DA SEC. DE FAZENDA						
142 - MANUTENÇÃO DAS ATIV. SEC FAZENDA	UN			1,00000	1,00000	1,00000	2,00000	5,00000
		Quantidade:		100,00000	100,00000	100,00000	100,00000	
		Índice desejado:	100,00000	100,00000	100,00000	100,00000	100,00000	
<b>5 - AQUISICAO DE EQUIPAMENTO PARA UNIDADE</b>								
1 - Projetos	UN	AQUISICAO DE EQUIPAMENTO PARA UNIDADE						
6 - AQUISIÇÃO DE EQUIPAMENTO PARA SAUDE	UN			1,00000	2,00000	1,00000	2,00000	6,00000
		Quantidade:		100,00000	100,00000	100,00000	100,00000	
		Índice desejado:	100,00000	100,00000	100,00000	100,00000	100,00000	
<b>5 - ENCARGOS E AMORT.DE DIVIDA-PARCELA.INSS</b>								
2 - Atividades	UN	ENCARGOS E AMORT.DE DIVIDA-PARCELA.INSS						
143 - ENCARGOS E AMORTIZAÇÃO DE DIVIDAS INSS	UN			2,00000	2,00000	2,00000	2,00000	8,00000
		Quantidade:		100,00000	100,00000	100,00000	100,00000	
		Índice desejado:	100,00000	100,00000	100,00000	100,00000	100,00000	





### Prefeitura Municipal de Major Sales

Rua Nilza Fernandes, 640 - Centro - 59.945-000 - Major Sales/ RN  
CNPJ: 01.612.383/0001-11 Fone: (84) 3388-0111  
<http://majorsales.m.gov.br/>

Usuário: Edilton Carneiro

Chave de Autenticação  
1395-8816-788

Página  
3 / 25

#### Relação de Programas PPA e Ações

Programa	Tipo	Descrição	Quantidade	2022	2023	2024	2025	Total
<b>6 - PAGAMENTO DE OBRIGACOES DO INSS E FGTS</b>	2 - Atividades	PAGAMENTO DE OBRIGACOES DO INSS E FGTS						
144 - PAGAMENTO DE OBRIGACOES INSS E FGTS	UN		Quantidade:	2,00000	1,00000	3,00000	1,00000	7,00000
			Indice desejado:	100,00000	100,00000	100,00000	100,00000	
<b>7 - CONTRIBUICAO PARA O PASEP</b>	2 - Atividades	CONTRIBUICAO PARA O PASEP						
145 - CONTRIBUICAO PARA O PASEP	UN		Quantidade:	2,00000	2,00000	1,00000	3,00000	8,00000
			Indice desejado:	100,00000	100,00000	100,00000	100,00000	
<b>8 - PROGRAMA DE SUBVENCOES</b>	1 - Projetos	PROGRAMA DE SUBVENCOES						
7 - PROGRAMA DE SUBVENCOES	UN		Quantidade:	2,00000	3,00000	2,00000	3,00000	10,00000
			Indice desejado:	100,00000	100,00000	100,00000	100,00000	
<b>8 - PAGAMENTO DE SENT.E ACORDOS JUDICIAIS</b>	2 - Atividades	PAGAMENTO DE SENT.E ACORDOS JUDICIAIS						
146 - PAGAMENTO DE SENTENÇA E ACORDOS JUDICIAIS	UN		Quantidade:	2,00000	2,00000	1,00000	1,00000	6,00000
			Indice desejado:	100,00000	100,00000	100,00000	100,00000	
<b>168 - REALIZACAO DE CONCURSOS PUBLICO</b>	1 - Projetos	REALIZACAO DE CONCURSOS PUBLICO						
121 - REALIZACAO DE CONCURSO PUBLICO	UN		Quantidade:	2,00000	2,00000	2,00000	3,00000	9,00000
			Indice desejado:	100,00000	100,00000	100,00000	100,00000	

#### Classificação Programática

Programa: **8 - ASSISTENCIA SOCIAL**

Objetivo: ASSISTENCIA SOCIAL

Problema:

Justificativa: ASSISTENCIA SOCIAL

Público alvo:

Indicadores: 1 - UNITARIO


#### Valores Previstos:

Fonte de recurso	Valor global	2022	2023	2024	2025	Total
100 - RECURSOS ORDINÁRIOS	0,00	752.600,00	812.808,00	877.832,64	948.059,23	3.391.299,87
202 - RECURSOS FNAS	0,00	345.000,00	372.600,00	402.408,00	434.600,64	1.554.608,64
281 - TRANSF CONVÊNIO	0,00	190.000,00	205.200,00	221.616,00	239.345,28	856.161,28
13110000 - Transferência de Recursos FNAS	0,00	53.000,00	57.240,00	61.819,20	66.764,74	238.823,94

Ação	Tipo	Produto	No período do PPA	2022	2023	2024	2025	Total
<b>24 - MANUT.DAS ATIV. DA SEC.DE ASSIST. SOCIAL</b>	2 - Atividades	MANUT.DAS ATIV. DA SEC.DE ASSIST. SOCIAL						
159 - MANUT DAS ATIV SEC DE ASSISTENCIA SOCIAL	UN		Quantidade:	2,00000	2,00000	3,00000	1,00000	8,00000
			Indice desejado:	100,00000	100,00000	100,00000	100,00000	
<b>36 - MANUT DAS ATIVIDADES DO CONSE TUTELAR</b>	2 - Atividades	MANUT DAS ATIVIDADES DO CONSE TUTELAR						





 <b>Prefeitura Municipal de Major Sales</b> Rua Nilza Fernandes, 640 - Centro - 59.945-000 - Major Sales/ RN CNPJ: 01.612.383/0001-11 Fone: (84) 3388-0111 <a href="http://majorsales.rn.gov.br/">http://majorsales.rn.gov.br/</a>			Usuário: Edilton Carneiro		Chave de Autenticação 1395-8816-788		Página 4 / 25	
<b>Relação de Programas PPA e Ações</b>								
169 - MANUT ATIVIDADE CONSELHO TUTELAR	UN	Quantidade:	2,00000	2,00000	4,00000	5,00000	13,00000	
		Indice desejado:	100,00000	100,00000	100,00000	100,00000	100,00000	
<b>40 - SUBVENCOES SOCIAIS P/ASSOC E DELEG DE SEGURA PUBL</b>	1 - Projetos	SUBVENCOES SOCIAIS P/ASSOC E DELEG DE SEGURA PUBL						
35 - SUBVENÇÕES SOCIAIS	UN	Quantidade:	1,00000	1,00000	2,00000	2,00000	6,00000	
		Indice desejado:	100,00000	100,00000	100,00000	100,00000	100,00000	
<b>50 - MANUTENC ATIVIDA CONS M DE SEG ALIM NUTR</b>	2 - Atividades	MANUTENC ATIVIDA CONS M DE SEG ALIM NUTR						
175 - MANUTENÇÃO ATIVIDADES CONSELHO DE SEGURANÇA	UN	Quantidade:	2,00000	3,00000	3,00000	1,00000	9,00000	
		Indice desejado:	100,00000	100,00000	100,00000	100,00000	100,00000	
<b>62 - CONSTR DE UNIDADE HABITACIONAL PE CARENT</b>	1 - Projetos	CONSTR DE UNIDADE HABITACIONAL PE CARENT						
57 - CONSTRUÇÃO DE UNIDADE HABITACIONAL PESSOA CAR	UN	Quantidade:	2,00000	2,00000	3,00000	3,00000	10,00000	
		Indice desejado:	100,00000	100,00000	100,00000	100,00000	100,00000	
<b>64 - CONSTRUCAO HABITACIONAL E RECUP HABITACI</b>	1 - Projetos	CONSTRUCAO HABITACIONAL E RECUP HABITACI						
59 - CONSTRUÇÃO HABITACIONAL E RECUP HABITACIONAL	UN	Quantidade:	2,00000	2,00000	3,00000	3,00000	10,00000	
		Indice desejado:	100,00000	100,00000	100,00000	100,00000	100,00000	
<b>65 - MANUTENCAO P/FMAS-FUNDO MUN. A.SOCIAL</b>	1 - Projetos	MANUTENCAO P/FMAS-FUNDO MUN. A.SOCIAL						
60 - MANUTENÇÃO P/ FMAS	UN	Quantidade:	2,00000	2,00000	1,00000	1,00000	6,00000	
		Indice desejado:	100,00000	100,00000	100,00000	100,00000	100,00000	
<b>66 - MANUT DAS ATIVIDADE DE ASSIST A P. IDOSA</b>	1 - Projetos	MANUT DAS ATIVIDADE DE ASSIST A P. IDOSA						
61 - MANUT. DAS ATIVIDADES DE ASSISTENCIA A PESSOA ID	UN	Quantidade:	2,00000	2,00000	1,00000	1,00000	6,00000	
		Indice desejado:	100,00000	100,00000	100,00000	100,00000	100,00000	
<b>67 - PROGRAMA DE APOIO A PESSOA IDOSA</b>	1 - Projetos	PROGRAMA DE APOIO A PESSOA IDOSA						
62 - PROGRAMA DE APOIO A PESSOA IDOSA	UN	Quantidade:	2,00000	2,00000	3,00000	4,00000	11,00000	
		Indice desejado:	100,00000	100,00000	100,00000	100,00000	100,00000	
<b>68 - PROG.APOIO A PESSOA PORT.DE DEFICIENCIA</b>	1 - Projetos	PROG.APOIO A PESSOA PORT.DE DEFICIENCIA						
63 - PROG. APOIO A PESSOA PORTADORA DE DEFICIENCIA	UN	Quantidade:	2,00000	2,00000	3,00000	1,00000	8,00000	
		Indice desejado:	100,00000	100,00000	100,00000	100,00000	100,00000	
<b>69 - PROGR DE AUXILIO FUNERAL A PESSOA CARENT</b>	1 - Projetos	PROGR DE AUXILIO FUNERAL A PESSOA CARENT						
64 - PROGRAMA DE AUXILIO FUNERAL A PESSOA CARENTE	UN	Quantidade:	1,00000	1,00000	2,00000	1,00000	5,00000	
		Indice desejado:	100,00000	100,00000	100,00000	100,00000	100,00000	
<b>70 - PROG.DE AQ.CEDULA DE IDENT.P/PES CARENTE</b>	1 - Projetos	PROG.DE AQ.CEDULA DE IDENT.P/PES CARENTE						





### Prefeitura Municipal de Major Sales

Rua Nilza Fernandes, 640 - Centro - 59.945-000 - Major Sales/ RN  
CNPJ: 01.612.383/0001-11 Fone: (84) 3388-0111  
<http://majorsales.rn.gov.br/>

Usuário: Edilton Carneiro

Chave de Autenticação  
1395-8816-788

Página  
5 / 25

#### Relação de Programas PPA e Ações

65 - PROG. AQUISIÇÃO CEDULA DE IDENTIDADE PESSOA CAR	UN	Quantidade:	2,00000	2,00000	3,00000	1,00000	8,00000
		Índice desejado:	100,00000	100,00000	100,00000	100,00000	100,00000
<b>83 - MANUTENÇÃO DO FUNDO DA INFÂNCIA E ADOLESCÊNCIA - FIA</b>							
	2 - Atividades	PROTEÇÃO A CRIANÇA - FIA					
196 - ATENDIMENTO	UN	Quantidade:	0,00000	0,00000	0,00000	0,00000	0,00000
		Índice desejado:	0,00000	0,00000	0,00000	0,00000	0,00000
<b>85 - MANUTENÇÃO DAS AÇÕES DE GESTÃO DO PROGRAMA DO LEITE POTIGUAR</b>							
	2 - Atividades	MANUTENÇÃO DAS AÇÕES DE GESTÃO DO PROGRAMA DO LEITE POTIGUAR					
<b>89 - MANUTENÇÃO ATIVIDADE BLOCO PROTEÇÃO SOCIAL AÇÕES DE COMBATE AO COVID-19</b>							
	2 - Atividades	MANUTENÇÃO ATIVIDADE BLOCO PROTEÇÃO SOCIAL AÇÕES DE COMBATE AO COVID-19					
<b>92 - PROG SCFV SERVIÇOS CONVENIÊNCIA E FORTALECIMENTO DE VINCULO</b>							
	1 - Projetos	PROG SCFV SERVIÇOS CONVENIÊNCIA E FORTALECIMENTO DE VINCULO					
82 - PROG SCFV	UN	Quantidade:	2,00000	3,00000	4,00000	4,00000	13,00000
		Índice desejado:	100,00000	100,00000	100,00000	100,00000	100,00000
<b>93 - PROGRAMA CRIANÇA FELIZ - PRIMEIRA INFÂNCIA</b>							
	1 - Projetos	PROGRAMA CRIANÇA FELIZ - PRIMEIRA INFÂNCIA					
<b>108 - PROGRAMA BOLSA FAMÍLIA - IGD PBF</b>							
	1 - Projetos	PROGRAMA BOLSA FAMÍLIA - IGD PBF					
90 - PROGRAMA BOLSA FAMÍLIA	UN	Quantidade:	2,00000	1,00000	1,00000	2,00000	6,00000
		Índice desejado:	100,00000	100,00000	100,00000	100,00000	100,00000
<b>110 - PROG FUNDO M DIREITOS DA CRIA E ADOLECE</b>							
	1 - Projetos	PROG FUNDO M DIREITOS DA CRIA E ADOLECE					
92 - PROG DIREITO DAS CRIANÇAS	UN	Quantidade:	2,00000	2,00000	1,00000	1,00000	6,00000
		Índice desejado:	100,00000	100,00000	100,00000	100,00000	100,00000
<b>113 - PROGR CENTRO DE REFERENCIA ASSIST SOCIAL - CRAS</b>							
	1 - Projetos	PROGR CENTRO DE REFERENCIA ASSIST SOCIAL - CRAS					
94 - PROGRAMA CRAS	UN	Quantidade:	2,00000	2,00000	4,00000	1,00000	9,00000
		Índice desejado:	100,00000	100,00000	100,00000	100,00000	100,00000
<b>116 - PROGRAMA CLUBE LEITURA P/TERCEIRA IDADE</b>							
	1 - Projetos	PROGRAMA CLUBE LEITURA P/TERCEIRA IDADE					
95 - PROGRAMA CLUBE LEITURA	UN	Quantidade:	1,00000	1,00000	2,00000	2,00000	6,00000
		Índice desejado:	100,00000	100,00000	100,00000	100,00000	100,00000
<b>117 - PROGR BENEFICIO PRESTA CONTINUADA-BPC ESCOLA</b>							
	1 - Projetos	PROGR BENEFICIO PRESTA CONTINUADA-BPC ESCOLA					
96 - PROGRAMA BPC ESCOLA	UN	Quantidade:	1,00000	2,00000	2,00000	1,00000	6,00000
		Índice desejado:	100,00000	100,00000	100,00000	100,00000	100,00000
<b>128 - PROGRAMA DE DISTRIBUICAO CESTA BASICA</b>							
	1 - Projetos	PROGRAMA DE DISTRIBUICAO CESTA BASICA					
100 - PROGRAMA DISTRIBUIÇÃO CESTA BÁSICA	UN	Quantidade:	2,00000	2,00000	1,00000	1,00000	6,00000
		Índice desejado:	100,00000	100,00000	100,00000	100,00000	100,00000
<b>129 - PROGRAMA DE MODERN FEIRAS LIVRES</b>							
	1 - Projetos	PROGRAMA DE MODERN FEIRAS LIVRES					





<b>Prefeitura Municipal de Major Sales</b> <small>Rua Nilza Fernandes, 640 - Centro - 59.945-000 - Major Sales/ RN          CNPJ: 01.612.383/0001-11 Fone: (84) 3388-0111  <a href="http://majorsales.rn.gov.br/">http://majorsales.rn.gov.br/</a></small>			Usuário: Edilton Carneiro		Chave de Autenticação 1395-8816-788		Página 6 / 25	
<b>Relação de Programas PPA e Ações</b>								
101 - PROGRAMA MODERNIZAÇÃO FEIRAS LIVRES	UN	Quantidade:	2,00000	2,00000	3,00000	4,00000	11,00000	
		Índice desejado:	100,00000	100,00000	100,00000	100,00000	100,00000	
<hr/>								
<b>130 - PROJETO DE EDUCACAO ALIMENTAR E NUTRIC</b>	1 - Projetos	PROJETO DE EDUCACAO ALIMENTAR E NUTRIC						
102 - PROJETO DE EDUCACAO ALIMENTAR	UN	Quantidade:	1,00000	1,00000	4,00000	1,00000	7,00000	
		Índice desejado:	100,00000	100,00000	100,00000	100,00000	100,00000	
<hr/>								
<b>136 - PROGRAMA DE CURSOS PROFISSIONALIZANTES</b>	1 - Projetos	PROGRAMA DE CURSOS PROFISSIONALIZANTES						
104 - PROGRAMA CURSOS PROFISSIONALIZANTES	UN	Quantidade:	1,00000	2,00000	1,00000	2,00000	6,00000	
		Índice desejado:	100,00000	100,00000	100,00000	100,00000	100,00000	
<hr/>								
<b>137 - PROGRAMAV- IGD SUAS</b>	1 - Projetos	PRCG APRIMORAMENTO GESTÃO B FAMILIA - IGD M SUAS						
105 - IGD SUAS	UN	Quantidade:	1,00000	1,00000	1,00000	4,00000	7,00000	
		Índice desejado:	100,00000	100,00000	100,00000	100,00000	100,00000	
<hr/>								
<b>170 - CONSTRUÇÃO SEDE PRÓPRIA DO CRAS - CONVÊNIO</b>	1 - Projetos	CONSTRUÇÃO SEDE PRÓPRIA DO CRAS - CONVÊNIO						
123 - CONSTRUÇÃO SEDE PRÓPRIA CRAS	UN	Quantidade:	2,00000	2,00000	1,00000	3,00000	8,00000	
		Índice desejado:	100,00000	100,00000	100,00000	100,00000	100,00000	
<hr/>								
<b>186 - PROGRAMA DE ATENÇÃO INTEGRAL A FAMÍLIA PAIF</b>	1 - Projetos	PROGRAMA DE ATENÇÃO INTEGRAL A FAMÍLIA PAIF						
136 - PROGRAMA DE ATENÇÃO INTEGRAL A FAMÍLIA	UN	Quantidade:	2,00000	3,00000	3,00000	3,00000	11,00000	
		Índice desejado:	100,00000	100,00000	100,00000	100,00000	100,00000	
<hr/>								
<b>187 - AQUISIÇÃO DE VEÍCULO</b>	1 - Projetos	AQUISIÇÃO DE VEÍCULO						
137 - AQUISIÇÃO DE VEÍCULO	UN	Quantidade:	1,00000	1,00000	4,00000	2,00000	8,00000	
		Índice desejado:	100,00000	100,00000	100,00000	100,00000	100,00000	
<hr/>								
<b>296 - CONCESSÃO E OFERTA DE BENEFÍCIO EVENTUAIS</b>	1 - Projetos	CONCESSÃO E OFERTA DE BENEFÍCIO EVENTUAIS DE ASSISTÊNCIA SOCIAL						
<b>299 - INCREMENTO TEMPORÁRIO AOS BLOCOS DA PROTEÇÃO SOCIAL BÁSICA PARA AÇÕES DE COMBATE AO COVID19</b>	1 - Projetos	AÇÕES DE REFORÇO AOS BLOCOS DE ASSISTÊNCIA SOCIAL - COVID19						

**Classificação Programática**Programa: **10 - SAÚDE**

Objetivo: SAÚDE

Problema:

Justificativa: SAÚDE

Público alvo:

Indicadores: 1 - UNITARIO

Fonte de recurso	Valor global	Valores Previstos:				Total
		2022	2023	2024	2025	
100 - RECURSOS ORDINÁRIOS	0,00	3.108.700,00	3.357.396,00	3.625.987,68	3.916.066,70	14.008.150,38
201 - RECURSOS DO SUS	0,00	3.084.220,00	3.330.957,60	3.597.434,21	3.885.228,98	13.897.840,79








Ação		Meta Física	Tipo	Produto	Unidade de Medida	No período do PPA	2022	2023	2024	2025	Total
281 - TRANSF CONVÊNIO						0,00	690.000,00	745.200,00	804.816,00	869.201,28	3.109.217,28
21400002 - Transferências Fundo a Fundo de Recursos do SUS provenientes do Governo Federal - Bloco						0,00	1.190.000,00	1.285.200,00	1.388.016,00	1.499.057,28	5.362.273,28
<b>23 - MANUT.DAS ATIV.DA SAUDE DO MUN.SEC.SAUDE</b>			2 - Atividades	MANUT.DAS ATIV.DA SAUDE DO MUN.SEC.SAUDE							
158 - MANUT; DAS ATIVIDADES SAUDE			UN	Quantidade:		2,00000	2,00000	1,00000	3,00000	8,00000	
				Indice desejado:	100,00000	100,00000	100,00000	100,00000	100,00000	100,00000	
<b>30 - MANUT DAS ATIVI DO HOSP E MAT MAE TETE</b>			2 - Atividades	MANUT DAS ATIVI DO HOSP E MAT MAE TETE							
163 - MANUT ATIV DO HOSPITAL MAE TETE			UN	Quantidade:		2,00000	1,00000	4,00000	4,00000	11,00000	
				Indice desejado:	100,00000	100,00000	100,00000	100,00000	100,00000	100,00000	
<b>39 - PROGRAMA SAUDE NA ESCOCLA PSE</b>			1 - Projetos	PROGRAMA SAUDE NA ESCOCLA PSE							
34 - PROGRAMA SAUDE NA ESCOLA PSE			UN	Quantidade:		1,00000	1,00000	2,00000	2,00000	6,00000	
				Indice desejado:	100,00000	100,00000	100,00000	100,00000	100,00000	100,00000	
<b>40 - MANUTENCAO E RECLUP DO HOSPITAL,MATER P S</b>			2 - Atividades	MANUTENCAO E RECLUP DO HOSPITAL,MATER P S							
170 - MANUTENÇÃO E RECLUP DO HOSPITAL			UN	Quantidade:		1,00000	1,00000	2,00000	2,00000	6,00000	
				Indice desejado:	100,00000	100,00000	100,00000	100,00000	100,00000	100,00000	
<b>41 - PROGRAMA SAUDE DA FAMILIA-PSF - APS ATENÇÃO PRIMARIA SAUDE</b>			1 - Projetos	PROGRAMA SAUDE DA FAMILIA - PSF							
36 - PROGRAMA SAUDE NA FAMILIA PSF			UN	Quantidade:		2,00000	2,00000	3,00000	4,00000	11,00000	
				Indice desejado:	100,00000	100,00000	100,00000	100,00000	100,00000	100,00000	
<b>42 - MANUT.DO PROG. AGENTES DE ENDEMIAS - VIG EM SAUDE</b>			1 - Projetos	MANUT.DO PROG. AGENTES DE ENDEMIAS - ECD							
37 - MANUT. DO PROG AGENTES DE ENDEMIAS ECD			UN	Quantidade:		2,00000	2,00000	2,00000	4,00000	10,00000	
				Indice desejado:	100,00000	100,00000	100,00000	100,00000	100,00000	100,00000	
<b>42 - MANUT NASF NUCLEO DE ATENCAO SAUDE FAMILIAR - ATENÇÃO PRIMÁRI EM SAUDE - APS</b>			2 - Atividades	MANUT NASF NUCLEO DE ATENCAO SAUDE							
172 - MANUT NASF NUCLEO DE ATENÇÃO SAUDE FAMILIA			UN	Quantidade:		2,00000	2,00000	3,00000	3,00000	10,00000	
				Indice desejado:	100,00000	100,00000	100,00000	100,00000	100,00000	100,00000	
<b>43 - PROGRAMA AGENTES COMUNIT. DE SAUDE /PACS</b>			1 - Projetos	PROGRAMA AGENTES COMUNIT. DE SAUDE /PACS							
38 - PROGRAMA AGENTES COMUNIT. DE SAUDE			UN	Quantidade:		2,00000	1,00000	4,00000	4,00000	11,00000	
				Indice desejado:	100,00000	100,00000	100,00000	100,00000	100,00000	100,00000	
<b>44 - MANUTENCAO DO PROGRAMA VIGILANC SANITARI</b>			1 - Projetos	MANUTENCAO DO PROGRAMA VIGILANC SANITARI							
39 - MANUTENÇÃO DO PROGRAMA VIGILANC SANITARIA			UN	Quantidade:		2,00000	2,00000	1,00000	1,00000	6,00000	
				Indice desejado:	100,00000	100,00000	100,00000	100,00000	100,00000	100,00000	





 <b>Prefeitura Municipal de Major Sales</b> Rua Nilza Fernandes, 640 - Centro - 59.945-000 - Major Sales/ RN CNPJ: 01.612.383/0001-11 Fone: (84) 3388-0111 <a href="http://majorsales.m.gov.br/">http://majorsales.m.gov.br/</a>			Usuário: Edilton Carneiro		Chave de Autenticação 1395-8816-788	Página 8 / 25
Relação de Programas PPA e Ações						
<b>45 - MANUT. PROGRAMA FARMACIA BASICA-ASSIST. FARMACEUT</b>	1 - Projetos	MANUT. PROGRAMA FARMACIA BASICA-ASSIST. FARMACEUT				
40 - MANUT. PROGRAMA FARMACIA BASICA	UN		<b>Quantidade:</b>	4,00000	4,00000	16,00000
			<b>Indice desejado:</b>	100,00000	100,00000	100,00000
<b>46 - PROGRAMA PISO DE ATENCAO BASICA PAB - APS ATENÇÃO PRIMÁRIA SAUDE</b>	1 - Projetos	PROGRAMA PISO DE ATENCAO BASICA PAB				
41 - PROGRAMA PISO DE ATENÇÃO BASICA PAB	UN		<b>Quantidade:</b>	1,00000	2,00000	6,00000
			<b>Indice desejado:</b>	100,00000	100,00000	100,00000
<b>47 - MANUTENCAO DO PROGRAMA SAUDE BUCAL-AÇÕES ESTRATEGICA</b>	1 - Projetos	MANUTENCAO DO PROGRAMA SAUDE BUCAL				
42 - MANUTENÇÃO DO PROGRAMA SAUDE BUCAL	UN		<b>Quantidade:</b>	1,00000	2,00000	5,00000
			<b>Indice desejado:</b>	100,00000	100,00000	100,00000
<b>47 - MANUT PROJETO LABORATÓRIO PRÓTESE DENTÁRIA-AÇÃO ESTRATEGICA</b>	2 - Atividades	MANUT PROJETO LABORATÓRIO PRÓTESE DENTÁRIA				
173 - MANUT PROJETO LABORATORIO PROTESE DENTARIA	UN		<b>Quantidade:</b>	2,00000	2,00000	10,00000
			<b>Indice desejado:</b>	100,00000	100,00000	100,00000
<b>48 - AQUISICAO DE EQUIPAMENTO HOSPITALAR</b>	1 - Projetos	AQUISICAO DE EQUIPAMENTO HOSPITALAR				
43 - AQUISIÇÃO DE EQUIPAMENTO HOSPITALAR	UN		<b>Quantidade:</b>	2,00000	3,00000	11,00000
			<b>Indice desejado:</b>	100,00000	100,00000	100,00000
<b>49 - CONST.DE MELHORIAS SANIT.ZONA URB.RURAL</b>	1 - Projetos	CONST.DE MELHORIAS SANIT.ZONA URB.RURAL				
44 - CONST. DE MELHORIAS SANITARIA ZONA URBANA	UN		<b>Quantidade:</b>	2,00000	3,00000	8,00000
			<b>Indice desejado:</b>	100,00000	100,00000	100,00000
<b>50 - AMPLIAÇÃO DO HOSPITAL E MATERNIDADE MÃE TETE</b>	1 - Projetos	AMPLIAÇÃO DO HOSPITAL E MATERNIDADE MÃE TETE				
45 - AMPLIAÇÃO DO HOSPITAL E MATERNIDADE MÃE TETE	UN		<b>Quantidade:</b>	2,00000	3,00000	8,00000
			<b>Indice desejado:</b>	100,00000	100,00000	100,00000
<b>52 - AQUISICAO DE MOVEIS E EQUIPAMENTO PARA UNIDADE SAUDE</b>	1 - Projetos	AQUISICAO DE MOVEIS E EQUIPAMENTO PARA UNIDADE SAUDE				
47 - AQUISIÇÃO DE MOVEIS E EQUIPAMENTO PARA UNIDADE	UN		<b>Quantidade:</b>	1,00000	2,00000	8,00000
			<b>Indice desejado:</b>	100,00000	100,00000	100,00000
<b>56 - PROG.AJUDA FIN/TRAT.SAUDE COMP.MEDICAM.</b>	1 - Projetos	PROG.AJUDA FIN/TRAT.SAUDE COMP.MEDICAM.				
51 - PROG. AJUDA TRATAMENTO SAUDE	UN		<b>Quantidade:</b>	2,00000	2,00000	6,00000
			<b>Indice desejado:</b>	100,00000	100,00000	100,00000
<b>57 - PREV. ORIENT. SAUDE CRIANÇA, MULHER, ADOLEC.IDOSO E TRABALHADO</b>	1 - Projetos	PREV. ORIENT. SAUDE CRIANÇA, MULHER, ADOLEC.IDOSO E TRABALHADO				
52 - PREV. ORIENTAÇÃO SAUDE CRIANÇA	UN		<b>Quantidade:</b>	1,00000	2,00000	6,00000
			<b>Indice desejado:</b>	100,00000	100,00000	100,00000





### Prefeitura Municipal de Major Sales

Rua Niza Fernandes, 640 - Centro - 59.945-000 - Major Sales/ RN  
CNPJ: 01.612.383/0001-11 Fone: (84) 3388-0111  
<http://majorsales.rn.gov.br/>

Usuário: Edilton Carneiro

Chave de Autenticação  
1395-8816-788

Página  
9 / 25

#### Relação de Programas PPA e Ações

Programa	Projeto	Descrição	Quantidade	Indice desejado	Valor	Valor	Valor	Valor	Valor
<b>58 - PROG.DE REALIZ.EXAME/CONSULT.ESPECIALIZ.</b>	1 - Projetos	PROG.DE REALIZ.EXAME/CONSULT.ESPECIALIZ.							
53 - PROG. REALIZAÇÃO EXAME E CONSULTA ESPECIALIZADA	UN		Quantidade: 2,00000	100,00000	2,00000	100,00000	1,00000	3,00000	8,00000
			Indice desejado: 100,00000		100,00000	100,00000	100,00000	100,00000	
<b>60 - AQUISICAO MOVEIS E UTENCILIOS</b>	1 - Projetos	AQUISICAO MOVEIS E UTENCILIOS							
55 - AQUISIÇÃO DE MOVEIS E UTENSILIOS	UN		Quantidade: 2,00000	100,00000	2,00000	100,00000	1,00000	4,00000	9,00000
			Indice desejado: 100,00000		100,00000	100,00000	100,00000	100,00000	
<b>61 - AQUISICAO DE AMBULANCIA E MOTO</b>	1 - Projetos	AQUISICAO DE AMBULANCIA E MOTO							
56 - AQUISIÇÃO DE AMBULANCIA E MOTO	UN		Quantidade: 2,00000	100,00000	2,00000	100,00000	2,00000	1,00000	7,00000
			Indice desejado: 100,00000		100,00000	100,00000	100,00000	100,00000	
<b>73 - MANUTENCAO ACADEMIA DA SAUDE</b>	2 - Atividades	MANUTENCAO ACADEMIA DA SAUDE							
183 - MANUTENÇÃO ACADEMIA DA SAUDE	UN		Quantidade: 2,00000	100,00000	2,00000	100,00000	3,00000	1,00000	8,00000
			Indice desejado: 100,00000		100,00000	100,00000	100,00000	100,00000	
<b>74 - MANUT CAMPANHA VACINACAO IMUNIZACAO-ECD</b>	2 - Atividades	MANUT CAMPANHA VACINACAO IMUNIZACAO-ECD							
184 - MANUT CAMPANHA VACINAÇÃO IMUNIZAÇÃO ECD	UN		Quantidade: 1,00000	100,00000	1,00000	100,00000	2,00000	3,00000	7,00000
			Indice desejado: 100,00000		100,00000	100,00000	100,00000	100,00000	
<b>76 - MANUTENÇÃO DO VIGILANCIA EM SAÚDE</b>	2 - Atividades	MANUTENÇÃO DO VIGILANCIA EM SAÚDE							
186 - MANUTENÇÃO DO VIGILANCIA EM SAUDE	UN		Quantidade: 2,00000	100,00000	1,00000	100,00000	4,00000	1,00000	8,00000
			Indice desejado: 100,00000		100,00000	100,00000	100,00000	100,00000	
<b>77 - MANUTENÇÃO ATIV DO CONSELHO MUNICIPAL DE SAUDE</b>	2 - Atividades	MANUTENÇÃO ATIV DO CONSELHO MUNICIPAL DE SAUDE							
187 - MANUTENÇÃO ATIV. DO CONSELHO DE SAUDE	UN		Quantidade: 2,00000	100,00000	2,00000	100,00000	4,00000	4,00000	12,00000
			Indice desejado: 100,00000		100,00000	100,00000	100,00000	100,00000	
<b>79 - AQUIS MEDICAMENTO P/ FARM B MUNICIP, CONVE</b>	1 - Projetos	AQUIS MEDICAMENTO P/ FARM B MUNICIP, CONVE							
71 - AQUISIÇÃO MEDICAMENTO PARA FARMACIA BASICA	UN		Quantidade: 2,00000	100,00000	2,00000	100,00000	1,00000	1,00000	6,00000
			Indice desejado: 100,00000		100,00000	100,00000	100,00000	100,00000	
<b>86 - MANUTENÇÃO DAS ATIVIDADE DE COMBATE A COVID 19</b>	2 - Atividades	ENFRENTAMENTO DO COMBATE A COVID 19							
<b>88 - AQUIS.DE PASSAGENS VIARIA - LOCAC/TRANS,</b>	1 - Projetos	AQUIS.DE PASSAGENS VIARIA - LOCAC/TRANS,							
79 - AQUISIÇÃO DE PASSAGENS VIARIA	UN		Quantidade: 2,00000	100,00000	3,00000	100,00000	3,00000	1,00000	9,00000
			Indice desejado: 100,00000		100,00000	100,00000	100,00000	100,00000	
<b>88 - MANUTENÇÃO DA MEDIA E ALTA COMPLEXIDADE - MAC</b>	2 - Atividades	MANUTENÇÃO DA MEDIA E ALTA COMPLEXIDADE - MAC							
<b>89 - AQUIS.DE MEDICAM E MAT.MEDICO HOSP/SAUDE</b>	1 - Projetos	AQUIS.DE MEDICAM E MAT.MEDICO HOSP/SAUDE							





	<b>Prefeitura Municipal de Major Sales</b> Rua Nilza Fernandes, 640 - Centro - 59.945-000 - Major Sales/ RN CNPJ: 01.612.383/0001-11 Fone: (84) 3388-0111 <a href="http://majorsales.m.gov.br/">http://majorsales.m.gov.br/</a>	Usuário: Edilton Carneiro	Chave de Autenticação 1395-8816-788	Página 10 / 25

### Relação de Programas PPA e Ações

UN	Quantidade:	5,00000	2,00000	4,00000	5,00000	16,00000
192 - Aquisição de Medicamentos	Indice desejado:	100,00000	100,00000	100,00000	100,00000	100,00000
<b>96 - PROGRAMA SUS ENCREMTO PAB</b> 1 - Projetos PROGRAMA SUS ENCREMTO PAB						
<b>100 - PROGRAMA SUS SAUDE COM O AGENTE</b> 1 - Projetos PROGRAMA SUS SAUDE COM O AGENTE						
<b>103 - PROGRAMA SUS INFORMATIZA - APS</b> 1 - Projetos PROGRAMA SUS INFORMATIZA - APS						
<b>165 - AQUISIÇÃO DE VEÍCULO PARA ATENÇÃO BÁSICA</b> 1 - Projetos AQUISIÇÃO DE VEÍCULO PARA ATENÇÃO BÁSICA						
118 - AQUISIÇÃO DE VEICULOS ATENÇÃO BÁSICA	UN	Quantidade:	2,00000	4,00000	4,00000	14,00000
		Indice desejado:	100,00000	100,00000	100,00000	100,00000
<b>167 - AQUISIÇÃO DE EQUIPAMENTO E MOVEIS</b> 1 - Projetos AQUISIÇÃO DE EQUIPAMENTO E MOVEIS						
120 - AQUISIÇÃO DE EQUIPAMENTO E MOVEIS	UN	Quantidade:	2,00000	2,00000	1,00000	6,00000
		Indice desejado:	100,00000	100,00000	100,00000	100,00000
<b>169 - CONSTRUÇÃO E AMPL SISTEMA DE ABASTECIMENTO DE AGUA DE MUNICP</b> 1 - Projetos CONSTRUÇÃO E AMPL SISTEMA DE ABASTECIMENTO DE AGUA DE MUNICP						
122 - CONSTRUÇÃO E AMPLIAÇÃO SISTEMA DE ABASTECIME	UN	Quantidade:	2,00000	2,00000	3,00000	10,00000
		Indice desejado:	100,00000	100,00000	100,00000	100,00000
<b>173 - AQUISIÇÃO DE VEÍCULO PARA SEC MUNICIPAL DE SAÚDE</b> 1 - Projetos AQUISIÇÃO DE VEÍCULO PARA SEC MUNICIPAL DE SAÚDE						
125 - AQUISIÇÃO DE VEICULO SECRETARIA MUNICIPAL DE S	UN	Quantidade:	2,00000	2,00000	3,00000	11,00000
		Indice desejado:	100,00000	100,00000	100,00000	100,00000
<b>174 - PROGRAMA QUALIFAR SUS</b> 1 - Projetos PROGRAMA QUALIFAR SUS						
126 - PROGRAMA QUALIFAR SUS	UN	Quantidade:	2,00000	2,00000	1,00000	6,00000
		Indice desejado:	100,00000	100,00000	100,00000	100,00000
<b>189 - REFORMA E AMPLIAÇÃO DE POSTOS DE SAUDE/UBS</b> 1 - Projetos UNIDADE DE SAUDE						
138 - REFORMA E AMPLIAÇÃO POSTOS DE SAUDE	UN	Quantidade:	1,00000	1,00000	4,00000	9,00000
		Indice desejado:	100,00000	100,00000	100,00000	100,00000
<b>197 - CONVENIO DE REPASSE AO COPIRN PARA REALIZAÇÃO DE SERVIÇOS DE SAUDE</b> 1 - Projetos CONVEIO DE REPASSE AO COPIRN PARA REALIZAÇÃO DE SERVIÇOS DE SAUDE						

#### Classificação Programática

Programa: 12 - EDUCACAO  
 Objetivo: EDUCACAO  
 Problema:  
 Justificativa: EDUCACAO  
 Público alvo:  
 Indicadores: 1 - UNITARIO

#### Valores Previstos:

Fonte de recurso	2022	2023	2024	2025
------------------	------	------	------	------





### Prefeitura Municipal de Major Sales

Rua Nilza Fernandes, 640 - Centro - 59.945-000 - Major Sales/ RN  
CNPJ: 01.612.383/0001-11 Fone: (84) 3388-0111  
<http://majorsales.m.gov.br/>

Usuário: Edilton Carneiro

Chave de Autenticação  
1395-8816-788

Página  
11 / 25

#### Relação de Programas PPA e Ações


		Valor global				Total
100 - RECURSOS ORDINÁRIOS	0,00	1.322.500,00	1.428.300,00	1.542.564,00	1.665.969,13	5.959.333,13
191 - RECURSOS DO FEB	0,00	3.501.000,00	3.781.080,00	4.083.566,40	4.410.251,71	15.775.898,11
204 - RECURSOS DO ESTADO	0,00	35.000,00	37.800,00	40.824,00	44.089,92	157.713,92
281 - TRANSF CONVÊNIO	0,00	1.135.000,00	1.225.800,00	1.323.864,00	1.429.773,12	5.114.437,12
11160000 - Transferência do FUNDEB - Entrada de Recursos	0,00	1.000,00	1.080,00	1.166,40	1.259,71	4.506,11
11200000 - Transferência do Salário-Educação	0,00	163.100,00	176.148,00	190.239,84	205.459,02	734.946,86
11210000 - Transferências de Recursos do FNDE Referentes ao Programa Dinheiro Direto na Escola (PDD)	0,00	40.000,00	43.200,00	46.656,00	50.388,48	180.244,48
11220000 - Transferências de Recursos do FNDE Referentes ao Programa Nacional de Alimentação Escolar	0,00	111.000,00	119.880,00	129.470,40	139.828,03	500.178,43
11230000 - Transferências de Recursos do FNDE Referentes ao Programa Nacional de Apoio ao Transport	0,00	40.000,00	43.200,00	46.656,00	50.388,48	180.244,48
11240000 - Outras Transferências de Recursos do FNDE	0,00	108.000,00	116.640,00	125.971,20	136.048,90	486.660,10

Ação	Meta Física	Tipo	Produto	No período do PPA				Total
		Unidade de Medida		2022	2023	2024	2025	
<b>11 - MANUT/ATIVID DA SEC.DE EDUCACAO/INFANTIL</b>		2 - Atividades	MANUT/ATIVID DA SEC.DE EDUCACAO/INFANTIL					
149 - MANUT. ATIVIDADES SEC. EDUCAÇÃO INFANTIL		UN	Quantidade:	1,00000	2,00000	2,00000	2,00000	7,00000
			Indice desejado:	100,00000	100,00000	100,00000	100,00000	
<b>14 - MANUT.FUNDO NACION EDUC BASICA-FUNDEB 70</b>		2 - Atividades	MANUT.FUNDO NACION EDUC BASICA-FUNDEB 70					
152 - MANUT. FUNDO NACIONAL EDC BASICA 60%		UN	Quantidade:	1,00000	1,00000	2,00000	2,00000	6,00000
			Indice desejado:	100,00000	100,00000	100,00000	100,00000	
<b>15 - MANUT.FUNDO NACION EDUC BASICA-FUNDEB 30</b>		2 - Atividades	MANUT.FUNDO NACION EDUC BASICA-FUNDEB 30					
153 - MANUTENÇÃO FUNDO NACIONAL EDUCAÇÃO BÁSICA		UN	Quantidade:	1,00000	2,00000	4,00000	4,00000	11,00000
			Indice desejado:	100,00000	100,00000	100,00000	100,00000	
<b>16 - MANUT ATIVIDADES DO ENSINO FUND-REC DIVE</b>		2 - Atividades	MANUT ATIVIDADES DO ENSINO FUND-REC DIVE					
154 - MANUT ATIVIDADE ENSINO FUNDAMENTAL		UN	Quantidade:	1,00000	2,00000	2,00000	2,00000	7,00000
			Indice desejado:	100,00000	100,00000	100,00000	100,00000	
<b>19 - MANUT EDUCACAO JOVENS E ADULTOS</b>		2 - Atividades	MANUT EDUCACAO JOVENS E ADULTOS					
155 - MANUT EDUCAÇÃO JOVENS E ADULTOS		UN	Quantidade:	2,00000	2,00000	4,00000	2,00000	10,00000
			Indice desejado:	100,00000	100,00000	100,00000	100,00000	
<b>20 - MANUT.ATIVIDADES DO ENSINO INFANTIL</b>		2 - Atividades	MANUT.ATIVIDADES DO ENSINO INFANTIL					
156 - MANUT ATIVIDADES DO ENSINO INFANTIL		UN	Quantidade:	2,00000	2,00000	1,00000	1,00000	6,00000
			Indice desejado:	100,00000	100,00000	100,00000	100,00000	
<b>21 - MANUTENCAO DO CENTRO EDUCACIONAL INFANTIL</b>		2 - Atividades	EDUCAÇÃO INFANTIL					






 <b>Prefeitura Municipal de Major Sales</b> Rua Nilza Fernandes, 640 - Centro - 59.945-000 - Major Sales/ RN CNPJ: 01.612.383/0001-11 Fone: (84) 3388-0111 <a href="http://majorsales.rn.gov.br/">http://majorsales.rn.gov.br/</a>			Usuário: Edilton Carneiro		Chave de Autenticação 1395-8816-788		Página 12 / 25	
Relação de Programas PPA e Ações								
157 - MANUTENÇÃO DO CENTRO EDUCACIONAL	UN	Quantidade:	2,00000	2,00000	1,00000	4,00000	9,00000	
		Índice desejado:	100,00000	100,00000	100,00000	100,00000	100,00000	
<hr/>								
<b>22 - ACERVO BIBLIOGRAFICO</b>	1 - Projetos	ACERVO BIBLIOGRAFICO						
18 - ACERVO BIBLIOGRAFICO	UN	Quantidade:	1,00000	4,00000	4,00000	4,00000	13,00000	
		Índice desejado:	100,00000	100,00000	100,00000	100,00000	100,00000	
<hr/>								
<b>23 - AQUIS DE TRANSPORTE ESCOLAR C.PARTIDA</b>	1 - Projetos	AQUIS DE TRANSPORTE ESCOLAR C.PARTIDA						
19 - AQUISIÇÃO DE TRANSPORTE ESCOLAR C. PARTIDA	UN	Quantidade:	2,00000	1,00000	2,00000	2,00000	7,00000	
		Índice desejado:	100,00000	100,00000	100,00000	100,00000	100,00000	
<hr/>								
<b>24 - MANUTENÇÃO ESTRUTURA FISICA DAS ESCOLAS</b>	1 - Projetos	MANUTENÇÃO ESTRUTURA FISICA DAS ESCOLAS						
20 - MANUTENÇÃO ESTRUTURA FISICA DAS ESCOLAS	UN	Quantidade:	2,00000	2,00000	2,00000	1,00000	7,00000	
		Índice desejado:	100,00000	100,00000	100,00000	100,00000	100,00000	
<hr/>								
<b>25 - MATENÇÃO DO PROGRAMA ALIMENTAÇÃO DOS ALUNOS REDE MUNICIPAL</b>	1 - Projetos	MATENÇÃO DO PROGRAMA ALIMENTAÇÃO DOS ALUNOS REDE MUNICIPAL						
21 - MANUTENÇÃO DO PROGRAMA ALIMENTAÇÃO DOS ALUN	UN	Quantidade:	1,00000	2,00000	1,00000	2,00000	6,00000	
		Índice desejado:	100,00000	100,00000	100,00000	100,00000	100,00000	
<hr/>								
<b>28 - MANUT ATIVID DA SEC EDUCACAO/ENSINO FUND</b>	2 - Atividades	MANUT ATIVID DA SEC EDUCACAO/ENSINO FUND						
162 - MANUT ATIV SEC EDUCACAO ENSINO FUNDAMENTAL	UN	Quantidade:	2,00000	3,00000	3,00000	3,00000	11,00000	
		Índice desejado:	100,00000	100,00000	100,00000	100,00000	100,00000	
<hr/>								
<b>28 - AQUISIÇÃO KITS ESCOLAR PARA DISTRIBUIÇÃO COM ALUNOS REDE MUNIC</b>	1 - Projetos	AQUISIÇÃO KITS ESCOLAR PARA DISTRIBUIÇÃO COM ALUNOS REDE MUNIC						
24 - AQUISIÇÃO KITS ESCOLARES	UN	Quantidade:	1,00000	1,00000	2,00000	1,00000	5,00000	
		Índice desejado:	100,00000	100,00000	100,00000	100,00000	100,00000	
<hr/>								
<b>29 - AQUISIÇÃO DE KITS ESCOLAR P/DIST.C/ ALUNOS</b>	1 - Projetos	AQUISIÇÃO DE KITS ESCOLAR P/DIST.C/ ALUNOS						
25 - AQUISIÇÃO DE KITS ESCOLARES	UN	Quantidade:	2,00000	2,00000	2,00000	3,00000	9,00000	
		Índice desejado:	100,00000	100,00000	100,00000	100,00000	100,00000	
<hr/>								
<b>30 - AQUISIÇÃO EQUIPAMENTO PARA UNIDAD.ENS.INFANTIL-CRECHE</b>	1 - Projetos	AQUISIÇÃO EQUIPAMENTO PARA UNIDAD.ENS.INFANTIL-CRECHE						
26 - AQUISIÇÃO EQUIPAMENTO PARA UND. ENSINO INFANTI	UN	Quantidade:	2,00000	1,00000	2,00000	2,00000	7,00000	
		Índice desejado:	100,00000	100,00000	100,00000	100,00000	100,00000	
<hr/>								
<b>31 - CONSTRUCAO UNIDADE ESCOLAR</b>	1 - Projetos	CONSTRUCAO UNIDADE ESCOLAR						
27 - CONSTRUÇÃO UNIDADE ESCOLAR	UN	Quantidade:	2,00000	2,00000	2,00000	1,00000	7,00000	
		Índice desejado:	100,00000	100,00000	100,00000	100,00000	100,00000	
<hr/>								
<b>32 - PROGRAMA ALIMENTAÇÃO DE ALUNOS DA REDE MUN ENSINO</b>	1 - Projetos	PROGRAMA ALIMENTAÇÃO DE ALUNOS DA REDE MUN ENSINO						






 <b>Prefeitura Municipal de Major Sales</b> Rua Nilza Fernandes, 640 - Centro - 59.945-000 - Major Sales/ RN CNPJ: 01.612.383/0001-11 Fone: (84) 3388-0111 <a href="http://majorsales.rn.gov.br/">http://majorsales.rn.gov.br/</a>			Usuário: Edilton Carneiro		Chave de Autenticação 1395-8816-788	Página 13 / 25
Relação de Programas PPA e Ações						
28 - PROGRAMA ALIMENTAÇÃO DE ALUNOS	UN	Quantidade:	2,00000	3,00000	4,00000	13,00000
		Índice desejado:	100,00000	100,00000	100,00000	100,00000
-----						
34 - MANUT DA ESTRUTURA FISICA ESCOLA ENSINO INFANTIL	1 - Projetos	MANUT DA ESTRUTURA FISICA ESCOLA ENSINO INFANTIL				
29 - MANUT DA ESTRUTURA FISICA ESCOLA INFANTIL	UN	Quantidade:	2,00000	2,00000	3,00000	8,00000
		Índice desejado:	100,00000	100,00000	100,00000	100,00000
-----						
35 - AMPLIAÇÃO E RECUPERAÇÃO DE ESCOLAS MUNICIPAIS	1 - Projetos	AMPLIAÇÃO E RECUPERAÇÃO DE ESCOLAS MUNICIPAIS				
30 - AMPLIAÇÃO E RECUPERAÇÃO DE ESCOLAS MUNICIPAIS	UN	Quantidade:	2,00000	1,00000	2,00000	7,00000
		Índice desejado:	100,00000	100,00000	100,00000	100,00000
-----						
35 - MANUT/ATIVIDADE DA EUDUCACAO-SAL EDUCACA	2 - Atividades	MANUT/ATIVIDADE DA EUDUCACAO-SAL EDUCACA				
168 - MANUT DA EDUCACAO SALARIO EDUCACAO	UN	Quantidade:	2,00000	4,00000	4,00000	14,00000
		Índice desejado:	100,00000	100,00000	100,00000	100,00000
-----						
36 - AQUISIÇÃO DE PARQUE INFANTIL	1 - Projetos	AQUISIÇÃO DE PARQUE INFANTIL				
31 - AQUISIÇÃO DE PARQUE INFANTIL	UN	Quantidade:	1,00000	2,00000	1,00000	5,00000
		Índice desejado:	100,00000	100,00000	100,00000	100,00000
-----						
37 - MANUTENCAO DO PNAT	1 - Projetos	MANUTENCAO DO PNAT				
32 - MANUTENÇÃO DO PNAT	UN	Quantidade:	2,00000	1,00000	2,00000	6,00000
		Índice desejado:	100,00000	100,00000	100,00000	100,00000
-----						
38 - MANUTENCAO CRECHE-PROG MERENDA ESCOLAR	1 - Projetos	MANUTENCAO CRECHE-PROG MERENDA ESCOLAR				
33 - MANUTENÇÃO CRECHE - PROG MERENDA ESCOLAR	UN	Quantidade:	2,00000	1,00000	1,00000	5,00000
		Índice desejado:	100,00000	100,00000	100,00000	100,00000
-----						
51 - TRANSPORTE ESCOLAR	1 - Projetos	TRANSPORTE ESCOLAR				
46 - transporte escolar	UN	Quantidade:	2,00000	2,00000	1,00000	9,00000
		Índice desejado:	100,00000	100,00000	100,00000	100,00000
-----						
53 - PROGRAMA DINHEIRO DIRETO NA ESCOLA/PDDE	1 - Projetos	PROGRAMA DINHEIRO DIRETO NA ESCOLA/PDDE				
48 - PROGRAMA DINHEIRO DIRETO NA ESCOLA	UN	Quantidade:	2,00000	2,00000	1,00000	8,00000
		Índice desejado:	100,00000	100,00000	100,00000	100,00000
-----						
54 - PROG NACIONAL ALIMENT ESTUDANDE MERENDA ESCOLAR	1 - Projetos	PROG NACIONAL ALIMENT ESTUDANDE MERENDA ESCOLAR				
49 - PROG NACIONAL ALIMENTAÇÃO ESTUDANTIL	UN	Quantidade:	2,00000	2,00000	1,00000	9,00000
		Índice desejado:	100,00000	100,00000	100,00000	100,00000
-----						
70 - MANUTENCAO CRECHE	2 - Atividades	MANUTENCAO CRECHE				






 <b>Prefeitura Municipal de Major Sales</b> <small>Rua Nilza Fernandes, 640 - Centro - 59.945-000 - Major Sales/ RN            CNPJ: 01.612.383/0001-11 Fone: (84) 3388-0111  <a href="http://majorsales.rn.gov.br/">http://majorsales.rn.gov.br/</a> </small>			<small>Usuário: Edilton Carneiro</small>		<small>Chave de Autenticação 1395-8816-788</small>		<small>Página 14 / 25</small>	
Relação de Programas PPA e Ações								
181 - MANUTENÇÃO CRECHE	UN	Quantidade:	4,00000	4,00000	4,00000	4,00000	1,00000	13,00000
		Índice desejado:	100,00000	100,00000	100,00000	100,00000	100,00000	
<hr/>								
<b>78 - MANUTENÇÃO AJUDA DE CUSTO PARA TRANSPORTE DE ESTUDANTES UNIVERSITARIO E TECNICO</b>	2 - Atividades	TRANSPORTE DE ESTUDANTES'						
188 - MANUTENÇÃO AJUDA DE CUSTO PARA TRANSPORTE	UN	Quantidade:	2,00000	4,00000	4,00000	4,00000	4,00000	14,00000
		Índice desejado:	100,00000	100,00000	100,00000	100,00000	100,00000	
<hr/>								
<b>79 - MANUTENÇÃO DO PROGRAMA PNAIC</b>	2 - Atividades	PROFESSORES						
189 - MANUTENÇÃO DO PROGRAMA PNAIC	UN	Quantidade:	2,00000	3,00000	3,00000	3,00000	2,00000	10,00000
		Índice desejado:	100,00000	100,00000	100,00000	100,00000	100,00000	
<hr/>								
<b>84 - REEQUIPAMENTO DAS ESCOLAS DO ENS FUNDAM</b>	1 - Projetos	REEQUIPAMENTO DAS ESCOLAS DO ENS FUNDAM						
75 - REEQUIPAMENTO DAS ESCOLAS DO ENSINO FUNDAMEN	UN	Quantidade:	2,00000	2,00000	4,00000	4,00000	4,00000	12,00000
		Índice desejado:	100,00000	100,00000	100,00000	100,00000	100,00000	
<hr/>								
<b>99 - PROGRAMA ESPECIAL DE EDUCACAO</b>	1 - Projetos	PROGRAMA ESPECIAL DE EDUCACAO						
86 - PROGRAMA ESPECIAL DE EDUCACAO	UN	Quantidade:	2,00000	2,00000	4,00000	3,00000	3,00000	11,00000
		Índice desejado:	100,00000	100,00000	100,00000	100,00000	100,00000	
<hr/>								
<b>101 - PROGRAMA JOVEM E ADULTO M ESCOLA</b>	1 - Projetos	PROGRAMA JOVEM E ADULTO M ESCOLA						
87 - PROGRAMA JOVEM E ADULTO	UN	Quantidade:	2,00000	2,00000	4,00000	2,00000	2,00000	10,00000
		Índice desejado:	100,00000	100,00000	100,00000	100,00000	100,00000	
<hr/>								
<b>119 - PROGR CURSOS DE CAPC, OFICINAS E TREINAM</b>	1 - Projetos	PROGR CURSOS DE CAPC, OFICINAS E TREINAM						
98 - PROGRAMA CURSOS DE CAPACITACAO, OFICINAS E TREI	UN	Quantidade:	2,00000	2,00000	2,00000	2,00000	2,00000	8,00000
		Índice desejado:	100,00000	100,00000	100,00000	100,00000	100,00000	
<hr/>								
<b>120 - AQUISICAO DE MATERIAL DIDATICO PEDAGOGICO</b>	1 - Projetos	AQUISICAO DE MATERIAL DIDATICO PEDAGOGICO						
99 - AQUISICAO MATERIAL DIDATICO	UN	Quantidade:	2,00000	1,00000	1,00000	1,00000	1,00000	5,00000
		Índice desejado:	100,00000	100,00000	100,00000	100,00000	100,00000	
<hr/>								
<b>151 - CONST REFORMA AMPL DE ESCOLAS/CONV</b>	1 - Projetos	CONST REFORMA AMPL DE ESCOLAS/CONV PAR						
112 - CONSTRUÇÃO REFORMA DE ESCOLAS	UN	Quantidade:	2,00000	2,00000	2,00000	2,00000	1,00000	7,00000
		Índice desejado:	100,00000	100,00000	100,00000	100,00000	100,00000	
<hr/>								
<b>153 - AQUISICAO DE EQUIPAMENTO CONV PAR</b>	1 - Projetos	AQUISICAO DE EQUIPAMENTO CONV PAR						
114 - AQUISICAO DE EQUIPAMENTO	UN	Quantidade:	1,00000	2,00000	2,00000	2,00000	1,00000	6,00000
		Índice desejado:	100,00000	100,00000	100,00000	100,00000	100,00000	
<hr/>								
<b>154 - AQUISIC 2 ONIBUS ESCOLAR/CAMI ESCOAR-PAR</b>	1 - Projetos	AQUISIC 2 ONIBUS ESCOLAR/CAMI ESCOAR-PAR						







 <b>Prefeitura Municipal de Major Sales</b> Rua Nilza Fernandes, 640 - Centro - 59.945-000 - Major Sales/ RN CNPJ: 01.612.383/0001-11 Fone: (84) 3388-0111 <a href="http://majorsales.rn.gov.br/">http://majorsales.rn.gov.br/</a>			Usuário: Edilton Carneiro		Chave de Autenticação 1395-8816-788		Página 15 / 25	
<b>Relação de Programas PPA e Ações</b>								
115 - AQUISIÇÃO 2 ONIBUS ESCOLAR	UN	Quantidade:	2,00000	2,00000	1,00000	1,00000	6,00000	
		Índice desejado:	100,00000	100,00000	100,00000	100,00000	100,00000	
<b>190 - PROGRAMA AQUISIÇÃO MATERIAL DIDÁTICO PEDAGÓGICO PAR</b>								
194 - AQUISIÇÃO DE VEICULO PAARA ATENCAO BASICA	UN	Quantidade:	0,00000	0,00000	0,00000	0,00000	0,00000	0,00000
		Índice desejado:	0,00000	0,00000	0,00000	0,00000	0,00000	
<b>Classificação Programática</b>								
Programa:	<b>13 - CULTURA</b>							
Objetivo:	CULTURA							
Problema:								
Justificativa:	CULTURA							
Público alvo:								
Indicadores:	1 - UNITARIO							
<b>Fonte de recurso</b>			<b>Valores Previstos:</b>					
		Valor global	2022	2023	2024	2025	Total	
100 - RECURSOS ORDINÁRIOS		0,00	397.000,00	428.760,00	463.060,80	500.105,66	1.788.926,46	
281 - TRANSF CONVÊNIO		0,00	350.000,00	378.000,00	408.240,00	440.899,20	1.577.139,20	
<b>Ação</b>	<b>Tipo</b>	<b>Produto</b>						
<b>Meta Fisica</b>	<b>Unidade de Medida</b>	<b>No periodo do PPA</b>	<b>2022</b>	<b>2023</b>	<b>2024</b>	<b>2025</b>	<b>Total</b>	
<b>12 - MANUTENCAO DAS ATIVIDADES DA CULTURA</b>								
150 - MANUTENÇÃO DAS ATIVIDADES DA CULTURA	UN	Quantidade:	1,00000	4,00000	4,00000	3,00000	12,00000	
		Índice desejado:	100,00000	100,00000	100,00000	100,00000	100,00000	
<b>55 - MANUTENCAO DAS ATIV DO MUSEU CULTURAL</b>								
176 - MANUTENÇÃO DAS ATIVIDADES DO MUSEU CULTURAL	UN	Quantidade:	2,00000	2,00000	1,00000	1,00000	6,00000	
		Índice desejado:	100,00000	100,00000	100,00000	100,00000	100,00000	
<b>56 - MANUT DO PONTO DE DIFUSAO DIGITAL CINEMA</b>								
177 - MANUT DO PONTO DE DIFUSÃO DIGITAL CINEMA	UN	Quantidade:	2,00000	2,00000	4,00000	4,00000	12,00000	
		Índice desejado:	100,00000	100,00000	100,00000	100,00000	100,00000	
<b>90 - MANUTENÇÃO DE GRUPOS CULTURAIS</b>								
<b>91 - CONSTRUCAO UM MUSEU E UMA SALA DE CINEMA</b>								
81 - CONSTRUÇÃO DE MUSEU E SALA DE CINEMA	UN	Quantidade:	2,00000	2,00000	2,00000	2,00000	8,00000	
		Índice desejado:	100,00000	100,00000	100,00000	100,00000	100,00000	
<b>112 - AQUISI EQUIPAMENTO P/ MUSEU E MANUTENCAO</b>								
	1 - Projetos	AQUISI EQUIPAMENTO P/ MUSEU E MANUTENCAO						





### Prefeitura Municipal de Major Sales

Rua Nilza Fernandes, 640 - Centro - 59.945-000 - Major Sales/ RN  
CNPJ: 01.612.383/0001-11 Fone: (84) 3388-0111  
<http://majorsales.rn.gov.br/>

Usuário: Edilton Carneiro

Chave de Autenticação  
1395-8816-788


Página  
16 / 25

#### Relação de Programas PPA e Ações

93 - AQUISIÇÃO DE ESQUIPAMENTOS MUSEU	UN	Quantidade:	2,00000	2,00000	1,00000	3,00000	8,00000
		Índice desejado:	100,00000	100,00000	100,00000	100,00000	100,00000
<b>135 - PROGRAMA REALIZACAO DE EVENTOS CULTURAIS</b>							
103 - PROGRAMA REALIZACAO DE EVENTOS CULTURAIS	UN	Quantidade:	2,00000	2,00000	1,00000	3,00000	8,00000
		Índice desejado:	100,00000	100,00000	100,00000	100,00000	100,00000
<b>210 - AÇÃO DE AUXILIO EMERGENCIALNO SETOR CULTURAL</b>							
		Índice desejado:	100,00000	100,00000	100,00000	100,00000	100,00000
<b>Classificação Programática</b>							
Programa:	<b>15 - URBANISMO</b>						
Objetivo:	URBANISMO						
Problema:							
Justificativa:	URBANISMO						
Público alvo:							
Indicadores:	1 - UNITARIO						
			<b>Valores Previstos:</b>				
Fonte de recurso	Valor global	2022	2023	2024	2025	Total	
100 - RECURSOS ORDINÁRIOS	0,00	1.380.000,00	1.490.400,00	1.609.632,00	1.738.402,55	6.218.434,55	
281 - TRANSF CONVÊNIO	0,00	1.800.000,00	1.944.000,00	2.099.520,00	2.267.481,60	8.111.001,60	
16200000 - Contribuição para custeio de Iluminação Publica - COSIP	0,00	130.000,00	140.400,00	151.632,00	163.762,56	585.794,56	
Ação	Tipo	Produto					
Meta Física	Unidade de Medida	No periodo do PPA	2022	2023	2024	2025	Total
<b>26 - MANUT DAS ATIV DA SECR OBRAS E URBANISMO</b>	2 - Atividades	MANUT DAS ATIV DA SECR OBRAS E URBANISMO					
160 - MANUT ATIV SEC DE OBRAS	UN	Quantidade:	2,00000	3,00000	3,00000	3,00000	11,00000
		Índice desejado:	100,00000	100,00000	100,00000	100,00000	100,00000
<b>31 - MANUT DAS ATIVIDADES DE COLETA DE LIXO</b>	2 - Atividades	MANUT DAS ATIVIDADES DE COLETA DE LIXO					
164 - MANUT DAS ATIVIDADES DE COLETA DE LIXO	UN	Quantidade:	2,00000	1,00000	1,00000	1,00000	5,00000
		Índice desejado:	100,00000	100,00000	100,00000	100,00000	100,00000
<b>32 - MANUT DA LIMPEZA PUBLICA DO MUNICIPIO</b>	2 - Atividades	MANUT DA LIMPEZA PUBLICA DO MUNICIPIO					
165 - MANUT DA LIMPEZA PUBLICA DO MUNICIPIO	UN	Quantidade:	1,00000	4,00000	4,00000	4,00000	13,00000
		Índice desejado:	100,00000	100,00000	100,00000	100,00000	100,00000
<b>33 - MANUT DESP ILUNINACAO PUB/SERV ELET/AGUA</b>	2 - Atividades	MANUT DESP ILUNINACAO PUB/SERV ELET/AGUA					
166 - MANUT DESP ILUMINACAO PUBLICAA	UN	Quantidade:	2,00000	2,00000	4,00000	4,00000	12,00000
		Índice desejado:	100,00000	100,00000	100,00000	100,00000	100,00000
<b>74 - MANUT.RECUPERAC REFORMA PREDIOS PUBLICOS</b>	1 - Projetos	MANUT.RECUPERAC REFORMA PREDIOS PUBLICOS					





 <b>Prefeitura Municipal de Major Sales</b> Rua Nilza Fernandes, 640 - Centro - 59.945-000 - Major Sales/ RN CNPJ: 01.612.383/0001-11 Fone: (84) 3388-0111 <a href="http://majorsales.rn.gov.br/">http://majorsales.rn.gov.br/</a>			Usuário: Edilton Carneiro		Chave de Autenticação 1395-8816-788	Página 17 / 25	
Relação de Programas PPA e Ações							
67 - MANUT. RECUPERAÇÃO REFORMA PREDIOS PUBLICOS	UN	Quantidade:	2,00000	2,00000	2,00000	3,00000	9,00000
		Índice desejado:	100,00000	100,00000	100,00000	100,00000	100,00000
<hr/>							
75 - MANUT.RECUP REFORMA PRACAS E LOGRAD PUBL	1 - Projetos	MANUT.RECUP REFORMA PRACAS E LOGRAD PUBL					
68 - MANUT. RECUP. REFORMA PRAÇAS E LOGRADOUROS PU	UN	Quantidade:	2,00000	2,00000	1,00000	1,00000	6,00000
		Índice desejado:	100,00000	100,00000	100,00000	100,00000	100,00000
<hr/>							
76 - AQUISICAO E/OU DESAPROPRIACAO DE IMOVEL	1 - Projetos	AQUISICAO E/OU DESAPROPRIACAO DE IMOVEL					
69 - AQUISIÇÃO E/OU DESAPROPRIACÃO DE IMÓVEL	UN	Quantidade:	2,00000	1,00000	1,00000	2,00000	6,00000
		Índice desejado:	100,00000	100,00000	100,00000	100,00000	100,00000
<hr/>							
77 - RECUPERACAO DE CALÇAMENTO E RDE DE ESGOT	1 - Projetos	RECUPERACAO DE CALÇAMENTO E RDE DE ESGOT					
70 - RECUPERAÇÃO DE CALÇAMENTO E REDE DE ESGOTO	UN	Quantidade:	2,00000	2,00000	2,00000	4,00000	10,00000
		Índice desejado:	100,00000	100,00000	100,00000	100,00000	100,00000
<hr/>							
83 - CONST E RECUPERACAO DE PASSAGEM MOLHADA	1 - Projetos	CONST E RECUPERACAO DE PASSAGEM MOLHADA					
74 - CONSTRUÇÃO E RECUPERAÇÃO DE PASSAGEM MOLHADA	UN	Quantidade:	2,00000	1,00000	1,00000	4,00000	8,00000
		Índice desejado:	100,00000	100,00000	100,00000	100,00000	100,00000
<hr/>							
118 - CONSTRUCAO ABRIGOS RODOVIARIOS	1 - Projetos	CONSTRUCAO ABRIGOS RODOVIARIOS					
97 - CONSTRUÇÃO ABRIGOS RODOVIARIOS	UN	Quantidade:	2,00000	3,00000	3,00000	3,00000	11,00000
		Índice desejado:	100,00000	100,00000	100,00000	100,00000	100,00000
<hr/>							
143 - PAVIMENTAÇÃO ASFALTICA DE RUAS CENTRO AO ESTADIO MUNICIPAL	1 - Projetos	PAVIMENTAÇÃO ASFALTICA DE RUAS CENTRO AO ESTADIO MUNICIPAL					
109 - PAVIMENTAÇÃO ASFALTICA DE RUAS	UN	Quantidade:	2,00000	2,00000	2,00000	2,00000	8,00000
		Índice desejado:	100,00000	100,00000	100,00000	100,00000	100,00000
<hr/>							
147 - REVITALIZ E URBANIZ RUAS, AVENIDAS E LOGRADO E VIAS URB E RURAL	1 - Projetos	REVITALIZ E URBANIZ RUAS, AVENIDAS E LOGRADO E VIAS URB E RURAL					
110 - REVITALIZAÇÃO E URBANIZAÇÃO RUAS, AVENIDAS E L	UN	Quantidade:	2,00000	1,00000	2,00000	2,00000	7,00000
		Índice desejado:	100,00000	100,00000	100,00000	100,00000	100,00000
<hr/>							
182 - REVITALIZAÇÃO PRAÇA DE EVENTOS	1 - Projetos	REVITALIZAÇÃO PRAÇA DE EVENTOS					
132 - REVITALIZAÇÃO PRAÇA DE EVENTOS	UN	Quantidade:	1,00000	1,00000	4,00000	4,00000	10,00000
		Índice desejado:	100,00000	100,00000	100,00000	100,00000	100,00000
<hr/>							
183 - CONSTRUÇÃO PRAÇA PUBLICA	1 - Projetos	CONSTRUÇÃO PRAÇA PUBLICA					
133 - CONSTRUÇÃO PRAÇA PUBLICA	UN	Quantidade:	2,00000	1,00000	1,00000	1,00000	5,00000
		Índice desejado:	100,00000	100,00000	100,00000	100,00000	100,00000
<hr/>							
185 - ESTAÇÃO DE TRATAMENTO DE ESGOTO	1 - Projetos	ESTAÇÃO DE TRATAMENTO DE ESGOTO					





### Prefeitura Municipal de Major Sales

Rua Nilza Fernandes, 640 - Centro - 59.945-000 - Major Sales/ RN  
CNPJ: 01.612.383/0001-11 Fone: (84) 3388-0111  
<http://majorsales.m.gov.br/>

Usuário: Edilton Carneiro

Chave de Autenticação  
1395-8816-788

Página  
18 / 25

#### Relação de Programas PPA e Ações

135 - ESTAÇÃO DE TRATAMENTO DE ESGOTO	UN	Quantidade:	2,00000	2,00000	1,00000	3,00000	8,00000
		Índice desejado:	100,00000	100,00000	100,00000	100,00000	100,00000

#### Classificação Programática

Programa: **17 - SANEAMENTO**

Objetivo: SANEAMENTO

Problema:

Justificativa: SANEAMENTO

Público alvo:

Indicadores: 1 - UNITARIO

#### Valores Previstos:

Fonte de recurso	Valor global	2022	2023	2024	2025	Total
100 - RECURSOS ORDINÁRIOS	0,00	10.000,00	10.800,00	11.664,00	12.597,12	45.061,12
281 - TRANSF CONVÊNIO	0,00	410.000,00	442.800,00	478.224,00	516.481,92	1.847.505,92

Ação	Meta Física	Tipo	Unidade de Medida	Produto	No período do PPA	2022	2023	2024	2025	Total
<b>63 - CONSTRUÇÃO DE UNIDADES SANITARIAS</b>		1 - Projetos		CONSTRUÇÃO DE UNIDADES SANITARIAS						
58 - CONSTRUÇÃO DE UNIDADES SANITARIAS		UN		Quantidade:	2,00000	2,00000	1,00000	1,00000	1,00000	6,00000
				Índice desejado:	100,00000	100,00000	100,00000	100,00000	100,00000	
<b>81 - CONSTRUÇÃO DE ESGOTAMENTO SANITARIO CONV</b>		1 - Projetos		CONSTRUÇÃO DE ESGOTAMENTO SANITARIO CONV						
72 - CONSTRUÇÃO DE ESGOTAMENTO SANITARIO		UN		Quantidade:	2,00000	1,00000	1,00000	2,00000		6,00000
				Índice desejado:	100,00000	100,00000	100,00000	100,00000	100,00000	
<b>85 - DRENAGEM E PAVIMENTAÇÃO - CONVENIO</b>		1 - Projetos		DRENAGEM E PAVIMENTAÇÃO - CONVENIO						
76 - DRENAGEM E PAVIMENTAÇÃO		UN		Quantidade:	2,00000	2,00000	3,00000	3,00000		10,00000
				Índice desejado:	100,00000	100,00000	100,00000	100,00000	100,00000	
<b>86 - CONSTRUÇÃO DE REDE DE ESGOTO SANITARIO</b>		1 - Projetos		CONSTRUÇÃO DE REDE DE ESGOTO SANITARIO						
77 - CONSTRUÇÃO DE REDE DE ESGOTO SANITARIO		UN		Quantidade:	2,00000	2,00000	1,00000		4,00000	9,00000
				Índice desejado:	100,00000	100,00000	100,00000	100,00000	100,00000	
<b>98 - CONSTRUÇÃO DO SISTEMA DE ESGOTAMENTO SANITARIO-CONVENIO</b>		1 - Projetos		CONSTRUÇÃO DO SISTEMA DE ESGOTAMENTO SANITARIO-CONVENIO						
85 - CONSTRUÇÃO DO SISTEMA DE ESGOTAMENTO SANITARIO		UN		Quantidade:	2,00000	2,00000	1,00000	3,00000		8,00000
				Índice desejado:	100,00000	100,00000	100,00000	100,00000	100,00000	





## Prefeitura Municipal de Major Sales

Rua Nilza Fernandes, 640 - Centro - 59.945-000 - Major Sales/ RN  
 CNPJ: 01.612.383/0001-11 Fone: (84) 3388-0111  
<http://majorsales.rn.gov.br/>

Usuário: Edilton Carneiro

Chave de Autenticação  
1395-8816-788

Página  
19 / 25

### Relação de Programas PPA e Ações

#### Classificação Programática

**Programa:** 18 - GESTAO AMBIENTAL  
**Objetivo:** GESTAO AMBIENTAL  
**Problema:**  
**Justificativa:** GESTAO AMBIENTAL  
**Público alvo:**  
 Indicadores: 1 - UNITARIO

#### Valores Previstos:

Fonte de recurso	Valor global	2022	2023	2024	2025	Total
100 - RECURSOS ORDINÁRIOS	0,00	155.200,00	167.616,00	181.025,28	195.507,34	699.348,62
281 - TRANSF CONVÊNIO	0,00	60.000,00	64.800,00	69.984,00	75.582,72	270.366,72

Ação	Meta Física	Tipo	Produto	No período do PPA	2022	2023	2024	2025	Total
<b>48 - MANUTENÇÃO CONSÓRCIO INTERMUNICIPAL DE RESÍDUO SÓLIDO</b>		2 - Atividades	MANUTENÇÃO CONSÓRCIO INTERMUNICIPAL DE RESÍDUO SÓLIDO						
174 - MANUTENÇÃO CONSÓRCIO INTERMUNICIPAL DE RESID		UN	<b>Quantidade:</b>	2,00000	4,00000	4,00000	4,00000	4,00000	14,00000
			<b>Índice desejado:</b>	100,00000	100,00000	100,00000	100,00000	100,00000	
<b>59 - MANUT ATIVID MEIO AMBIENTE E RECU NATUR</b>		2 - Atividades	MANUT ATIVID MEIO AMBIENTE E RECU NATUR						
178 - MANUT ATIVID MEIO AMBIENTE		UN	<b>Quantidade:</b>	2,00000	2,00000	4,00000	4,00000	4,00000	12,00000
			<b>Índice desejado:</b>	100,00000	100,00000	100,00000	100,00000	100,00000	
<b>60 - MANUT ATIV SECRET MEIO AMBIENTE</b>		2 - Atividades	MANUT ATIV SECRET MEIO AMBIENTE						
179 - MANUT ATIV SEC MEIO AMBIENTE		UN	<b>Quantidade:</b>	2,00000	3,00000	3,00000	3,00000	3,00000	11,00000
			<b>Índice desejado:</b>	100,00000	100,00000	100,00000	100,00000	100,00000	
<b>82 - EDUCACAO AMBIENTAL/URBORAZACAO</b>		1 - Projetos	EDUCACAO AMBIENTAL/URBORAZACAO						
73 - EDUCACAO AMBIENTAL		UN	<b>Quantidade:</b>	2,00000	2,00000	1,00000	1,00000	1,00000	6,00000
			<b>Índice desejado:</b>	100,00000	100,00000	100,00000	100,00000	100,00000	
<b>95 - CONSTRUCAO DE ATERRO CONTROLADO</b>		1 - Projetos	CONSTRUCAO DE ATERRO CONTROLADO						
84 - CONSTRUÇÃO DE ATERRO SANITARIO		UN	<b>Quantidade:</b>	4,00000	3,00000	2,00000	1,00000	1,00000	10,00000
			<b>Índice desejado:</b>	100,00000	100,00000	100,00000	100,00000	100,00000	
<b>176 - PROMOVER CAPACITAÇÃO, OFINAS E CURSOS PARA EDUCACAO AMBIENTA</b>		1 - Projetos	PROMOVER CAPACITAÇÃO, OFINAS E CURSOS PARA EDUCACAO AMBIENTA						
128 - PROMOVER CAPACITAÇÃO, OFINAS E CURSOS		UN	<b>Quantidade:</b>	2,00000	1,00000	4,00000	3,00000	3,00000	10,00000
			<b>Índice desejado:</b>	100,00000	100,00000	100,00000	100,00000	100,00000	





### Prefeitura Municipal de Major Sales

Rua Nilza Fernandes, 640 - Centro - 59.945-000 - Major Sales/ RN  
CNPJ: 01.612.383/0001-11 Fone: (84) 3388-0111  
<http://majorsales.m.gov.br/>

Usuário: Edilton Carneiro

Chave de Autenticação  
1395-8816-788

Página  
20 / 25

#### Relação de Programas PPA e Ações

##### Classificação Programática

**Programa:** 20 - AGRICULTURA  
**Objetivo:** AGRICULTURA  
**Problema:**  
**Justificativa:** AGRICULTURA  
**Público alvo:**  
Indicadores: 1 - UNITARIO

##### Valores Previstos:

Fonte de recurso	Valor global	2022	2023	2024	2025	Total
100 - RECURSOS ORDINÁRIOS	0,00	742.300,00	801.684,00	865.818,72	935.084,23	3.344.886,95
281 - TRANSF. CONVÊNIO	0,00	830.000,00	896.400,00	968.112,00	1.045.560,96	3.740.072,96
15100000 - Outras Transferência de Convênio ou Contratos de Repasse da União	0,00	5.000,00	5.400,00	5.832,00	6.298,56	22.530,56

Ação	Meta Física	Tipo	Produto	Unidade de Medida	No período do PPA	2022	2023	2024	2025	Total
<b>10 - MANUT.DAS ATIV.DA SEC.DE AGRICULTURA</b>		2 - Atividades	MANUT.DAS ATIV.DA SEC.DE AGRICULTURA							
148 - MANUT. ATIV. SEC. DE AGRICULTURA		UN	<b>Quantidade:</b>		1,00000	1,00000	2,00000	3,00000	7,00000	7,00000
			<b>Índice desejado:</b>		100,00000	100,00000	100,00000	100,00000	100,00000	100,00000
<b>12 - AQUISIÇÃO DE VEÍCULO REFRIGERADO-TRANSPORTE DE CARNE</b>		1 - Projetos	AQUISIÇÃO DE VEÍCULO REFRIGERADO-TRANSPORTE DE CARNE							
8 - AQUISIÇÃO DE VEÍCULO REFRIGERADO		UN	<b>Quantidade:</b>		2,00000	1,00000	4,00000	4,00000	11,00000	11,00000
			<b>Índice desejado:</b>		100,00000	100,00000	100,00000	100,00000	100,00000	100,00000
<b>13 - PROGRAMA IMPLANTACAO DE CRIAÇÃO DE PEIXES</b>		1 - Projetos	PROGRAMA IMPLANT DE CRIAÇÃO DE PEIXES							
9 - PROHGRAMA IMPLANT VIVEIROS DE CRIAÇÃO DE PEIXES		UN	<b>Quantidade:</b>		2,00000	2,00000	2,00000	2,00000	8,00000	8,00000
			<b>Índice desejado:</b>		100,00000	100,00000	100,00000	100,00000	100,00000	100,00000
<b>14 - DESASSORIAMENTO E LIMPEZA DE CACIMBÕES NA ZONA RURAL</b>		1 - Projetos	DESASSORIAMENTO E LIMPEZA DE CACIMBÕES NA ZONA RURAL							
10 - DESASSORIAMENTO E LIMPEZA DE CACIMBÕES		UN	<b>Quantidade:</b>		2,00000	3,00000	1,00000	2,00000	8,00000	8,00000
			<b>Índice desejado:</b>		100,00000	100,00000	100,00000	100,00000	100,00000	100,00000
<b>15 - AQUISICAO DE MÁQUINAS E EQUIPAMENTOS AGRICOLAS-TRATORES</b>		1 - Projetos	AQUISICAO DE MÁQUINAS E EQUIPAMENTOS AGRICOLAS-TRATORES							
11 - AQUISIÇÃO DE MÁQUINAS E EQUIPAMENTOS AGRICOLA		UN	<b>Quantidade:</b>		2,00000	1,00000	1,00000	1,00000	5,00000	5,00000
			<b>Índice desejado:</b>		100,00000	100,00000	100,00000	100,00000	100,00000	100,00000
<b>16 - INSTALACAO DE LAVOURAS HORTAS E POMARES</b>		1 - Projetos	INSTALACAO DE LAVOURAS HORTAS E POMARES							
12 - INSTALAÇÃO DE LAVOURAS HORTAS E POMARES		UN	<b>Quantidade:</b>		1,00000	2,00000	1,00000	4,00000	8,00000	8,00000
			<b>Índice desejado:</b>		100,00000	100,00000	100,00000	100,00000	100,00000	100,00000
<b>17 - CONSTRUCAO DE POCOS TUBULARES</b>		1 - Projetos	CONSTRUCAO DE POCOS TUBULARES							





## Prefeitura Municipal de Major Sales

Rua Nilza Fernandes, 640 - Centro - 59.945-000 - Major Sales/ RN  
CNPJ: 01.612.383/0001-11 Fone: (84) 3388-0111  
<http://majorsales.m.gov.br/>

Usuário: Edilton Carneiro

Chave de Autenticação  
1395-8816-788

Página  
21 / 25

### Relação de Programas PPA e Ações

13 - CONSTRUÇÃO DE POÇOS TUBULARES	UN	Quantidade:	2,00000	3,00000	2,00000	2,00000	9,00000
		Índice desejado:	100,00000	100,00000	100,00000	100,00000	100,00000
<b>18 - PROGRAMA DE CORTE DE TERRAS P/ PLANTIO</b>							
1 - Projetos		PROGRAMA DE CORTE DE TERRAS P/ PLANTIO					
14 - PROGRAMA DE CORTE DE TERRAS	UN	Quantidade:	2,00000	1,00000	1,00000	1,00000	5,00000
		Índice desejado:	100,00000	100,00000	100,00000	100,00000	100,00000
<b>19 - DISTRIBUIÇÃO SEMENTES, ADUBOS E FERTILIZANTES</b>							
1 - Projetos		DISTRIBUIÇÃO SEMENTES, ADUBOS E FERTILIZANTES					
15 - DISTRIBUIÇÃO SEMENTES, ADUBOS E FERTILIZANTES	UN	Quantidade:	2,00000	1,00000	1,00000	2,00000	6,00000
		Índice desejado:	100,00000	100,00000	100,00000	100,00000	100,00000
<b>20 - CONSTR AMPL E RECUPERAÇÃO DE AÇUDES E BARRAGENS CONVE</b>							
1 - Projetos		CONSTR AMPL E RECUPERAÇÃO DE AÇUDES E BARRAGENS CONVE					
16 - CONSTRUÇÃO, AMPLIAÇÃO E RECUPERAÇÃO DE AÇUDES	UN	Quantidade:	2,00000	2,00000	1,00000	3,00000	8,00000
		Índice desejado:	100,00000	100,00000	100,00000	100,00000	100,00000
<b>21 - CONST, AMPLI E RECUPERAÇÃO DE AÇUDES E BARRAGENS</b>							
1 - Projetos		CONST, AMPLI E RECUPERAÇÃO DE AÇUDES E BARRAGENS					
17 - CONSTRUÇÃO, AMPLIAÇÃO E RECUPERAÇÃO DE AÇUDES	UN	Quantidade:	1,00000	1,00000	2,00000	1,00000	5,00000
		Índice desejado:	100,00000	100,00000	100,00000	100,00000	100,00000
<b>34 - MANUT DO SISTEMA DE ABAST DAGUA</b>							
2 - Atividades		MANUT DO SISTEMA DE ABAST DAGUA					
167 - MANUT DO SISTEMA DE ABASTECIMENTO DE AGUA	UN	Quantidade:	2,00000	1,00000	4,00000	4,00000	11,00000
		Índice desejado:	100,00000	100,00000	100,00000	100,00000	100,00000
<b>81 - MANUTENÇÃO DE CARROS, CAMINHÃO, MÁQUINAS E TRATORES</b>							
2 - Atividades		CARRO, CAMINHÃO MÁQUINA E TRATORES					
193 - MANUTENÇÃO DE CARROS, CAMINHÃO, MÁQUINAS E T	UN	Quantidade:	0,00000	7,00000	7,00000	7,00000	21,00000
		Índice desejado:	570.000,00000	0,00000	160.000,00000	200.000,00000	210.000,00000
<b>105 - PROGRAMA MUNICIPAL DE SILAGEM</b>							
1 - Projetos		PROGRAMA MUNICIPAL DE SILAGEM					
200 - SILAGEM	UN	Quantidade:	0,00000	0,00000	0,00000	0,00000	0,00000
		Índice desejado:	0,00000	0,00000	0,00000	0,00000	0,00000
<b>106 - CONST DE UM MATADOURO MUNICIPAL - CONVEN</b>							
1 - Projetos		CONST DE UM MATADOURO MUNICIPAL - CONVEN					
89 - CONST MATADOURO MUNICIPAL	UN	Quantidade:	2,00000	1,00000	1,00000	1,00000	5,00000
		Índice desejado:	100,00000	100,00000	100,00000	100,00000	100,00000
<b>109 - PROGRAMA DE HORTAS COMUNITARIAS</b>							
1 - Projetos		PROGRAMA DE HORTAS COMUNITARIAS					
91 - PROGRAMA HORTAS COMUNITARIAS	UN	Quantidade:	2,00000	1,00000	1,00000	2,00000	6,00000
		Índice desejado:	100,00000	100,00000	100,00000	100,00000	100,00000
<b>149 - PROGRAMA SEGURO SAFRA-GARANTIA SAFRA</b>							
1 - Projetos		PROGRAMA GARANTIA SAFRA					





<b>Prefeitura Municipal de Major Sales</b> Rua Nilza Fernandes, 640 - Centro - 59.945-000 - Major Sales/ RN CNPJ: 01.612.383/0001-11 Fone: (84) 3388-0111 <a href="http://majorsales.m.gov.br/">http://majorsales.m.gov.br/</a>	Usuário: Edilton Carneiro	Chave de Autenticação 1395-8816-788	Página 22 / 25

### Relação de Programas PPA e Ações

111 - PROGRAMA SEGURO SAFRA	UN	Quantidade:	2,00000	1,00000	1,00000	1,00000	5,00000
		Índice desejado:	100,00000	100,00000	100,00000	100,00000	
-----							
178 - DESASSOREAMENTO DO AÇUDE GESSEM ST GESSEM	1 - Projetos	DESASSOREAMENTO DO AÇUDE GESSEM ST GESSEM					
129 - DEASSOREAMENTO DO AÇUDE GESSEM	UN	Quantidade:	1,00000	2,00000	1,00000	2,00000	6,00000
		Índice desejado:	100,00000	100,00000	100,00000	100,00000	

#### Classificação Programática

**Programa:** 23 - COMERCIO E SERVICOS  
**Objetivo:** COMERCIO E SERVICOS  
**Problema:**  
**Justificativa:** COMERCIO E SERVICOS  
**Público alvo:**  
 Indicadores: 1 - UNITARIO

Fonte de recurso	Valor global	Valores Previstos:				Total
		2022	2023	2024	2025	
100 - RECURSOS ORDINÁRIOS	0,00	10.500,00	11.340,00	12.247,20	13.226,98	47.314,18
281 - TRANSF CONVÊNIO	0,00	100.000,00	108.000,00	116.640,00	125.971,20	450.611,20

Ação	Meta Física	Tipo	Produto	Unidade de Medida	No período do PPA	Valores Previstos:				Total
						2022	2023	2024	2025	
65 - MANUT DAS ATIVID DE TURISMO		2 - Atividades	MANUT DAS ATIVID DE TURISM							
180 - MANUT DAS ATIVD DA SEC DE TURISMO		UN	Quantidade:		2,00000	3,00000	3,00000	3,00000	11,00000	
			Índice desejado:		100,00000	100,00000	100,00000	100,00000		

171 - CONSTRUÇÃO PONTO TURÍSTICO AS MARGENS DO AÇUDE GESSEM	1 - Projetos	CONSTRUÇÃO PONTO TURÍSTICO AS MARGENS DO AÇUDE GESSEM					
124 - CONSTRUÇÃO PONTO TURISTICO	UN	Quantidade:	2,00000	2,00000	1,00000	4,00000	9,00000
		Índice desejado:	100,00000	100,00000	100,00000	100,00000	

#### Classificação Programática

**Programa:** 26 - TRANSPORTE  
**Objetivo:** TRANSPORTE  
**Problema:**  
**Justificativa:** TRANSPORTE  
**Público alvo:**  
 Indicadores: 1 - UNITARIO

Fonte de recurso	Valor global	Valores Previstos:				Total
		2022	2023	2024	2025	
100 - RECURSOS ORDINÁRIOS	0,00	87.500,00	94.500,00	102.060,00	110.224,82	394.284,82

Ação	Meta Física	Tipo	Produto	Unidade de Medida	No período do PPA	Valores Previstos:				Total
						2022	2023	2024	2025	







<b>Prefeitura Municipal de Major Sales</b> <small>Rua Nilza Fernandes, 640 - Centro - 59.945-000 - Major Sales/ RN          CNPJ: 01.612.383/0001-11 Fone: (84) 3388-0111  <a href="http://majorsales.m.gov.br/">http://majorsales.m.gov.br/</a></small>			Usuário: Edilton Carneiro		Chave de Autenticação 1395-8816-788		Página 23 / 25	
<b>Relação de Programas PPA e Ações</b>								
<b>27 - MANUT. DAS ATIV. DA SEC. DE TRANSPORTES</b>	2 - Atividades	MANUT. DAS ATIV. DA SEC. DE TRANSPORTES						
161 - MANUT DAS ATIV SEC DE TRANSPORTE	UN	<b>Quantidade:</b>	2,00000	2,00000	2,00000	3,00000	3,00000	10,00000
		<b>Índice desejado:</b>	100,00000	100,00000	100,00000	100,00000	100,00000	
<b>87 - CONST.E RECUPERACAO DE ESTRADAS VICINAIS</b>	1 - Projetos	CONST.E RECUPERACAO DE ESTRADAS VICINAIS						
78 - CONSTRUÇÃO E RECUPERAÇÃO DE ESTRADAS VICINAIS	UN	<b>Quantidade:</b>	2,00000	2,00000	2,00000	1,00000	7,00000	
		<b>Índice desejado:</b>	100,00000	100,00000	100,00000	100,00000	100,00000	
<b>Classificação Programática</b>								
<b>Programa:</b>	<b>27 - DESPORTO E LAZER</b>							
<b>Objetivo:</b>	DESPORTO E LAZER							
<b>Problema:</b>								
<b>Justificativa:</b>	DESPORTO E LAZER							
<b>Público alvo:</b>								
<b>Indicadores:</b>	1 - UNITARIO							
			<b>Valores Previstos:</b>					
<b>Fonte de recurso</b>	<b>Valor global</b>	<b>2022</b>	<b>2023</b>	<b>2024</b>	<b>2025</b>	<b>Total</b>		
100 - RECURSOS ORDINÁRIOS	0,00	253.500,00	273.780,00	295.682,40	319.337,02	1.142.299,42		
281 - TRANSF CONVÊNIO	0,00	1.030.000,00	1.112.400,00	1.201.392,00	1.297.503,36	4.641.295,36		
15100000 - Outras Transferência de Convênio ou Contratos de Repasse da União	0,00	61.000,00	65.880,00	71.150,40	76.842,43	274.872,83		
<b>Ação</b>	<b>Tipo</b>	<b>Produto</b>						
<b>Meta Física</b>	<b>Unidade de Medida</b>	<b>No período do PPA</b>	<b>2022</b>	<b>2023</b>	<b>2024</b>	<b>2025</b>	<b>Total</b>	
<b>13 - MANUTENCAO DAS ATIVIDADES DESPORTIVAS</b>	2 - Atividades	MANUTENCAO DAS ATIVIDADES DESPORTIVAS						
151 - MANUTENÇÃO DAS ATIVIDADES DESPORTIVAS	UN	<b>Quantidade:</b>	2,00000	2,00000	1,00000	1,00000	6,00000	
		<b>Índice desejado:</b>	100,00000	100,00000	100,00000	100,00000		
<b>26 - CONSTRUCAO E RECURACAO DE CAMPO FUTEBOL</b>	1 - Projetos	CONSTRUCAO E RECURACAO DE CAMPO FUTEBOL						
22 - CONSTRUÇÃO E RECUPERAÇÃO DE CAMPO DE FUTEBOL	UN	<b>Quantidade:</b>	2,00000	1,00000	2,00000	3,00000	8,00000	
		<b>Índice desejado:</b>	100,00000	100,00000	100,00000	100,00000		
<b>27 - CONSTRUCAO DE QUADRA ESPORTIVA</b>	1 - Projetos	CONSTRUCAO DE QUADRA ESPORTIVA						
23 - CONSTRUÇÃO DE QUADRA ESPORTIVA	UN	<b>Quantidade:</b>	2,00000	1,00000	2,00000	2,00000	7,00000	
		<b>Índice desejado:</b>	100,00000	100,00000	100,00000	100,00000		
<b>90 - CONSTRUCAO DO COMPLEXO DE ESPORTE E LAZER</b>	1 - Projetos	CONSTRUCAO DO COMPLEXO DE ESPORTE E LAZER						
80 - CONSTRUÇÃO DO COMPLEXO DE ESPORTE E LAZER	UN	<b>Quantidade:</b>	1,00000	1,00000	4,00000	3,00000	9,00000	
		<b>Índice desejado:</b>	100,00000	100,00000	100,00000	100,00000		
<b>102 - PROGRAMA ATIV ESPORTIVA SEG TEMPO E ALIM</b>	1 - Projetos	PROGRAMA ATIV ESPORTIVA SEG TEMPO E ALIM						





	<b>Prefeitura Municipal de Major Sales</b> Rua Nilza Fernandes, 640 - Centro - 59.945-000 - Major Sales/ RN CNPJ: 01.612.383/0001-11 Fone: (84) 3388-0111 <a href="http://majorsales.m.gov.br/">http://majorsales.m.gov.br/</a>	Usuário: Edilton Carneiro	Chave de Autenticação 1395-8816-788	Página 24 / 25

### Relação de Programas PPA e Ações

Programa	Unidade	Projeto	Quantidade	2022	2023	2024	2025	Total
88 - PROGRAMA ATIVIDADE ESPORTIVA SEGUNDO TEMPO	UN		Quantidade:	1,00000	1,00000	2,00000	1,00000	5,00000
			Índice desejado:	100,00000	100,00000	100,00000	100,00000	100,00000
<b>140 - RECUPERACAO DE QUADRA ESPORTE</b>	1 - Projetos	RECUPERACAO DE QUADRA ESPORTE						
106 - CONSTRUÇÃO E RECUPERAÇÃO DE QUADRA ESPORTE	UN		Quantidade:	3,00000	3,00000	4,00000	13,00000	13,00000
			Índice desejado:	100,00000	100,00000	100,00000	100,00000	100,00000
<b>141 - CONST AMPL CAMPO FUTEBOL QUAD ESP ILUMIN</b>	1 - Projetos	CONST AMPL CAMPO FUTEBOL QUAD ESP ILUMIN						
107 - CONSTRUÇÃO CAMPO FUTEBOL QUADRA ESPORTE ILU	UN		Quantidade:	2,00000	2,00000	4,00000	12,00000	12,00000
			Índice desejado:	100,00000	100,00000	100,00000	100,00000	100,00000
<b>152 - CONSTRUCAO QUADRA ESCOLAR - PAR</b>	1 - Projetos	CONSTRUCAO QUADRA ESCOLAR - PAR						
113 - CONSTRUÇÃO QUADRA ESCOLAR	UN		Quantidade:	1,00000	1,00000	2,00000	1,00000	5,00000
			Índice desejado:	100,00000	100,00000	100,00000	100,00000	100,00000
<b>175 - REALIZAÇÃO DE EVENTOS ESPORTIVOS</b>	1 - Projetos	REALIZAÇÃO DE EVENTOS ESPORTIVOS						
127 - REALIZAÇÃO DE EVENTOS ESPORTIVOS	UN		Quantidade:	2,00000	1,00000	4,00000	4,00000	11,00000
			Índice desejado:	100,00000	100,00000	100,00000	100,00000	100,00000

#### Classificação Programática

**Programa:** 99 - RESERVA DE CONTINGENCIA  
**Objetivo:** RESERVA DE CONTINGENCIA  
**Problema:**  
**Justificativa:** RESERVA DE CONTINGENCIA  
**Público alvo:**  
 Indicadores: 1 - UNITARIO

Fonte de recurso	Valor global	2022	2023	2024	2025	Total
100 - RECURSOS ORDINÁRIOS	0,00	516.000,00	557.280,00	601.862,40	650.011,39	2.325.153,79

Ação	Meta Física	Tipo	Unidade de Medida	Produto	No período do PPA	2022	2023	2024	2025	Total
<b>99 - RESERVA DE CONTINGÊNCIA</b>		2 - Atividades		RESERVA DE CONTINGÊNCIA						
191 - RESERVA DE CONTINGÊNCIA		UN		Quantidade:	4,00000	4,00000	4,00000	4,00000	4,00000	16,00000
				Índice desejado:	100,00000	100,00000	100,00000	100,00000	100,00000	100,00000





### Prefeitura Municipal de Major Sales

Rua Nilza Fernandes, 640 - Centro - 59.945-000 - Major Sales/ RN  
CNPJ: 01.612.383/0001-11 Fone: (84) 3388-0111  
<http://majorsales.rn.gov.br/>

Usuário: Edilton Carneiro

Chave de Autenticação  
1395-8816-788

Página  
25 / 25

### Relação de Programas PPA e Ações

#### Classificação Programática

**Programa:** 101 - Finanças

**Objetivo:** pagamento de despesas inss com recursos cessão onerosa

**Problema:** pagamento de despesas inss com recursos cessão onerosa

**Justificativa:** pagamento de despesas inss com recursos cessão onerosa

**Público alvo:**

Indicadores: 1 - UNITARIO

#### Valores Previstos:

Fonte de recurso			Valor global	2022	2023	2024	2025	Total
100 - RECURSOS ORDINÁRIOS			0,00	20.000,00	21.600,00	23.328,00	25.194,24	90.122,24
Ação	Tipo	Produto	No período do PPA					Total
Meta Física	Unidade de Medida		2022	2023	2024	2025		
<b>84 - MANUTENÇÃO DE DESPESAS COM OBRIGAÇÕES INSS</b>								
	2 - Atividades	PAGAMENTO INSS RECURSOS CESSÃO ONEROSA						
198 - INSS CESSÃO ONEROSA	UN	<b>Quantidade:</b>	0,00000	0,00000	453.405,28000	0,00000	453.405,28000	
		<b>Índice desejado:</b>	0,00000	0,00000	453.405,28000	0,00000		





### Prefeitura Municipal de Major Sales

Rua Nilza Fernandes, 640 - Centro - 59.945-000 - Major Sales/ RN  
CNPJ: 01.612.383/0001-11 Fone: (84) 3388-0111  
<http://majorsales.rn.gov.br/>

Usuário: Edilton Carneiro

Chave de Autenticação  
1958-5647-180

Página  
1 / 194

#### Relação de Valores da Despesa PPA

Unidade Gestora: 1 - Câmara Municipal de Major Sales

Unidade Orçamentária: 1001 - CAMARA MUNICIPAL

Ação: 2.1 MANUTENC ATIVIDADE DA CAMARA MUNICIPAL M SALES

Objetivo: MANUTENC ATIVIDADE DA CAMARA MUNICIPAL M SALES

Classificação Funcional

Função: 1 - Legislativa

Subfunção: 31 - Ação Legislativa

Classificação Programática

Programa: 1 - LEGISLATIVO

Objetivo: LEGISLATIVO

Problema:

Justificativa: LEGISLATIVO

Público alvo:

				Valores Previstos R\$				
Natureza	Fonte de recurso	Valor Global		2022	2023	2024	2025	Total
3.3.90.30 - Material de Consumo		0,00		57.000,00	61.560,00	66.484,80	71.803,58	256.848,38
	100 - RECURSOS ORDINÁRIOS	0,00		57.000,00	61.560,00	66.484,80	71.803,58	256.848,38
	<b>Meta Física</b>		<b>Unidade de Medida</b>	<b>No período do PPA</b>	<b>2022</b>	<b>2023</b>	<b>2024</b>	<b>2025</b>
	139 - MANUTENÇÃO ATIVIDADE DA CAMARA MUNICIPAL		UN	Quantidade	2,00000	3,00000	4,00000	5,00000
				Índice	100,00000	100,00000	100,00000	100,00000
					100,00000	100,00000	100,00000	400,00000
				Valores Previstos R\$				
Natureza	Fonte de recurso	Valor Global		2022	2023	2024	2025	Total
3.3.90.39 - Outros Serviços de Terceiros - Pessoa Jurídica		0,00		38.000,00	41.040,00	44.323,20	47.869,06	171.232,26
	100 - RECURSOS ORDINÁRIOS	0,00		38.000,00	41.040,00	44.323,20	47.869,06	171.232,26
	<b>Meta Física</b>		<b>Unidade de Medida</b>	<b>No período do PPA</b>	<b>2022</b>	<b>2023</b>	<b>2024</b>	<b>2025</b>
	139 - MANUTENÇÃO ATIVIDADE DA CAMARA MUNICIPAL		UN	Quantidade	2,00000	3,00000	4,00000	5,00000
				Índice	100,00000	100,00000	100,00000	100,00000
					100,00000	100,00000	100,00000	400,00000
				Valores Previstos R\$				
Natureza	Fonte de recurso	Valor Global		2022	2023	2024	2025	Total
3.3.90.14 - Diárias - Civil		0,00		4.000,00	4.320,00	4.665,60	5.038,85	18.024,45
	100 - RECURSOS ORDINÁRIOS	0,00		4.000,00	4.320,00	4.665,60	5.038,85	18.024,45
	<b>Meta Física</b>		<b>Unidade de Medida</b>	<b>No período do PPA</b>	<b>2022</b>	<b>2023</b>	<b>2024</b>	<b>2025</b>
	139 - MANUTENÇÃO ATIVIDADE DA CAMARA MUNICIPAL		UN	Quantidade	2,00000	3,00000	4,00000	5,00000
				Índice	100,00000	100,00000	100,00000	100,00000
					100,00000	100,00000	100,00000	400,00000
				Valores Previstos R\$				
Natureza	Fonte de recurso	Valor Global		2022	2023	2024	2025	Total
3.3.90.36 - Outros Serviços de Terceiros - Pessoa Física		0,00		50.000,00	54.000,00	58.320,00	62.985,60	225.305,60
	100 - RECURSOS ORDINÁRIOS	0,00		50.000,00	54.000,00	58.320,00	62.985,60	225.305,60
	<b>Meta Física</b>		<b>Unidade de Medida</b>	<b>No período do PPA</b>	<b>2022</b>	<b>2023</b>	<b>2024</b>	<b>2025</b>
	139 - MANUTENÇÃO ATIVIDADE DA CAMARA MUNICIPAL		UN	Quantidade	2,00000	3,00000	4,00000	5,00000
				Índice	100,00000	100,00000	100,00000	100,00000
					100,00000	100,00000	100,00000	400,00000
				Valores Previstos R\$				
Natureza	Fonte de recurso	Valor Global		2022	2023	2024	2025	Total
3.1.90.13 - Obrigações Patronais		0,00		110.000,00	118.800,00	128.304,00	138.568,32	495.672,32
	100 - RECURSOS ORDINÁRIOS	0,00		110.000,00	118.800,00	128.304,00	138.568,32	495.672,32
	<b>Meta Física</b>		<b>Unidade de Medida</b>	<b>No período do PPA</b>	<b>2022</b>	<b>2023</b>	<b>2024</b>	<b>2025</b>
	139 - MANUTENÇÃO ATIVIDADE DA CAMARA MUNICIPAL		UN	Quantidade	2,00000	3,00000	4,00000	5,00000
				Índice	100,00000	100,00000	100,00000	100,00000
					100,00000	100,00000	100,00000	400,00000





Natureza		Fonte de recurso	Valor Global	2022	2023	2024	2025	Total	
3.3.90.35 - Serviços de Consultoria			0,00	15.000,00	16.200,00	17.496,00	18.895,68	67.591,68	
100 - RECURSOS ORDINÁRIOS			0,00	15.000,00	16.200,00	17.496,00	18.895,68	67.591,68	
Meta Física		Unidade de Medida	No período do PPA	2022	2023	2024	2025	Total	
139 - MANUTENÇÃO ATIVIDADE DA CAMARA MUNICIPAL		UN	Quantidade	2,00000	3,00000	4,00000	5,00000	14,00000	
			Índice	100,00000	100,00000	100,00000	100,00000	400,00000	
				Valores Previstos R\$					
Natureza		Fonte de recurso	Valor Global	2022	2023	2024	2025	Total	
4.4.90.52 - Equipamentos e Material Permanente			0,00	5.000,00	5.400,00	5.832,00	6.298,56	22.530,56	
100 - RECURSOS ORDINÁRIOS			0,00	5.000,00	5.400,00	5.832,00	6.298,56	22.530,56	
Meta Física		Unidade de Medida	No período do PPA	2022	2023	2024	2025	Total	
139 - MANUTENÇÃO ATIVIDADE DA CAMARA MUNICIPAL		UN	Quantidade	2,00000	3,00000	4,00000	5,00000	14,00000	
			Índice	100,00000	100,00000	100,00000	100,00000	400,00000	
				Valores Previstos R\$					
Natureza		Fonte de recurso	Valor Global	2022	2023	2024	2025	Total	
3.1.90.11 - Vencimentos e Vantagens Fixas – Pessoal Civil			0,00	541.000,00	584.280,00	631.022,40	681.504,19	2.437.806,59	
100 - RECURSOS ORDINÁRIOS			0,00	541.000,00	584.280,00	631.022,40	681.504,19	2.437.806,59	
Meta Física		Unidade de Medida	No período do PPA	2022	2023	2024	2025	Total	
139 - MANUTENÇÃO ATIVIDADE DA CAMARA MUNICIPAL		UN	Quantidade	2,00000	3,00000	4,00000	5,00000	14,00000	
			Índice	100,00000	100,00000	100,00000	100,00000	400,00000	
				Valores Previstos R\$					
Natureza		Fonte de recurso	Valor Global	2022	2023	2024	2025	Total	
3.3.90.33 - Passagens e Despesas com Locomoção			0,00	10.000,00	10.800,00	11.664,00	12.597,12	45.061,12	
100 - RECURSOS ORDINÁRIOS			0,00	10.000,00	10.800,00	11.664,00	12.597,12	45.061,12	
Meta Física		Unidade de Medida	No período do PPA	2022	2023	2024	2025	Total	
139 - MANUTENÇÃO ATIVIDADE DA CAMARA MUNICIPAL		UN	Quantidade	2,00000	3,00000	4,00000	5,00000	14,00000	
			Índice	100,00000	100,00000	100,00000	100,00000	400,00000	
				Valores Previstos R\$					
Natureza		Fonte de recurso	Valor Global	2022	2023	2024	2025	Total	
3.3.90.92 - Despesas de Exercícios Anteriores			0,00	2.000,00	2.160,00	2.332,80	2.519,42	9.012,22	
100 - RECURSOS ORDINÁRIOS			0,00	2.000,00	2.160,00	2.332,80	2.519,42	9.012,22	
Meta Física		Unidade de Medida	No período do PPA	2022	2023	2024	2025	Total	
139 - MANUTENÇÃO ATIVIDADE DA CAMARA MUNICIPAL		UN	Quantidade	2,00000	3,00000	4,00000	5,00000	14,00000	
			Índice	100,00000	100,00000	100,00000	100,00000	400,00000	
				Valores Previstos R\$					
			Total da Ação R\$	0,00	832.000,00	898.560,00	970.444,80	1.048.080,38	3.749.085,18

**Ação: 1.3 CONSTRUÇÃO DA SEDE CÂMARA MUNICIPAL**

Objetivo: CONSTRUÇÃO DA SEDE CÂMARA MUNICIPAL

**Classificação Funcional**

Função: 1 - Legislativa

Subfunção: 31 - Ação Legislativa

**Classificação Programática**

Programa: 1 - LEGISLATIVO

Objetivo: LEGISLATIVO

Problema: LEGISLATIVO

Justificativa: LEGISLATIVO

Público alvo:





	<b>Prefeitura Municipal de Major Sales</b> Rua Nilza Fernandes, 640 - Centro - 59.945-000 - Major Sales/ RN CNPJ: 01.612.383/0001-11 Fone: (84) 3388-0111 <a href="http://majorsales.rn.gov.br/">http://majorsales.rn.gov.br/</a>	Usuário: Edilton Carneiro	Chave de Autenticação 1958-5647-180	Página 3 / 194

### Relação de Valores da Despesa PPA

Natureza	Fonte de recurso	Valor Global	Valores Previstos R\$				Total
			2022	2023	2024	2025	
4.4.90.51 - Obras e Instalações							
<b>Meta Física</b>	<b>Unidade de Medida</b>	<b>No período do PPA</b>	<b>2022</b>	<b>2023</b>	<b>2024</b>	<b>2025</b>	<b>Total</b>
2 - Construção da Sede	UN	Quantidade	0,00000	0,00000	0,00000	0,00000	0,00000
		Índice	0,00000	0,00000	0,00000	0,00000	0,00000
		<b>Total da Ação R\$</b>	<b>0,00</b>	<b>0,00</b>	<b>0,00</b>	<b>0,00</b>	<b>0,00</b>

#### Ação: 1.4 AQUISIÇÃO DE VEÍCULO PARA CÂMARA MUNICIPAL

Objetivo: AQUISIÇÃO DE VEÍCULO PARA CÂMARA MUNICIPAL

#### Classificação Funcional

Função: 1 - Legislativa  
Subfunção: 31 - Ação Legislativa

#### Classificação Programática

Programa: 1 - LEGISLATIVO  
Objetivo: LEGISLATIVO  
Problema:  
Justificativa: LEGISLATIVO  
Público alvo:

Natureza	Fonte de recurso	Valor Global	Valores Previstos R\$				Total
			2022	2023	2024	2025	
4.4.90.52 - Equipamentos e Material Permanente		0,00	40.000,00	43.200,00	46.656,00	50.388,41	180.244,41
100 - RECURSOS ORDINÁRIOS		0,00	40.000,00	43.200,00	46.656,00	50.388,41	180.244,41
<b>Meta Física</b>	<b>Unidade de Medida</b>	<b>No período do PPA</b>	<b>2022</b>	<b>2023</b>	<b>2024</b>	<b>2025</b>	<b>Total</b>
3 - Aquisição	UN	Quantidade	0,00000	0,00000	0,00000	0,00000	0,00000
		Índice	0,00000	0,00000	0,00000	0,00000	0,00000
		<b>Total da Ação R\$</b>	<b>0,00</b>	<b>40.000,00</b>	<b>43.200,00</b>	<b>46.656,00</b>	<b>50.388,41</b>

Fonte de recurso	Valor Global	Resumo da Unidade Orçamentária por Fonte de Recursos			Total
		2022	2023	2024	
100 - RECURSOS ORDINÁRIOS	0,00	872.000,00	941.760,00	1.017.100,80	3.929.329,59
<b>Total R\$</b>	<b>0,00</b>	<b>872.000,00</b>	<b>941.760,00</b>	<b>1.017.100,80</b>	<b>1.098.468,79</b>





	<b>Prefeitura Municipal de Major Sales</b> Rua Nilza Fernandes, 640 - Centro - 59.945-000 - Major Sales/ RN CNPJ: 01.612.383/0001-11 Fone: (84) 3388-0111 <a href="http://majorsales.rn.gov.br/">http://majorsales.rn.gov.br/</a>	Usuário: Editon Carneiro	Chave de Autenticação 1958-5647-180	Página 4 / 194
		<b>Relação de Valores da Despesa PPA</b>		

Unidade Gestora: 2 - Prefeitura Municipal de Major Sales

Unidade Orçamentária: 2001 - GABINETE DO PREFEITO

Ação: 1.1 RELIZAÇÃO DE EVENTOS NO MUNICIPIO

Objetivo: RELIZAÇÃO DE EVENTOS NO MUNICIPIO

Classificação Funcional

Função: 4 - Administração  
Subfunção: 122 - Administração Geral

Classificação Programática

Programa: 4 - ADMINISTRACAO  
Objetivo: ADMINISTRACAO  
Problema:  
Justificativa: ADMINISTRACAO  
Público alvo:

				Valores Previstos R\$					
Natureza	Fonte de recurso	Valor Global		2022	2023	2024	2025	Total	
3.3.90.36 - Outros Serviços de Terceiros - Pessoa Física		0,00		80.000,00	86.400,00	93.312,00	100.776,96	360.488,96	
	100 - RECURSOS ORDINÁRIOS	0,00		80.000,00	86.400,00	93.312,00	100.776,96	360.488,96	
	<b>Meta Física</b>		<b>Unidade de Medida</b>	<b>No período do PPA</b>	<b>2022</b>	<b>2023</b>	<b>2024</b>	<b>2025</b>	<b>Total</b>
	4 - REALIZAÇÃO DE EVENTOS NO MUNICIPIO		UN	Quantidade	1,00000	2,00000	1,00000	2,00000	6,00000
				Índice	100,00000	100,00000	100,00000	100,00000	400,00000
				Valores Previstos R\$					
3.3.90.30 - Material de Consumo		0,00		20.000,00	21.600,00	23.328,00	25.194,24	90.122,24	
	100 - RECURSOS ORDINÁRIOS	0,00		20.000,00	21.600,00	23.328,00	25.194,24	90.122,24	
	<b>Meta Física</b>		<b>Unidade de Medida</b>	<b>No período do PPA</b>	<b>2022</b>	<b>2023</b>	<b>2024</b>	<b>2025</b>	<b>Total</b>
	4 - REALIZAÇÃO DE EVENTOS NO MUNICIPIO		UN	Quantidade	1,00000	2,00000	1,00000	2,00000	6,00000
				Índice	100,00000	100,00000	100,00000	100,00000	400,00000
				Valores Previstos R\$					
3.3.90.39 - Outros Serviços de Terceiros - Pessoa Jurídica		0,00		100.000,00	108.000,00	116.640,00	125.971,20	450.611,20	
	100 - RECURSOS ORDINÁRIOS	0,00		100.000,00	108.000,00	116.640,00	125.971,20	450.611,20	
	<b>Meta Física</b>		<b>Unidade de Medida</b>	<b>No período do PPA</b>	<b>2022</b>	<b>2023</b>	<b>2024</b>	<b>2025</b>	<b>Total</b>
	4 - REALIZAÇÃO DE EVENTOS NO MUNICIPIO		UN	Quantidade	1,00000	2,00000	1,00000	2,00000	6,00000
				Índice	100,00000	100,00000	100,00000	100,00000	400,00000
				<b>Total da Ação R\$</b>	<b>0,00</b>	<b>200.000,00</b>	<b>216.000,00</b>	<b>233.280,00</b>	<b>251.942,40</b>
								<b>901.222,40</b>	

Ação: 2.2 MANUTENCAO ATIV. DO GABINETE DO PREFEITO

Objetivo: MANUTENCAO ATIV. DO GABINETE DO PREFEITO

Classificação Funcional


Função: 4 - Administração  
Subfunção: 122 - Administração Geral

Classificação Programática

Programa: 4 - ADMINISTRACAO  
Objetivo: ADMINISTRACAO  
Problema:  
Justificativa: ADMINISTRACAO  
Público alvo:





 <b>Prefeitura Municipal de Major Sales</b> <small>Rua Nilza Fernandes, 640 - Centro - 59.945-000 - Major Sales/ RN          CNPJ: 01.612.383/0001-11 Fone: (84) 3388-0111  <a href="http://majorsales.rn.gov.br/">http://majorsales.rn.gov.br/</a></small>		Usuário: Edilton Carneiro		Chave de Autenticação 1958-5647-180		Página 5 / 194	
<b>Relação de Valores da Despesa PPA</b>							
				<b>Valores Previstos R\$</b>			
<b>Natureza</b>	<b>Fonte de recurso</b>	<b>Valor Global</b>	<b>2022</b>	<b>2023</b>	<b>2024</b>	<b>2025</b>	<b>Total</b>
3.3.90.30 - Material de Consumo		0,00	30.000,00	32.400,00	34.992,00	37.791,36	135.183,36
100 - RECURSOS ORDINÁRIOS		0,00	30.000,00	32.400,00	34.992,00	37.791,36	135.183,36
<b>Meta Física</b>	<b>Unidade de Medida</b>	<b>No período do PPA</b>		<b>2022</b>	<b>2023</b>	<b>2024</b>	<b>2025</b>
140 - MANUTENÇÃO ATIV. DO GABINETE	UN	<b>Quantidade</b>	<b>Índice</b>	1,00000	2,00000	4,00000	1,00000
				100,00000	100,00000	100,00000	100,00000
				<b>Valores Previstos R\$</b>			
<b>Natureza</b>	<b>Fonte de recurso</b>	<b>Valor Global</b>	<b>2022</b>	<b>2023</b>	<b>2024</b>	<b>2025</b>	<b>Total</b>
3.3.90.39 - Outros Serviços de Terceiros - Pessoa Jurídica		0,00	50.000,00	54.000,00	58.320,00	62.985,60	225.305,60
100 - RECURSOS ORDINÁRIOS		0,00	50.000,00	54.000,00	58.320,00	62.985,60	225.305,60
<b>Meta Física</b>	<b>Unidade de Medida</b>	<b>No período do PPA</b>		<b>2022</b>	<b>2023</b>	<b>2024</b>	<b>2025</b>
140 - MANUTENÇÃO ATIV. DO GABINETE	UN	<b>Quantidade</b>	<b>Índice</b>	1,00000	2,00000	4,00000	1,00000
				100,00000	100,00000	100,00000	100,00000
				<b>Valores Previstos R\$</b>			
<b>Natureza</b>	<b>Fonte de recurso</b>	<b>Valor Global</b>	<b>2022</b>	<b>2023</b>	<b>2024</b>	<b>2025</b>	<b>Total</b>
3.3.90.40 - Serviços de Tecnologia da Informação e Comunicação - Pessoa Jurídica		0,00	5.000,00	5.400,00	5.832,00	6.298,56	22.530,56
100 - RECURSOS ORDINÁRIOS		0,00	5.000,00	5.400,00	5.832,00	6.298,56	22.530,56
<b>Meta Física</b>	<b>Unidade de Medida</b>	<b>No período do PPA</b>		<b>2022</b>	<b>2023</b>	<b>2024</b>	<b>2025</b>
140 - MANUTENÇÃO ATIV. DO GABINETE	UN	<b>Quantidade</b>	<b>Índice</b>	1,00000	2,00000	4,00000	1,00000
				100,00000	100,00000	100,00000	100,00000
				<b>Valores Previstos R\$</b>			
<b>Natureza</b>	<b>Fonte de recurso</b>	<b>Valor Global</b>	<b>2022</b>	<b>2023</b>	<b>2024</b>	<b>2025</b>	<b>Total</b>
3.3.90.14 - Diárias - Civil		0,00	20.000,00	21.600,00	23.328,00	25.194,24	90.122,24
100 - RECURSOS ORDINÁRIOS		0,00	20.000,00	21.600,00	23.328,00	25.194,24	90.122,24
<b>Meta Física</b>	<b>Unidade de Medida</b>	<b>No período do PPA</b>		<b>2022</b>	<b>2023</b>	<b>2024</b>	<b>2025</b>
140 - MANUTENÇÃO ATIV. DO GABINETE	UN	<b>Quantidade</b>	<b>Índice</b>	1,00000	2,00000	4,00000	1,00000
				100,00000	100,00000	100,00000	100,00000
				<b>Valores Previstos R\$</b>			
<b>Natureza</b>	<b>Fonte de recurso</b>	<b>Valor Global</b>	<b>2022</b>	<b>2023</b>	<b>2024</b>	<b>2025</b>	<b>Total</b>
3.3.90.36 - Outros Serviços de Terceiros - Pessoa Física		0,00	10.000,00	10.800,00	11.664,00	12.597,12	45.061,12
100 - RECURSOS ORDINÁRIOS		0,00	10.000,00	10.800,00	11.664,00	12.597,12	45.061,12
<b>Meta Física</b>	<b>Unidade de Medida</b>	<b>No período do PPA</b>		<b>2022</b>	<b>2023</b>	<b>2024</b>	<b>2025</b>
140 - MANUTENÇÃO ATIV. DO GABINETE	UN	<b>Quantidade</b>	<b>Índice</b>	1,00000	2,00000	4,00000	1,00000
				100,00000	100,00000	100,00000	100,00000
				<b>Valores Previstos R\$</b>			
<b>Natureza</b>	<b>Fonte de recurso</b>	<b>Valor Global</b>	<b>2022</b>	<b>2023</b>	<b>2024</b>	<b>2025</b>	<b>Total</b>
3.1.90.11 - Vencimentos e Vantagens Fixas - Pessoal Civil		0,00	350.000,00	378.000,00	408.240,00	440.899,20	1.577.139,20
100 - RECURSOS ORDINÁRIOS		0,00	350.000,00	378.000,00	408.240,00	440.899,20	1.577.139,20
<b>Meta Física</b>	<b>Unidade de Medida</b>	<b>No período do PPA</b>		<b>2022</b>	<b>2023</b>	<b>2024</b>	<b>2025</b>
140 - MANUTENÇÃO ATIV. DO GABINETE	UN	<b>Quantidade</b>	<b>Índice</b>	1,00000	2,00000	4,00000	1,00000
				100,00000	100,00000	100,00000	100,00000
				<b>Valores Previstos R\$</b>			
<b>Natureza</b>	<b>Fonte de recurso</b>	<b>Valor Global</b>	<b>2022</b>	<b>2023</b>	<b>2024</b>	<b>2025</b>	<b>Total</b>
3.3.90.35 - Serviços de Consultoria		0,00	40.000,00	43.200,00	46.656,00	50.388,48	180.244,48
100 - RECURSOS ORDINÁRIOS		0,00	40.000,00	43.200,00	46.656,00	50.388,48	180.244,48
<b>Meta Física</b>	<b>Unidade de Medida</b>	<b>No período do PPA</b>		<b>2022</b>	<b>2023</b>	<b>2024</b>	<b>2025</b>
140 - MANUTENÇÃO ATIV. DO GABINETE	UN	<b>Quantidade</b>	<b>Índice</b>	1,00000	2,00000	4,00000	1,00000
				100,00000	100,00000	100,00000	100,00000







	<b>Prefeitura Municipal de Major Sales</b> Rua Nilza Fernandes, 640 - Centro - 59.945-000 - Major Sales/ RN CNPJ: 01.612.383/0001-11 Fone: (84) 3388-0111 <a href="http://majorsales.rn.gov.br/">http://majorsales.rn.gov.br/</a>	Usuário: Edilton Carneiro	Chave de Autenticação 1958-5647-180	Página 6 / 194

### Relação de Valores da Despesa PPA

Natureza		Valores Previstos R\$					
Fonte de recurso	Valor Global	2022	2023	2024	2025	Total	
<b>3.3.90.33 - Passagens e Despesas com Locomoção</b>	<b>0,00</b>	<b>60.000,00</b>	<b>64.800,00</b>	<b>69.984,00</b>	<b>75.582,72</b>	<b>270.366,72</b>	
100 - RECURSOS ORDINÁRIOS	0,00	60.000,00	64.800,00	69.984,00	75.582,72	270.366,72	
<b>Meta Física</b>	<b>No período do PPA</b>	<b>2022</b>	<b>2023</b>	<b>2024</b>	<b>2025</b>	<b>Total</b>	
140 - MANUTENÇÃO ATIV. DO GABINETE	UN	Quantidade Índice	1,00000 100,00000	2,00000 100,00000	4,00000 100,00000	1,00000 100,00000	8,00000 400,00000
		<b>Valores Previstos R\$</b>					
Natureza	Valor Global	2022	2023	2024	2025	Total	
<b>3.3.90.92 - Despesas de Exercícios Anteriores</b>	<b>0,00</b>	<b>2.000,00</b>	<b>2.160,00</b>	<b>2.332,80</b>	<b>2.519,42</b>	<b>9.012,22</b>	
100 - RECURSOS ORDINÁRIOS	0,00	2.000,00	2.160,00	2.332,80	2.519,42	9.012,22	
<b>Meta Física</b>	<b>No período do PPA</b>	<b>2022</b>	<b>2023</b>	<b>2024</b>	<b>2025</b>	<b>Total</b>	
140 - MANUTENÇÃO ATIV. DO GABINETE	UN	Quantidade Índice	1,00000 100,00000	2,00000 100,00000	4,00000 100,00000	1,00000 100,00000	8,00000 400,00000
		<b>Valores Previstos R\$</b>					
		<b>Total da Ação R\$</b>	<b>0,00</b>	<b>567.000,00</b>	<b>612.360,00</b>	<b>661.348,80</b>	<b>714.256,70</b>
							<b>2.554.965,50</b>

#### Ação: 1.2 REEQUIPAMENTO DO GRABINETE DO PREFEITO

Objetivo: REEQUIPAMENTO DO GRABINETE DO PREFEITO

#### Classificação Funcional

Função: 4 - Administração

Subfunção: 126 - Tecnologia da Informação

#### Classificação Programática

Programa: 4 - ADMINISTRACAO

Objetivo: ADMINISTRACAO

Problema: ADMINISTRACAO

Justificativa: ADMINISTRACAO

Público alvo:

#### Valores Previstos R\$

Natureza		Valores Previstos R\$					
Fonte de recurso	Valor Global	2022	2023	2024	2025	Total	
<b>4.4.90.52 - Equipamentos e Material Permanente</b>	<b>0,00</b>	<b>8.000,00</b>	<b>8.640,00</b>	<b>9.331,20</b>	<b>10.077,70</b>	<b>36.048,90</b>	
100 - RECURSOS ORDINÁRIOS	0,00	8.000,00	8.640,00	9.331,20	10.077,70	36.048,90	
<b>Meta Física</b>	<b>No período do PPA</b>	<b>2022</b>	<b>2023</b>	<b>2024</b>	<b>2025</b>	<b>Total</b>	
5 - REEQUIPAMENTO DO GABINETE	UN	Quantidade Índice	2,00000 100,00000	1,00000 100,00000	1,00000 100,00000	2,00000 100,00000	6,00000 400,00000
		<b>Valores Previstos R\$</b>					
		<b>Total da Ação R\$</b>	<b>0,00</b>	<b>8.000,00</b>	<b>8.640,00</b>	<b>9.331,20</b>	<b>10.077,70</b>
							<b>36.048,90</b>

#### Resumo da Unidade Orçamentária por Fonte de Recursos

Fonte de recurso	Valor Global	2022	2023	2024	2025	Total
100 - RECURSOS ORDINÁRIOS	0,00	775.000,00	837.000,00	903.960,00	976.276,80	3.492.236,80
<b>Total R\$</b>	<b>0,00</b>	<b>775.000,00</b>	<b>837.000,00</b>	<b>903.960,00</b>	<b>976.276,80</b>	<b>3.492.236,80</b>





<b>Prefeitura Municipal de Major Sales</b> Rua Nilza Fernandes, 640 - Centro - 59.945-000 - Major Sales/ RN CNPJ: 01.612.383/0001-11 Fone: (84) 3388-0111 <a href="http://majorsales.rn.gov.br/">http://majorsales.rn.gov.br/</a>	Usuário: Edilton Carneiro	Chave de Autenticação 1958-5647-180	Página 7 / 194
	<b>Relação de Valores da Despesa PPA</b>		

Unidade Orçamentária: 2002 - SECRETARIA MUNICIPAL DE ASSUNTOS JURÍDICOS  
 Ação: 2.9 MANUTENCAO ATIVID DA SECRET MUNICIPAL DE ASSUNTOS JURÍDICOS  
 Objetivo: MANUTENCAO ATIVID DA SECRET MUNICIPAL DE ASSUNTOS JURÍDICOS

**Classificação Funcional**

Função: 3 - Essencial à Justiça  
 Subfunção: 91 - Defesa da Ordem Jurídica

**Classificação Programática**

Programa: 3 - ASSUNTOS JURÍDICOS  
 Objetivo: ASSUNTOS JURÍDICOS  
 Problema:  
 Justificativa: ASSUNTOS JURÍDICOS  
 Público alvo:

Natureza		Valores Previstos R\$					
Fonte de recurso	Valor Global	2022	2023	2024	2025	Total	
<b>3.3.90.40 - Serviços de Tecnologia da Informação e Comunicação - Pessoa Jurídica</b>	<b>0,00</b>	<b>5.000,00</b>	<b>5.400,00</b>	<b>5.832,00</b>	<b>6.298,56</b>	<b>22.530,56</b>	
100 - RECURSOS ORDINÁRIOS	0,00	5.000,00	5.400,00	5.832,00	6.298,56	22.530,56	
<b>Meta Física</b>	<b>Unidade de Medida</b>	<b>No período do PPA</b>				<b>Total</b>	
		<b>2022</b>	<b>2023</b>	<b>2024</b>	<b>2025</b>		
147 - MANUTENÇÃO ATIV. SECRET ASSUNTOS	UN	Quantidade	2,00000	2,00000	2,00000	8,00000	
		Índice	100,00000	100,00000	100,00000	400,00000	
Natureza		Valores Previstos R\$					
Fonte de recurso	Valor Global	2022	2023	2024	2025	Total	
<b>3.3.90.14 - Diárias - Civil</b>	<b>0,00</b>	<b>2.000,00</b>	<b>2.160,00</b>	<b>2.332,80</b>	<b>2.519,42</b>	<b>9.012,22</b>	
100 - RECURSOS ORDINÁRIOS	0,00	2.000,00	2.160,00	2.332,80	2.519,42	9.012,22	
<b>Meta Física</b>	<b>Unidade de Medida</b>	<b>No período do PPA</b>				<b>Total</b>	
		<b>2022</b>	<b>2023</b>	<b>2024</b>	<b>2025</b>		
147 - MANUTENÇÃO ATIV. SECRET ASSUNTOS	UN	Quantidade	2,00000	2,00000	2,00000	8,00000	
		Índice	100,00000	100,00000	100,00000	400,00000	
Natureza		Valores Previstos R\$					
Fonte de recurso	Valor Global	2022	2023	2024	2025	Total	
<b>4.4.90.52 - Equipamentos e Material Permanente</b>	<b>0,00</b>	<b>2.000,00</b>	<b>2.160,00</b>	<b>2.332,80</b>	<b>2.519,42</b>	<b>9.012,22</b>	
100 - RECURSOS ORDINÁRIOS	0,00	2.000,00	2.160,00	2.332,80	2.519,42	9.012,22	
<b>Meta Física</b>	<b>Unidade de Medida</b>	<b>No período do PPA</b>				<b>Total</b>	
		<b>2022</b>	<b>2023</b>	<b>2024</b>	<b>2025</b>		
147 - MANUTENÇÃO ATIV. SECRET ASSUNTOS	UN	Quantidade	2,00000	2,00000	2,00000	8,00000	
		Índice	100,00000	100,00000	100,00000	400,00000	
Natureza		Valores Previstos R\$					
Fonte de recurso	Valor Global	2022	2023	2024	2025	Total	
<b>3.1.90.11 - Vencimentos e Vantagens Fixas - Pessoal Civil</b>	<b>0,00</b>	<b>50.000,00</b>	<b>54.000,00</b>	<b>58.320,00</b>	<b>62.985,60</b>	<b>225.305,60</b>	
100 - RECURSOS ORDINÁRIOS	0,00	50.000,00	54.000,00	58.320,00	62.985,60	225.305,60	
<b>Meta Física</b>	<b>Unidade de Medida</b>	<b>No período do PPA</b>				<b>Total</b>	
		<b>2022</b>	<b>2023</b>	<b>2024</b>	<b>2025</b>		
147 - MANUTENÇÃO ATIV. SECRET ASSUNTOS	UN	Quantidade	2,00000	2,00000	2,00000	8,00000	
		Índice	100,00000	100,00000	100,00000	400,00000	
Natureza		Valores Previstos R\$					
Fonte de recurso	Valor Global	2022	2023	2024	2025	Total	
<b>3.3.90.39 - Outros Serviços de Terceiros - Pessoa Jurídica</b>	<b>0,00</b>	<b>3.000,00</b>	<b>3.240,00</b>	<b>3.499,20</b>	<b>3.779,14</b>	<b>13.518,34</b>	
100 - RECURSOS ORDINÁRIOS	0,00	3.000,00	3.240,00	3.499,20	3.779,14	13.518,34	
<b>Meta Física</b>	<b>Unidade de Medida</b>	<b>No período do PPA</b>				<b>Total</b>	
		<b>2022</b>	<b>2023</b>	<b>2024</b>	<b>2025</b>		
147 - MANUTENÇÃO ATIV. SECRET ASSUNTOS	UN	Quantidade	2,00000	2,00000	2,00000	8,00000	
		Índice	100,00000	100,00000	100,00000	400,00000	
Natureza		Valores Previstos R\$					
Fonte de recurso	Valor Global	2022	2023	2024	2025	Total	
<b>3.3.90.36 - Outros Serviços de Terceiros - Pessoa Física</b>	<b>0,00</b>	<b>3.000,00</b>	<b>3.240,00</b>	<b>3.499,20</b>	<b>3.779,14</b>	<b>13.518,34</b>	
100 - RECURSOS ORDINÁRIOS	0,00	3.000,00	3.240,00	3.499,20	3.779,14	13.518,34	
<b>Meta Física</b>	<b>Unidade de Medida</b>	<b>No período do PPA</b>				<b>Total</b>	
		<b>2022</b>	<b>2023</b>	<b>2024</b>	<b>2025</b>		





 <b>Prefeitura Municipal de Major Sales</b> Rua Niza Fernandes, 640 - Centro - 59.945-000 - Major Sales/ RN CNPJ: 01.612.383/0001-11 Fone: (84) 3388-0111 <a href="http://majorsales.rn.gov.br/">http://majorsales.rn.gov.br/</a>		Usuário: Edilton Carneiro	Chave de Autenticação 1958-5647-180	Página 8 / 194				
<b>Relação de Valores da Despesa PPA</b>								
147 - MANUTENÇÃO ATIV. SECRET ASSUNTOS	UN	Quantidade	2,00000	2,00000	2,00000	2,00000	2,00000	8,00000
		Índice	100,00000	100,00000	100,00000	100,00000	100,00000	400,00000
		<b>Valores Previstos R\$</b>						
<b>Natureza</b>	<b>Fonte de recurso</b>	<b>Valor Global</b>	<b>2022</b>	<b>2023</b>	<b>2024</b>	<b>2025</b>	<b>Total</b>	
3.3.90.30 - Material de Consumo		0,00	5.000,00	5.400,00	5.832,00	6.298,56	22.530,56	
100 - RECURSOS ORDINÁRIOS		0,00	5.000,00	5.400,00	5.832,00	6.298,56	22.530,56	
<b>Meta Física</b>	<b>Unidade de Medida</b>	<b>No período do PPA</b>	<b>2022</b>	<b>2023</b>	<b>2024</b>	<b>2025</b>	<b>Total</b>	
147 - MANUTENÇÃO ATIV. SECRET ASSUNTOS	UN	Quantidade	2,00000	2,00000	2,00000	2,00000	8,00000	
		Índice	100,00000	100,00000	100,00000	100,00000	400,00000	
		<b>Total da Ação R\$</b>	<b>0,00</b>	<b>70.000,00</b>	<b>75.600,00</b>	<b>81.648,00</b>	<b>88.179,84</b>	<b>315.427,84</b>
		<b>Resumo da Unidade Orçamentária por Fonte de Recursos</b>						
<b>Fonte de recurso</b>	<b>Valor Global</b>	<b>2022</b>	<b>2023</b>	<b>2024</b>	<b>2025</b>	<b>Total</b>		
100 - RECURSOS ORDINÁRIOS	0,00	70.000,00	75.600,00	81.648,00	88.179,84	315.427,84		
	<b>Total R\$</b>	<b>0,00</b>	<b>70.000,00</b>	<b>75.600,00</b>	<b>81.648,00</b>	<b>88.179,84</b>	<b>315.427,84</b>	





	<b>Prefeitura Municipal de Major Sales</b> Rua Nilza Fernandes, 640 - Centro - 59.945-000 - Major Sales/ RN CNPJ: 01.612.383/0001-11 Fone: (84) 3388-0111 <a href="http://majorsales.rn.gov.br/">http://majorsales.rn.gov.br/</a>	Usuário: Edilton Carneiro	Chave de Autenticação 1958-5647-180	Página 9 / 194
		<b>Relação de Valores da Despesa PPA</b>		

Unidade Orçamentária: 2003 - SECRETARIA MUNICIPAL DE ADMINISTRACAO E PLANEJAMENTO

Ação: 2.3 MANUTENCAO ATIV. DA SEC.DE ADMINISTRACAO

Objetivo: MANUTENCAO ATIV. DA SEC.DE ADMINISTRACAO

Classificação Funcional

Função: 4 - Administração  
Subfunção: 122 - Administração Geral

Classificação Programática

Programa: 4 - ADMINISTRACAO  
Objetivo: ADMINISTRACAO  
Problema:  
Justificativa: ADMINISTRACAO  
Público alvo:

Natureza		Valores Previstos R\$					
Fonte de recurso	Valor Global	2022	2023	2024	2025	Total	
<b>3.3.90.14 - Diárias - Civil</b>	<b>0,00</b>	<b>3.000,00</b>	<b>3.240,00</b>	<b>3.499,20</b>	<b>3.779,14</b>	<b>13.518,34</b>	
100 - RECURSOS ORDINÁRIOS	0,00	3.000,00	3.240,00	3.499,20	3.779,14	13.518,34	
<b>Meta Física</b>	<b>Unidade de Medida</b>	<b>No período do PPA</b>				<b>Total</b>	
		<b>2022</b>	<b>2023</b>	<b>2024</b>	<b>2025</b>		
141 - MANUTENÇÃO ATIV. SEC DE ADMINISTRAÇÃO	UN	Quantidade Índice	2,00000 100,00000	1,00000 100,00000	2,00000 100,00000	3,00000 400,00000	8,00000 400,00000
		<b>Valores Previstos R\$</b>					
Fonte de recurso	Valor Global	2022	2023	2024	2025	Total	
<b>3.3.90.36 - Outros Serviços de Terceiros - Pessoa Física</b>	<b>0,00</b>	<b>150.000,00</b>	<b>162.000,00</b>	<b>174.960,00</b>	<b>188.956,80</b>	<b>675.916,80</b>	
100 - RECURSOS ORDINÁRIOS	0,00	150.000,00	162.000,00	174.960,00	188.956,80	675.916,80	
<b>Meta Física</b>	<b>Unidade de Medida</b>	<b>No período do PPA</b>				<b>Total</b>	
		<b>2022</b>	<b>2023</b>	<b>2024</b>	<b>2025</b>		
141 - MANUTENÇÃO ATIV. SEC DE ADMINISTRAÇÃO	UN	Quantidade Índice	2,00000 100,00000	1,00000 100,00000	2,00000 100,00000	3,00000 400,00000	8,00000 400,00000
		<b>Valores Previstos R\$</b>					
Fonte de recurso	Valor Global	2022	2023	2024	2025	Total	
<b>3.1.90.11 - Vencimentos e Vantagens Fixas - Pessoal Civil</b>	<b>0,00</b>	<b>115.000,00</b>	<b>124.200,00</b>	<b>134.136,00</b>	<b>144.866,88</b>	<b>518.202,88</b>	
100 - RECURSOS ORDINÁRIOS	0,00	115.000,00	124.200,00	134.136,00	144.866,88	518.202,88	
<b>Meta Física</b>	<b>Unidade de Medida</b>	<b>No período do PPA</b>				<b>Total</b>	
		<b>2022</b>	<b>2023</b>	<b>2024</b>	<b>2025</b>		
141 - MANUTENÇÃO ATIV. SEC DE ADMINISTRAÇÃO	UN	Quantidade Índice	2,00000 100,00000	1,00000 100,00000	2,00000 100,00000	3,00000 400,00000	8,00000 400,00000
		<b>Valores Previstos R\$</b>					
Fonte de recurso	Valor Global	2022	2023	2024	2025	Total	
<b>3.3.90.35 - Serviços de Consultoria</b>	<b>0,00</b>	<b>20.000,00</b>	<b>21.600,00</b>	<b>23.328,00</b>	<b>25.194,24</b>	<b>90.122,24</b>	
100 - RECURSOS ORDINÁRIOS	0,00	20.000,00	21.600,00	23.328,00	25.194,24	90.122,24	
<b>Meta Física</b>	<b>Unidade de Medida</b>	<b>No período do PPA</b>				<b>Total</b>	
		<b>2022</b>	<b>2023</b>	<b>2024</b>	<b>2025</b>		
141 - MANUTENÇÃO ATIV. SEC DE ADMINISTRAÇÃO	UN	Quantidade Índice	2,00000 100,00000	1,00000 100,00000	2,00000 100,00000	3,00000 400,00000	8,00000 400,00000
		<b>Valores Previstos R\$</b>					
Fonte de recurso	Valor Global	2022	2023	2024	2025	Total	
<b>3.3.90.33 - Passagens e Despesas com Locomoção</b>	<b>0,00</b>	<b>2.000,00</b>	<b>2.160,00</b>	<b>2.332,80</b>	<b>2.519,42</b>	<b>9.012,22</b>	
100 - RECURSOS ORDINÁRIOS	0,00	2.000,00	2.160,00	2.332,80	2.519,42	9.012,22	
<b>Meta Física</b>	<b>Unidade de Medida</b>	<b>No período do PPA</b>				<b>Total</b>	
		<b>2022</b>	<b>2023</b>	<b>2024</b>	<b>2025</b>		
141 - MANUTENÇÃO ATIV. SEC DE ADMINISTRAÇÃO	UN	Quantidade Índice	2,00000 100,00000	1,00000 100,00000	2,00000 100,00000	3,00000 400,00000	8,00000 400,00000
		<b>Valores Previstos R\$</b>					
Fonte de recurso	Valor Global	2022	2023	2024	2025	Total	
<b>3.3.90.92 - Despesas de Exercícios Anteriores</b>	<b>0,00</b>	<b>3.000,00</b>	<b>3.240,00</b>	<b>3.499,20</b>	<b>3.779,14</b>	<b>13.518,34</b>	
100 - RECURSOS ORDINÁRIOS	0,00	3.000,00	3.240,00	3.499,20	3.779,14	13.518,34	
<b>Meta Física</b>	<b>Unidade de Medida</b>	<b>No período do PPA</b>				<b>Total</b>	
		<b>2022</b>	<b>2023</b>	<b>2024</b>	<b>2025</b>		





### Prefeitura Municipal de Major Sales

Rua Nilza Fernandes, 640 - Centro - 59.945-000 - Major Sales/ RN  
CNPJ: 01.612.383/0001-11 Fone: (84) 3388-0111  
<http://majorsales.rn.gov.br/>

Usuário: Edilton Carneiro

Chave de Autenticação  
1958-5647-180

Página  
10 / 194

#### Relação de Valores da Despesa PPA

141 - MANUTENÇÃO ATIV. SEC DE ADMINISTRAÇÃO	UN	Quantidade	Índice	200000	2,00000	1,00000	2,00000	3,00000	8,00000	
				100,00000	100,00000	100,00000	100,00000	100,00000	400,00000	
<b>Valores Previstos R\$</b>										
<b>Natureza</b>				<b>Valor Global</b>		<b>2022</b>	<b>2023</b>	<b>2024</b>	<b>2025</b>	<b>Total</b>
<b>3.3.90.40 - Serviços de Tecnologia da Informação e Comunicação - Pessoa Jurídica</b>				0,00		40.000,00	43.200,00	46.656,00	50.388,48	180.244,48
100 - RECURSOS ORDINÁRIOS				0,00		40.000,00	43.200,00	46.656,00	50.388,48	180.244,48
<b>Meta Física</b>				<b>Unidade de Medida</b>		<b>No período do PPA</b>				
141 - MANUTENÇÃO ATIV. SEC DE ADMINISTRAÇÃO				UN		<b>2022</b>	<b>2023</b>	<b>2024</b>	<b>2025</b>	<b>Total</b>
				Quantidade	Índice	2,00000	1,00000	2,00000	3,00000	8,00000
				100,00000	100,00000	100,00000	100,00000	100,00000	100,00000	400,00000
<b>Valores Previstos R\$</b>										
<b>Natureza</b>				<b>Valor Global</b>		<b>2022</b>	<b>2023</b>	<b>2024</b>	<b>2025</b>	<b>Total</b>
<b>3.3.90.30 - Material de Consumo</b>				0,00		20.000,00	21.600,00	23.328,00	25.194,24	90.122,24
100 - RECURSOS ORDINÁRIOS				0,00		20.000,00	21.600,00	23.328,00	25.194,24	90.122,24
<b>Meta Física</b>				<b>Unidade de Medida</b>		<b>No período do PPA</b>				
141 - MANUTENÇÃO ATIV. SEC DE ADMINISTRAÇÃO				UN		<b>2022</b>	<b>2023</b>	<b>2024</b>	<b>2025</b>	<b>Total</b>
				Quantidade	Índice	2,00000	1,00000	2,00000	3,00000	8,00000
				100,00000	100,00000	100,00000	100,00000	100,00000	100,00000	400,00000
<b>Valores Previstos R\$</b>										
<b>Natureza</b>				<b>Valor Global</b>		<b>2022</b>	<b>2023</b>	<b>2024</b>	<b>2025</b>	<b>Total</b>
<b>3.3.90.39 - Outros Serviços de Terceiros - Pessoa Jurídica</b>				0,00		350.000,00	378.000,00	408.240,00	440.899,20	1.577.139,20
100 - RECURSOS ORDINÁRIOS				0,00		350.000,00	378.000,00	408.240,00	440.899,20	1.577.139,20
<b>Meta Física</b>				<b>Unidade de Medida</b>		<b>No período do PPA</b>				
141 - MANUTENÇÃO ATIV. SEC DE ADMINISTRAÇÃO				UN		<b>2022</b>	<b>2023</b>	<b>2024</b>	<b>2025</b>	<b>Total</b>
				Quantidade	Índice	2,00000	1,00000	2,00000	3,00000	8,00000
				100,00000	100,00000	100,00000	100,00000	100,00000	100,00000	400,00000
<b>Valores Previstos R\$</b>										
<b>Total da Ação R\$</b>				<b>0,00</b>		<b>703.000,00</b>	<b>759.240,00</b>	<b>819.979,20</b>	<b>885.577,54</b>	<b>3.167.796,74</b>

#### Ação: 1.5 AQUISICAO DE EQUIPAMENTO PARA UNIDADE

Objetivo: AQUISICAO DE EQUIPAMENTO PARA UNIDADE

##### Classificação Funcional

Função: 4 - Administração  
Subfunção: 126 - Tecnologia da Informação

##### Classificação Programática

Programa: 4 - ADMINISTRACAO  
Objetivo: ADMINISTRACAO  
Problema:  
Justificativa: ADMINISTRACAO  
Público alvo:

#### Valores Previstos R\$

4.4.90.52 - Equipamentos e Material Permanente	UN	Quantidade	Índice	10,00000	10,00000	10,800,00	11.664,00	12.597,12	45.061,12	
				100,00000	100,00000	10,800,00	11.664,00	12.597,12	45.061,12	
<b>Valores Previstos R\$</b>										
<b>Natureza</b>				<b>Valor Global</b>		<b>2022</b>	<b>2023</b>	<b>2024</b>	<b>2025</b>	<b>Total</b>
<b>4.4.90.52 - Equipamentos e Material Permanente</b>				0,00		10.000,00	10.800,00	11.664,00	12.597,12	45.061,12
100 - RECURSOS ORDINÁRIOS				0,00		10.000,00	10.800,00	11.664,00	12.597,12	45.061,12
<b>Meta Física</b>				<b>Unidade de Medida</b>		<b>No período do PPA</b>				
6 - AQUISIÇÃO DE EQUIPAMENTO PARA SAUDE				UN		<b>2022</b>	<b>2023</b>	<b>2024</b>	<b>2025</b>	<b>Total</b>
				Quantidade	Índice	1,00000	2,00000	1,00000	2,00000	6,00000
				100,00000	100,00000	100,00000	100,00000	100,00000	100,00000	400,00000
<b>Valores Previstos R\$</b>										
<b>Total da Ação R\$</b>				<b>0,00</b>		<b>10.000,00</b>	<b>10.800,00</b>	<b>11.664,00</b>	<b>12.597,12</b>	<b>45.061,12</b>

#### Ação: 1.8 PROGRAMA DE SUBVENÇÕES

Objetivo: PROGRAMA DE SUBVENÇÕES

##### Classificação Funcional

Função: 4 - Administração  
Subfunção: 122 - Administração Geral





## Prefeitura Municipal de Major Sales

Rua Nilza Fernandes, 640 - Centro - 59.945-000 - Major Sales/ RN  
CNPJ: 01.612.383/0001-11 Fone: (84) 3388-0111  
<http://majorsales.rn.gov.br/>

Usuário: Edilton Carneiro

Chave de Autenticação  
1958-5647-180

Página  
11 / 194

### Relação de Valores da Despesa PPA

#### Classificação Programática

Programa: 4 - ADMINISTRACAO  
Objetivo: ADMINISTRACAO  
Problema:  
Justificativa: ADMINISTRACAO  
Público alvo:

Natureza	Fonte de recurso	Valor Global	Valores Previstos R\$				
			2022	2023	2024	2025	Total
3.3.50.43 - Subvenções Sociais		0,00	30.000,00	32.400,00	34.992,00	37.791,36	135.183,36
100 - RECURSOS ORDINÁRIOS		0,00	30.000,00	32.400,00	34.992,00	37.791,36	135.183,36
<b>Meta Física</b>	<b>Unidade de Medida</b>	<b>No período do PPA</b>					<b>Total</b>
7 - PROGRAMA DE SUBVENÇÕES	UN		2,00000	3,00000	2,00000	3,00000	10,00000
	Quantidade		100,00000	100,00000	100,00000	100,00000	400,00000
	Índice		100,00000	100,00000	100,00000	100,00000	400,00000
	<b>Total da Ação R\$</b>	<b>0,00</b>	<b>30.000,00</b>	<b>32.400,00</b>	<b>34.992,00</b>	<b>37.791,36</b>	<b>135.183,36</b>

#### Ação: 1.168 REALIZAÇÃO DE CONCURSOS PUBLICO

Objetivo: REALIZAÇÃO DE CONCURSOS PUBLICO

#### Classificação Funcional

Função: 4 - Administração  
Subfunção: 122 - Administração Geral

#### Classificação Programática

Programa: 4 - ADMINISTRACAO  
Objetivo: ADMINISTRACAO  
Problema:  
Justificativa: ADMINISTRACAO  
Público alvo:

Natureza	Fonte de recurso	Valor Global	Valores Previstos R\$				
			2022	2023	2024	2025	Total
3.3.90.39 - Outros Serviços de Terceiros - Pessoa Jurídica		0,00	3.000,00	3.240,00	3.499,20	3.779,14	13.518,34
100 - RECURSOS ORDINÁRIOS		0,00	3.000,00	3.240,00	3.499,20	3.779,14	13.518,34
<b>Meta Física</b>	<b>Unidade de Medida</b>	<b>No período do PPA</b>					<b>Total</b>
121 - REALIZAÇÃO DE CONCURSO PUBLICO	UN		2,00000	2,00000	2,00000	3,00000	9,00000
	Quantidade		100,00000	100,00000	100,00000	100,00000	400,00000
	Índice		100,00000	100,00000	100,00000	100,00000	400,00000
	<b>Total da Ação R\$</b>	<b>0,00</b>	<b>3.000,00</b>	<b>3.240,00</b>	<b>3.499,20</b>	<b>3.779,14</b>	<b>13.518,34</b>

Fonte de recurso	Resumo da Unidade Orçamentária por Fonte de Recursos					Total
	2022	2023	2024	2025	Total	
100 - RECURSOS ORDINÁRIOS	0,00	746.000,00	805.680,00	870.134,40	939.745,16	3.361.559,56
<b>Total R\$</b>	<b>0,00</b>	<b>746.000,00</b>	<b>805.680,00</b>	<b>870.134,40</b>	<b>939.745,16</b>	<b>3.361.559,56</b>





### Prefeitura Municipal de Major Sales

Rua Nilza Fernandes, 640 - Centro - 59.945-000 - Major Sales/ RN  
CNPJ: 01.612.383/0001-11 Fone: (84) 3388-0111  
<http://majorsales.rn.gov.br/>

Usuário: Edilton Carneiro

Chave de Autenticação  
1958-5647-180

Página  
12 / 194

#### Relação de Valores da Despesa PPA

Unidade Orçamentária: 2004 - SECRETARIA MUNICIPAL DE TRIBUTAÇÃO E FINANÇAS

Ação: 2.4 MANUTENCAO DAS ATIV. DA SEC. DE FAZENDA

Objetivo: MANUTENCAO DAS ATIV. DA SEC. DE FAZENDA

Classificação Funcional

Função: 4 - Administração

Subfunção: 123 - Administração Financeira

Classificação Programática

Programa: 4 - ADMINISTRACAO

Objetivo: ADMINISTRACAO

Problema:

Justificativa: ADMINISTRACAO


Público alvo:

#### Valores Previstos R\$

Natureza	Fonte de recurso	Valor Global	2022	2023	2024	2025	Total	
3.3.90.30 - Material de Consumo		0,00	3.000,00	3.240,00	3.499,20	3.779,14	13.518,34	
	100 - RECURSOS ORDINÁRIOS	0,00	3.000,00	3.240,00	3.499,20	3.779,14	13.518,34	
	<b>Meta Física</b>		<b>No período do PPA</b>	<b>2022</b>	<b>2023</b>	<b>2024</b>	<b>2025</b>	<b>Total</b>
	142 - MANUTENÇÃO DAS ATIV. SEC FAZENDA	UN	Quantidade	1,00000	1,00000	1,00000	2,00000	5,00000
			Índice	100,00000	100,00000	100,00000	100,00000	400,00000
				Valores Previstos R\$				
3.3.90.36 - Outros Serviços de Terceiros - Pessoa Física		0,00	50.000,00	54.000,00	58.320,00	62.985,60	225.305,60	
	100 - RECURSOS ORDINÁRIOS	0,00	50.000,00	54.000,00	58.320,00	62.985,60	225.305,60	
	<b>Meta Física</b>		<b>No período do PPA</b>	<b>2022</b>	<b>2023</b>	<b>2024</b>	<b>2025</b>	<b>Total</b>
	142 - MANUTENÇÃO DAS ATIV. SEC FAZENDA	UN	Quantidade	1,00000	1,00000	1,00000	2,00000	5,00000
			Índice	100,00000	100,00000	100,00000	100,00000	400,00000
				Valores Previstos R\$				
3.3.90.14 - Diárias - Civil		0,00	4.000,00	4.320,00	4.665,60	5.038,85	18.024,45	
	100 - RECURSOS ORDINÁRIOS	0,00	4.000,00	4.320,00	4.665,60	5.038,85	18.024,45	
	<b>Meta Física</b>		<b>No período do PPA</b>	<b>2022</b>	<b>2023</b>	<b>2024</b>	<b>2025</b>	<b>Total</b>
	142 - MANUTENÇÃO DAS ATIV. SEC FAZENDA	UN	Quantidade	1,00000	1,00000	1,00000	2,00000	5,00000
			Índice	100,00000	100,00000	100,00000	100,00000	400,00000
				Valores Previstos R\$				
3.3.90.35 - Serviços de Consultoria		0,00	1.000,00	1.080,00	1.166,40	1.259,71	4.506,11	
	100 - RECURSOS ORDINÁRIOS	0,00	1.000,00	1.080,00	1.166,40	1.259,71	4.506,11	
	<b>Meta Física</b>		<b>No período do PPA</b>	<b>2022</b>	<b>2023</b>	<b>2024</b>	<b>2025</b>	<b>Total</b>
	142 - MANUTENÇÃO DAS ATIV. SEC FAZENDA	UN	Quantidade	1,00000	1,00000	1,00000	2,00000	5,00000
			Índice	100,00000	100,00000	100,00000	100,00000	400,00000
				Valores Previstos R\$				
4.4.90.52 - Equipamentos e Material Permanente		0,00	3.000,00	3.240,00	3.499,20	3.779,14	13.518,34	
	100 - RECURSOS ORDINÁRIOS	0,00	3.000,00	3.240,00	3.499,20	3.779,14	13.518,34	
	<b>Meta Física</b>		<b>No período do PPA</b>	<b>2022</b>	<b>2023</b>	<b>2024</b>	<b>2025</b>	<b>Total</b>
	142 - MANUTENÇÃO DAS ATIV. SEC FAZENDA	UN	Quantidade	1,00000	1,00000	1,00000	2,00000	5,00000
			Índice	100,00000	100,00000	100,00000	100,00000	400,00000
				Valores Previstos R\$				
3.1.90.11 - Vencimentos e Vantagens Fixas - Pessoal Civil		0,00	140.000,00	151.200,00	163.296,00	176.359,68	630.855,68	
	100 - RECURSOS ORDINÁRIOS	0,00	140.000,00	151.200,00	163.296,00	176.359,68	630.855,68	
	<b>Meta Física</b>		<b>No período do PPA</b>	<b>2022</b>	<b>2023</b>	<b>2024</b>	<b>2025</b>	<b>Total</b>





 <b>Prefeitura Municipal de Major Sales</b> Rua Nilza Fernandes, 640 - Centro - 59.945-000 - Major Sales/ RN CNPJ: 01.612.383/0001-11 Fone: (84) 3388-0111 <a href="http://majorsales.rn.gov.br/">http://majorsales.rn.gov.br/</a>		Usuário: Edilton Carneiro	Chave de Autenticação 1958-5647-180	Página 13 / 194					
<b>Relação de Valores da Despesa PPA</b>									
142 - MANUTENÇÃO DAS ATIV. SEC FAZENDA	UN	Quantidade Índice	1,00000 100,00000	1,00000 100,00000	1,00000 100,00000	1,00000 100,00000	2,00000 100,00000	5,00000 400,00000	
			<b>Valores Previstos R\$</b>						
<b>Natureza</b>		<b>Fonte de recurso</b>		<b>Valor Global</b>	<b>2022</b>	<b>2023</b>	<b>2024</b>	<b>2025</b>	<b>Total</b>
3.3.90.33 - Passagens e Despesas com Locomoção		100 - RECURSOS ORDINÁRIOS		0,00	1.000,00	1.080,00	1.166,40	1.259,71	4.506,11
Meta Física		Unidade de Medida	No período do PPA		2022	2023	2024	2025	Total
142 - MANUTENÇÃO DAS ATIV. SEC FAZENDA		UN	Quantidade Índice	1,00000 100,00000	1,00000 100,00000	1,00000 100,00000	1,00000 100,00000	2,00000 100,00000	5,00000 400,00000
<b>Natureza</b>		<b>Fonte de recurso</b>		<b>Valor Global</b>	<b>2022</b>	<b>2023</b>	<b>2024</b>	<b>2025</b>	<b>Total</b>
3.3.90.92 - Despesas de Exercícios Anteriores		100 - RECURSOS ORDINÁRIOS		0,00	2.000,00	2.160,00	2.332,80	2.519,42	9.012,22
Meta Física		Unidade de Medida	No período do PPA		2022	2023	2024	2025	Total
142 - MANUTENÇÃO DAS ATIV. SEC FAZENDA		UN	Quantidade Índice	1,00000 100,00000	1,00000 100,00000	1,00000 100,00000	1,00000 100,00000	2,00000 100,00000	5,00000 400,00000
<b>Natureza</b>		<b>Fonte de recurso</b>		<b>Valor Global</b>	<b>2022</b>	<b>2023</b>	<b>2024</b>	<b>2025</b>	<b>Total</b>
3.3.90.40 - Serviços de Tecnologia da Informação e Comunicação - Pessoa Jurídica		100 - RECURSOS ORDINÁRIOS		0,00	10.000,00	10.800,00	11.664,00	12.597,12	45.061,12
Meta Física		Unidade de Medida	No período do PPA		2022	2023	2024	2025	Total
142 - MANUTENÇÃO DAS ATIV. SEC FAZENDA		UN	Quantidade Índice	1,00000 100,00000	1,00000 100,00000	1,00000 100,00000	1,00000 100,00000	2,00000 100,00000	5,00000 400,00000
<b>Natureza</b>		<b>Fonte de recurso</b>		<b>Valor Global</b>	<b>2022</b>	<b>2023</b>	<b>2024</b>	<b>2025</b>	<b>Total</b>
3.3.90.32 - Material, Bem ou Serviço para Distribuição Gratuita		100 - RECURSOS ORDINÁRIOS		0,00	2.000,00	2.160,00	2.332,80	2.519,42	9.012,22
Meta Física		Unidade de Medida	No período do PPA		2022	2023	2024	2025	Total
142 - MANUTENÇÃO DAS ATIV. SEC FAZENDA		UN	Quantidade Índice	1,00000 100,00000	1,00000 100,00000	1,00000 100,00000	1,00000 100,00000	2,00000 100,00000	5,00000 400,00000
<b>Natureza</b>		<b>Fonte de recurso</b>		<b>Valor Global</b>	<b>2022</b>	<b>2023</b>	<b>2024</b>	<b>2025</b>	<b>Total</b>
3.3.90.39 - Outros Serviços de Terceiros - Pessoa Jurídica		100 - RECURSOS ORDINÁRIOS		0,00	150.000,00	162.000,00	174.960,00	188.956,80	675.916,80
Meta Física		Unidade de Medida	No período do PPA		2022	2023	2024	2025	Total
142 - MANUTENÇÃO DAS ATIV. SEC FAZENDA		UN	Quantidade Índice	1,00000 100,00000	1,00000 100,00000	1,00000 100,00000	1,00000 100,00000	2,00000 100,00000	5,00000 400,00000
<b>Total da Ação R\$</b>				<b>0,00</b>	<b>366.000,00</b>	<b>395.280,00</b>	<b>426.902,40</b>	<b>461.054,59</b>	<b>1.649.236,99</b>

**Ação:** 2.5 ENCARGOS E AMORT.DE DIVIDA-PARCELA.INSS

**Objetivo:** ENCARGOS E AMORT.DE DIVIDA-PARCELA.INSS

**Classificação Funcional**

Função: 4 - Administração

Subfunção: 123 - Administração Financeira

**Classificação Programática**

Programa: 4 - ADMINISTRACAO

Objetivo: ADMINISTRACAO

Problema:

Justificativa: ADMINISTRACAO

Público alvo:







### Prefeitura Municipal de Major Sales

Rua Nilza Fernandes, 640 - Centro - 59.945-000 - Major Sales/ RN  
CNPJ: 01.612.383/0001-11 Fone: (84) 3388-0111  
<http://majorsales.rn.gov.br/>

Usuário: Edilton Carneiro

Chave de Autenticação  
1958-5647-180

Página  
14 / 194

#### Relação de Valores da Despesa PPA

Natureza		Valores Previstos R\$						
Fonte de recurso	Valor Global	2022	2023	2024	2025	Total		
<b>3.2.90.21 - Juros sobre a Dívida por Contrato</b>	<b>0,00</b>	<b>5.000,00</b>	<b>5.400,00</b>	<b>5.832,00</b>	<b>6.298,56</b>	<b>22.530,56</b>		
100 - RECURSOS ORDINÁRIOS	0,00	5.000,00	5.400,00	5.832,00	6.298,56	22.530,56		
<b>Meta Física</b>	<b>Unidade de Medida</b>	<b>No período do PPA</b>		<b>2022</b>	<b>2023</b>	<b>2024</b>	<b>2025</b>	<b>Total</b>
143 - ENCARGOS E AMORTIZAÇÃO DE DIVIDAS INSS	UN	Quantidade	Índice	2,00000	2,00000	2,00000	2,00000	8,00000
				100,00000	100,00000	100,00000	100,00000	400,00000
Natureza		Valores Previstos R\$						
Fonte de recurso	Valor Global	2022	2023	2024	2025	Total		
<b>4.6.90.71 - Principal da Dívida Contratual Resgatado</b>	<b>0,00</b>	<b>95.000,00</b>	<b>102.600,00</b>	<b>110.808,00</b>	<b>119.672,64</b>	<b>428.080,64</b>		
100 - RECURSOS ORDINÁRIOS	0,00	95.000,00	102.600,00	110.808,00	119.672,64	428.080,64		
<b>Meta Física</b>	<b>Unidade de Medida</b>	<b>No período do PPA</b>		<b>2022</b>	<b>2023</b>	<b>2024</b>	<b>2025</b>	<b>Total</b>
143 - ENCARGOS E AMORTIZAÇÃO DE DIVIDAS INSS	UN	Quantidade	Índice	2,00000	2,00000	2,00000	2,00000	8,00000
				100,00000	100,00000	100,00000	100,00000	400,00000
<b>Total da Ação R\$</b>		<b>0,00</b>	<b>100.000,00</b>	<b>108.000,00</b>	<b>116.640,00</b>	<b>125.971,20</b>	<b>450.611,20</b>	

#### Ação: 2.6 PAGAMENTO DE OBRIGACOES DO INSS E FGTS

Objetivo: PAGAMENTO DE OBRIGACOES DO INSS E FGTS

##### Classificação Funcional

Função: 4 - Administração  
Subfunção: 123 - Administração Financeira

##### Classificação Programática

Programa: 4 - ADMINISTRACAO  
Objetivo: ADMINISTRACAO  
Problema: ADMINISTRACAO  
Justificativa: ADMINISTRACAO  
Público alvo: ADMINISTRACAO

#### Valores Previstos R\$

Natureza		Valores Previstos R\$						
Fonte de recurso	Valor Global	2022	2023	2024	2025	Total		
<b>3.1.90.13 - Obrigações Patronais</b>	<b>0,00</b>	<b>650.375,00</b>	<b>702.405,00</b>	<b>758.597,40</b>	<b>819.285,19</b>	<b>2.930.662,59</b>		
100 - RECURSOS ORDINÁRIOS	0,00	650.375,00	702.405,00	758.597,40	819.285,19	2.930.662,59		
<b>Meta Física</b>	<b>Unidade de Medida</b>	<b>No período do PPA</b>		<b>2022</b>	<b>2023</b>	<b>2024</b>	<b>2025</b>	<b>Total</b>
144 - PAGAMENTO DE OBRIGAÇÕES INSS E FGTS	UN	Quantidade	Índice	2,00000	1,00000	3,00000	1,00000	7,00000
				100,00000	100,00000	100,00000	100,00000	400,00000
<b>Total da Ação R\$</b>		<b>0,00</b>	<b>650.375,00</b>	<b>702.405,00</b>	<b>758.597,40</b>	<b>819.285,19</b>	<b>2.930.662,59</b>	

#### Ação: 2.7 CONTRIBUICAO PARA O PASEP

Objetivo: CONTRIBUICAO PARA O PASEP

##### Classificação Funcional

Função: 4 - Administração  
Subfunção: 122 - Administração Geral

##### Classificação Programática

Programa: 4 - ADMINISTRACAO  
Objetivo: ADMINISTRACAO  
Problema: ADMINISTRACAO  
Justificativa: ADMINISTRACAO  
Público alvo: ADMINISTRACAO





<b>Prefeitura Municipal de Major Sales</b> Rua Nilza Fernandes, 640 - Centro - 59.945-000 - Major Sales/ RN CNPJ: 01.612.383/0001-11 Fone: (84) 3388-0111 <a href="http://majorsales.rn.gov.br/">http://majorsales.rn.gov.br/</a>	Usuário: Edilton Carneiro	Chave de Autenticação 1958-5647-180	Página 15 / 194

### Relação de Valores da Despesa PPA

Natureza		Valores Previstos R\$						
Fonte de recurso	Valor Global	2022	2023	2024	2025	Total		
<b>3.3.90.47 - Obrigações Tributárias e Contributivas</b>	<b>0,00</b>	<b>190.000,00</b>	<b>205.200,00</b>	<b>221.616,00</b>	<b>239.345,28</b>	<b>856.161,28</b>		
100 - RECURSOS ORDINÁRIOS	0,00	190.000,00	205.200,00	221.616,00	239.345,28	856.161,28		
<b>Meta Física</b>	<b>Unidade de Medida</b>	<b>No período do PPA</b>		<b>2022</b>	<b>2023</b>	<b>2024</b>	<b>2025</b>	<b>Total</b>
145 - CONTRIBUIÇÃO PARA O PASEP	UN	Quantidade	Índice	2,00000	2,00000	1,00000	3,00000	8,00000
		Índice	100,00000	100,00000	100,00000	100,00000	100,00000	400,00000
		<b>Total da Ação R\$</b>	<b>0,00</b>	<b>190.000,00</b>	<b>205.200,00</b>	<b>221.616,00</b>	<b>239.345,28</b>	<b>856.161,28</b>

#### Ação: 2.8 PAGAMENTO DE SENT.E ACORDOS JUDICIAIS

Objetivo: PAGAMENTO DE SENT.E ACORDOS JUDICIAIS

##### Classificação Funcional

Função: 4 - Administração

Subfunção: 122 - Administração Geral

##### Classificação Programática

Programa: 4 - ADMINISTRACAO

Objetivo: ADMINISTRACAO

Problema:

Justificativa: ADMINISTRACAO

Público alvo:

Natureza		Valores Previstos R\$						
Fonte de recurso	Valor Global	2022	2023	2024	2025	Total		
<b>3.1.90.91 - Sentenças Judiciais</b>	<b>0,00</b>	<b>20.000,00</b>	<b>21.600,00</b>	<b>23.328,00</b>	<b>25.194,24</b>	<b>90.122,24</b>		
100 - RECURSOS ORDINÁRIOS	0,00	20.000,00	21.600,00	23.328,00	25.194,24	90.122,24		
<b>Meta Física</b>	<b>Unidade de Medida</b>	<b>No período do PPA</b>		<b>2022</b>	<b>2023</b>	<b>2024</b>	<b>2025</b>	<b>Total</b>
146 - PAGAMENTO DE SENTENÇA E ACORDOS JUDICIAIS	UN	Quantidade	Índice	2,00000	2,00000	1,00000	1,00000	6,00000
		Índice	100,00000	100,00000	100,00000	100,00000	100,00000	400,00000
		<b>Total da Ação R\$</b>	<b>0,00</b>	<b>20.000,00</b>	<b>21.600,00</b>	<b>23.328,00</b>	<b>25.194,24</b>	<b>90.122,24</b>

#### Ação: 2.84 MANUTENÇÃO DE DESPESAS COM OBRIGAÇÕES INSS

Objetivo: MANUTENÇÃO DE DESPESAS COM OBRIGAÇÕES INSS - CESSÃO ONEROSA

##### Classificação Funcional

Função: 4 - Administração

Subfunção: 122 - Administração Geral

##### Classificação Programática

Programa: 101 - Finanças

Objetivo: pagamento de despesas inss com recursos cessão onerosa

Problema: pagamento de despesas inss com recursos cessão onerosa

Justificativa: pagamento de despesas inss com recursos cessão onerosa

Público alvo:

Natureza		Valores Previstos R\$						
Fonte de recurso	Valor Global	2022	2023	2024	2025	Total		
<b>3.1.90.13 - Obrigações Patronais</b>	<b>0,00</b>	<b>20.000,00</b>	<b>21.600,00</b>	<b>23.328,00</b>	<b>25.194,24</b>	<b>90.122,24</b>		
100 - RECURSOS ORDINÁRIOS	0,00	20.000,00	21.600,00	23.328,00	25.194,24	90.122,24		
<b>Meta Física</b>	<b>Unidade de Medida</b>	<b>No período do PPA</b>		<b>2022</b>	<b>2023</b>	<b>2024</b>	<b>2025</b>	<b>Total</b>
198 - INSS CESSÃO ONEROSA	UN	Quantidade	Índice	0,00000	0,00000	453,405,28000	0,00000	453,405,28000
		Índice	0,00000	0,00000	0,00000	453,405,28000	0,00000	453,405,28000





### Prefeitura Municipal de Major Sales

Rua Nilza Fernandes, 640 - Centro - 59.945-000 - Major Sales/ RN  
CNPJ: 01.612.383/0001-11 Fone: (84) 3388-0111  
<http://majorsales.rn.gov.br/>

Usuário: Edilton Carneiro

Chave de Autenticação  
1958-5647-180

Página  
16 / 194

#### Relação de Valores da Despesa PPA

Total da Ação R\$	0,00	20.000,00	21.600,00	23.328,00	25.194,24	90.122,24
-------------------	------	-----------	-----------	-----------	-----------	-----------

#### Resumo da Unidade Orçamentária por Fonte de Recursos

Fonte de recurso	Valor Global	2022	2023	2024	2025	Total
100 - RECURSOS ORDINÁRIOS	0,00	1.346.375,00	1.454.085,00	1.570.411,80	1.696.044,74	6.066.916,54
<b>Total R\$</b>	<b>0,00</b>	<b>1.346.375,00</b>	<b>1.454.085,00</b>	<b>1.570.411,80</b>	<b>1.696.044,74</b>	<b>6.066.916,54</b>





### Prefeitura Municipal de Major Sales

Rua Nilza Fernandes, 640 - Centro - 59.945-000 - Major Sales/ RN  
CNPJ: 01.612.383/0001-11 Fone: (84) 3388-0111  
<http://majorsales.rn.gov.br/>

Usuário: Edilton Carneiro

Chave de Autenticação  
1958-5647-180

Página  
17 / 194

#### Relação de Valores da Despesa PPA

Unidade Orçamentária: 2005 - SECRETARIA MUN. AGRICULTURA, ABASTECIMENTO RECURS HÍDRICOS

Ação: 2.10 MANUT.DAS ATIV.DA SEC.DE AGRICULTURA

Objetivo: MANUT.DAS ATIV.DA SEC.DE AGRICULTURA

Classificação Funcional

Função: 20 - Agricultura

Subfunção: 605 - Abastecimento

Classificação Programática

Programa: 20 - AGRICULTURA

Objetivo: AGRICULTURA

Problema:

Justificativa: AGRICULTURA

Público alvo:

#### Valores Previstos R\$

Natureza	Fonte de recurso	Valor Global	2022	2023	2024	2025	Total
3.3.90.14 - Diárias - Civil		0,00	2.000,00	2.160,00	2.332,80	2.519,42	9.012,22
	100 - RECURSOS ORDINÁRIOS	0,00	2.000,00	2.160,00	2.332,80	2.519,42	9.012,22
	<b>Meta Física</b>		<b>No período do PPA</b>	<b>2022</b>	<b>2023</b>	<b>2024</b>	<b>2025</b>
	148 - MANUT. ATIV. SEC. DE AGRICULTURA	UN	Quantidade	1,00000	1,00000	2,00000	3,00000
			Índice	100,00000	100,00000	100,00000	100,00000
				100,00000	100,00000	100,00000	400,00000
				Valores Previstos R\$			
				100,00000	100,00000	100,00000	400,00000
3.3.90.36 - Outros Serviços de Terceiros - Pessoa Física		0,00	16.000,00	17.280,00	18.662,40	20.155,39	72.097,79
	100 - RECURSOS ORDINÁRIOS	0,00	16.000,00	17.280,00	18.662,40	20.155,39	72.097,79
	<b>Meta Física</b>		<b>No período do PPA</b>	<b>2022</b>	<b>2023</b>	<b>2024</b>	<b>2025</b>
	148 - MANUT. ATIV. SEC. DE AGRICULTURA	UN	Quantidade	1,00000	1,00000	2,00000	3,00000
			Índice	100,00000	100,00000	100,00000	100,00000
				100,00000	100,00000	100,00000	400,00000
				Valores Previstos R\$			
				100,00000	100,00000	100,00000	400,00000
3.1.90.11 - Vencimentos e Vantagens Fixas - Pessoal Civil		0,00	163.000,00	176.040,00	190.123,20	205.333,06	734.496,26
	100 - RECURSOS ORDINÁRIOS	0,00	163.000,00	176.040,00	190.123,20	205.333,06	734.496,26
	<b>Meta Física</b>		<b>No período do PPA</b>	<b>2022</b>	<b>2023</b>	<b>2024</b>	<b>2025</b>
	148 - MANUT. ATIV. SEC. DE AGRICULTURA	UN	Quantidade	1,00000	1,00000	2,00000	3,00000
			Índice	100,00000	100,00000	100,00000	100,00000
				100,00000	100,00000	100,00000	400,00000
				Valores Previstos R\$			
				100,00000	100,00000	100,00000	400,00000
3.3.90.33 - Passagens e Despesas com Locomoção		0,00	4.000,00	4.320,00	4.665,60	5.038,85	18.024,45
	100 - RECURSOS ORDINÁRIOS	0,00	4.000,00	4.320,00	4.665,60	5.038,85	18.024,45
	<b>Meta Física</b>		<b>No período do PPA</b>	<b>2022</b>	<b>2023</b>	<b>2024</b>	<b>2025</b>
	148 - MANUT. ATIV. SEC. DE AGRICULTURA	UN	Quantidade	1,00000	1,00000	2,00000	3,00000
			Índice	100,00000	100,00000	100,00000	100,00000
				100,00000	100,00000	100,00000	400,00000
				Valores Previstos R\$			
				100,00000	100,00000	100,00000	400,00000
4.4.90.52 - Equipamentos e Material Permanente		0,00	5.000,00	5.400,00	5.832,00	6.298,56	22.530,56
	100 - RECURSOS ORDINÁRIOS	0,00	5.000,00	5.400,00	5.832,00	6.298,56	22.530,56
	<b>Meta Física</b>		<b>No período do PPA</b>	<b>2022</b>	<b>2023</b>	<b>2024</b>	<b>2025</b>
	148 - MANUT. ATIV. SEC. DE AGRICULTURA	UN	Quantidade	1,00000	1,00000	2,00000	3,00000
			Índice	100,00000	100,00000	100,00000	100,00000
				100,00000	100,00000	100,00000	400,00000
				Valores Previstos R\$			
				100,00000	100,00000	100,00000	400,00000
3.3.90.40 - Serviços de Tecnologia da Informação e Comunicação - Pessoa Jurídica							
	<b>Meta Física</b>		<b>No período do PPA</b>	<b>2022</b>	<b>2023</b>	<b>2024</b>	<b>2025</b>





<b>Prefeitura Municipal de Major Sales</b> <small>Rua Nilza Fernandes, 640 - Centro - 59.945-000 - Major Sales/ RN          CNPJ: 01.612.383/0001-11 Fone: (84) 3388-0111  <a href="http://majorsales.rn.gov.br/">http://majorsales.rn.gov.br/</a></small>		Usuário: Edilton Carneiro	Chave de Autenticação 1958-5647-180	Página 18 / 194					
<b>Relação de Valores da Despesa PPA</b>									
148 - MANUT. ATIV. SEC. DE AGRICULTURA	UN	Quantidade Índice	1,00000 100,00000	1,00000 100,00000	2,00000 100,00000	3,00000 100,00000	7,00000 400,00000		
<b>Valores Previstos R\$</b>									
<b>Natureza</b>		<b>Fonte de recurso</b>		<b>Valor Global</b>	<b>2022</b>	<b>2023</b>	<b>2024</b>	<b>2025</b>	<b>Total</b>
3.3.90.32 - Material, Bem ou Serviço para Distribuição Gratuita		100 - RECURSOS ORDINÁRIOS		0,00	3.000,00	3.240,00	3.499,20	3.779,14	13.518,34
Meta Física		Unidade de Medida	No período do PPA		2022	2023	2024	2025	Total
148 - MANUT. ATIV. SEC. DE AGRICULTURA		UN	Quantidade Índice	1,00000 100,00000	1,00000 100,00000	2,00000 100,00000	3,00000 100,00000	7,00000 400,00000	
<b>Valores Previstos R\$</b>									
<b>Natureza</b>		<b>Fonte de recurso</b>		<b>Valor Global</b>	<b>2022</b>	<b>2023</b>	<b>2024</b>	<b>2025</b>	<b>Total</b>
3.3.90.92 - Despesas de Exercícios Anteriores		100 - RECURSOS ORDINÁRIOS		0,00	2.000,00	2.160,00	2.332,80	2.519,42	9.012,22
Meta Física		Unidade de Medida	No período do PPA		2022	2023	2024	2025	Total
148 - MANUT. ATIV. SEC. DE AGRICULTURA		UN	Quantidade Índice	1,00000 100,00000	1,00000 100,00000	2,00000 100,00000	3,00000 100,00000	7,00000 400,00000	
<b>Valores Previstos R\$</b>									
<b>Natureza</b>		<b>Fonte de recurso</b>		<b>Valor Global</b>	<b>2022</b>	<b>2023</b>	<b>2024</b>	<b>2025</b>	<b>Total</b>
3.3.90.30 - Material de Consumo		100 - RECURSOS ORDINÁRIOS		0,00	250.000,00	270.000,00	291.600,00	314.928,00	1.126.528,00
Meta Física		Unidade de Medida	No período do PPA		2022	2023	2024	2025	Total
148 - MANUT. ATIV. SEC. DE AGRICULTURA		UN	Quantidade Índice	1,00000 100,00000	1,00000 100,00000	2,00000 100,00000	3,00000 100,00000	7,00000 400,00000	
<b>Valores Previstos R\$</b>									
<b>Natureza</b>		<b>Fonte de recurso</b>		<b>Valor Global</b>	<b>2022</b>	<b>2023</b>	<b>2024</b>	<b>2025</b>	<b>Total</b>
3.3.90.39 - Outros Serviços de Terceiros - Pessoa Jurídica		100 - RECURSOS ORDINÁRIOS		0,00	24.300,00	26.244,00	28.343,52	30.611,00	109.498,52
Meta Física		Unidade de Medida	No período do PPA		2022	2023	2024	2025	Total
148 - MANUT. ATIV. SEC. DE AGRICULTURA		UN	Quantidade Índice	1,00000 100,00000	1,00000 100,00000	2,00000 100,00000	3,00000 100,00000	7,00000 400,00000	
<b>Valores Previstos R\$</b>									
<b>Natureza</b>		<b>Fonte de recurso</b>		<b>Valor Global</b>	<b>2022</b>	<b>2023</b>	<b>2024</b>	<b>2025</b>	<b>Total</b>
3.3.90.39 - Outros Serviços de Terceiros - Pessoa Jurídica		100 - RECURSOS ORDINÁRIOS		0,00	24.300,00	26.244,00	28.343,52	30.611,00	109.498,52
Meta Física		Unidade de Medida	No período do PPA		2022	2023	2024	2025	Total
148 - MANUT. ATIV. SEC. DE AGRICULTURA		UN	Quantidade Índice	1,00000 100,00000	1,00000 100,00000	2,00000 100,00000	3,00000 100,00000	7,00000 400,00000	
<b>Valores Previstos R\$</b>									
<b>Natureza</b>		<b>Fonte de recurso</b>		<b>Valor Global</b>	<b>2022</b>	<b>2023</b>	<b>2024</b>	<b>2025</b>	<b>Total</b>
3.3.90.39 - Outros Serviços de Terceiros - Pessoa Jurídica		100 - RECURSOS ORDINÁRIOS		0,00	24.300,00	26.244,00	28.343,52	30.611,00	109.498,52
Meta Física		Unidade de Medida	No período do PPA		2022	2023	2024	2025	Total
148 - MANUT. ATIV. SEC. DE AGRICULTURA		UN	Quantidade Índice	1,00000 100,00000	1,00000 100,00000	2,00000 100,00000	3,00000 100,00000	7,00000 400,00000	
<b>Valores Previstos R\$</b>									
<b>Natureza</b>		<b>Fonte de recurso</b>		<b>Valor Global</b>	<b>2022</b>	<b>2023</b>	<b>2024</b>	<b>2025</b>	<b>Total</b>
4.4.90.52 - Equipamentos e Material Permanente		281 - TRANSF CONVÊNIO		0,00	80.000,00	86.400,00	93.312,00	100.776,96	360.488,96
Meta Física		Unidade de Medida	No período do PPA		2022	2023	2024	2025	Total
8 - AQUISIÇÃO DE VEICULO REFRIGERADO		UN	Quantidade Índice	2,00000 100,00000	2,00000 100,00000	4,00000 100,00000	4,00000 100,00000	11,00000 400,00000	
<b>Valores Previstos R\$</b>									
<b>Natureza</b>		<b>Fonte de recurso</b>		<b>Valor Global</b>	<b>2022</b>	<b>2023</b>	<b>2024</b>	<b>2025</b>	<b>Total</b>
4.4.90.52 - Equipamentos e Material Permanente		281 - TRANSF CONVÊNIO		0,00	80.000,00	86.400,00	93.312,00	100.776,96	360.488,96
Meta Física		Unidade de Medida	No período do PPA		2022	2023	2024	2025	Total
8 - AQUISIÇÃO DE VEICULO REFRIGERADO		UN	Quantidade Índice	2,00000 100,00000	2,00000 100,00000	4,00000 100,00000	4,00000 100,00000	11,00000 400,00000	
<b>Valores Previstos R\$</b>									

**Ação:** 1.12 AQUISIÇÃO DE VEÍCULO REFRIGERADO-TRANSPORTE DE CARNE  
**Objetivo:** AQUISIÇÃO DE VEÍCULO REFRIGERADO-TRANSPORTE DE CARNE  
**Classificação Funcional**  
 Função: 20 - Agricultura  
 Subfunção: 605 - Abastecimento  
**Classificação Programática**  
 Programa: 20 - AGRICULTURA  
 Objetivo: AGRICULTURA  
 Problema:  
 Justificativa: AGRICULTURA  
 Público alvo:

		<b>Valores Previstos R\$</b>						
<b>Natureza</b>	<b>Fonte de recurso</b>	<b>Valor Global</b>	<b>2022</b>	<b>2023</b>	<b>2024</b>	<b>2025</b>	<b>Total</b>	
4.4.90.52 - Equipamentos e Material Permanente	281 - TRANSF CONVÊNIO	0,00	80.000,00	86.400,00	93.312,00	100.776,96	360.488,96	
Meta Física	Unidade de Medida	No período do PPA		2022	2023	2024	2025	Total
8 - AQUISIÇÃO DE VEICULO REFRIGERADO	UN	Quantidade Índice	2,00000 100,00000	2,00000 100,00000	4,00000 100,00000	4,00000 100,00000	11,00000 400,00000	





## Prefeitura Municipal de Major Sales

Rua Nilza Fernandes, 640 - Centro - 59.945-000 - Major Sales/ RN  
 CNPJ: 01.612.383/0001-11 Fone: (84) 3388-0111  
<http://majorsales.rn.gov.br/>

Usuário: Edilton Carneiro

Chave de Autenticação  
1958-5647-180

Página  
19 / 194

### Relação de Valores da Despesa PPA

Total da Ação R\$ 0,00 80.000,00 86.400,00 93.312,00 100.776,96 360.488,96

#### Ação: 1.13 PROGRAMA IMPLANTACAO DE CRIAÇÃO DE PEIXES

Objetivo: PROGRAMA IMPLANT DE CRIAÇÃO DE PEIXES

#### Classificação Funcional

Função: 20 - Agricultura  
 Subfunção: 605 - Abastecimento

#### Classificação Programática

Programa: 20 - AGRICULTURA  
 Objetivo: AGRICULTURA  
 Problema:  
 Justificativa: AGRICULTURA  
 Público alvo:

Natureza		Fonte de recurso		Valor Global	2022	2023	2024	2025	Total
3.3.90.30 - Material de Consumo				0,00	5.000,00	5.400,00	5.832,00	6.298,56	22.530,56
100 - RECURSOS ORDINÁRIOS				0,00	5.000,00	5.400,00	5.832,00	6.298,56	22.530,56
<b>Meta Física</b>		<b>Unidade de Medida</b>	<b>No período do PPA</b>		<b>2022</b>	<b>2023</b>	<b>2024</b>	<b>2025</b>	<b>Total</b>
9 - PROHGRAMA IMPLANT VIVEIROS DE CRIAÇÃO DE PEIXES	UN	Quantidade		2,00000	2,00000	2,00000	2,00000	2,00000	8,00000
		Índice	100,00000	100,00000	100,00000	100,00000	100,00000	100,00000	400,00000
				<b>Valores Previstos R\$</b>					
4.4.90.52 - Equipamentos e Material Permanente				0,00	5.000,00	5.400,00	5.832,00	6.298,56	22.530,56
100 - RECURSOS ORDINÁRIOS				0,00	5.000,00	5.400,00	5.832,00	6.298,56	22.530,56
<b>Meta Física</b>		<b>Unidade de Medida</b>	<b>No período do PPA</b>		<b>2022</b>	<b>2023</b>	<b>2024</b>	<b>2025</b>	<b>Total</b>
9 - PROHGRAMA IMPLANT VIVEIROS DE CRIAÇÃO DE PEIXES	UN	Quantidade		2,00000	2,00000	2,00000	2,00000	2,00000	8,00000
		Índice	100,00000	100,00000	100,00000	100,00000	100,00000	100,00000	400,00000
				<b>Valores Previstos R\$</b>					
3.3.90.39 - Outros Serviços de Terceiros - Pessoa Jurídica				0,00	5.000,00	5.400,00	5.832,00	6.298,56	22.530,56
100 - RECURSOS ORDINÁRIOS				0,00	5.000,00	5.400,00	5.832,00	6.298,56	22.530,56
<b>Meta Física</b>		<b>Unidade de Medida</b>	<b>No período do PPA</b>		<b>2022</b>	<b>2023</b>	<b>2024</b>	<b>2025</b>	<b>Total</b>
9 - PROHGRAMA IMPLANT VIVEIROS DE CRIAÇÃO DE PEIXES	UN	Quantidade		2,00000	2,00000	2,00000	2,00000	2,00000	8,00000
		Índice	100,00000	100,00000	100,00000	100,00000	100,00000	100,00000	400,00000
				<b>Valores Previstos R\$</b>					
3.3.90.36 - Outros Serviços de Terceiros - Pessoa Física				0,00	5.000,00	5.400,00	5.832,00	6.298,56	22.530,56
100 - RECURSOS ORDINÁRIOS				0,00	5.000,00	5.400,00	5.832,00	6.298,56	22.530,56
<b>Meta Física</b>		<b>Unidade de Medida</b>	<b>No período do PPA</b>		<b>2022</b>	<b>2023</b>	<b>2024</b>	<b>2025</b>	<b>Total</b>
9 - PROHGRAMA IMPLANT VIVEIROS DE CRIAÇÃO DE PEIXES	UN	Quantidade		2,00000	2,00000	2,00000	2,00000	2,00000	8,00000
		Índice	100,00000	100,00000	100,00000	100,00000	100,00000	100,00000	400,00000
				<b>Valores Previstos R\$</b>					
3.3.90.33 - Passagens e Despesas com Locomoção				0,00	3.000,00	3.240,00	3.499,20	3.779,14	13.518,34
100 - RECURSOS ORDINÁRIOS				0,00	3.000,00	3.240,00	3.499,20	3.779,14	13.518,34
<b>Meta Física</b>		<b>Unidade de Medida</b>	<b>No período do PPA</b>		<b>2022</b>	<b>2023</b>	<b>2024</b>	<b>2025</b>	<b>Total</b>
9 - PROHGRAMA IMPLANT VIVEIROS DE CRIAÇÃO DE PEIXES	UN	Quantidade		2,00000	2,00000	2,00000	2,00000	2,00000	8,00000
		Índice	100,00000	100,00000	100,00000	100,00000	100,00000	100,00000	400,00000
				<b>Valores Previstos R\$</b>					
<b>Total da Ação R\$</b>				<b>0,00</b>	<b>23.000,00</b>	<b>24.840,00</b>	<b>26.827,20</b>	<b>28.973,38</b>	<b>103.640,58</b>





### Prefeitura Municipal de Major Sales

Rua Nilza Fernandes, 640 - Centro - 59.945-000 - Major Sales/ RN  
CNPJ: 01.612.383/0001-11 Fone: (84) 3388-0111  
<http://www.majorsales.rn.gov.br/>

Usuário: Edilton Carneiro

Chave de Autenticação  
1958-5647-180

Página  
20 / 194

#### Relação de Valores da Despesa PPA

**Ação:** 1.14 DESASSORIAMENTO E LIMPEZA DE CACIMBÕES NA ZONA RURAL

**Objetivo:** DESASSORIAMENTO E LIMPEZA DE CACIMBÕES NA ZONA RURAL

**Classificação Funcional**

Função: 20 - Agricultura  
Subfunção: 605 - Abastecimento

**Classificação Programática**

Programa: 20 - AGRICULTURA  
Objetivo: AGRICULTURA

Problema:

Justificativa: AGRICULTURA

Público alvo:

Natureza	Fonte de recurso	Valor Global	Valores Previstos R\$				Total	
			2022	2023	2024	2025		
4.4.90.52 - Equipamentos e Material Permanente		0,00	4.000,00	4.320,00	4.665,60	5.038,85	18.024,45	
100 - RECURSOS ORDINÁRIOS		0,00	4.000,00	4.320,00	4.665,60	5.038,85	18.024,45	
<b>Meta Física</b>	<b>Unidade de Medida</b>	<b>No período do PPA</b>	<b>2022</b>	<b>2023</b>	<b>2024</b>	<b>2025</b>	<b>Total</b>	
10 - DESASSORIAMENTO E LIMPEZA DE CACIMBÕES	UN	Quantidade	2,00000	3,00000	1,00000	2,00000	8,00000	
		Índice	100,00000	100,00000	100,00000	100,00000	400,00000	
<b>Natureza</b>	<b>Fonte de recurso</b>	<b>Valor Global</b>	<b>Valores Previstos R\$</b>				<b>Total</b>	
3.3.90.39 - Outros Serviços de Terceiros - Pessoa Jurídica		0,00	9.000,00	9.720,00	10.497,60	11.337,41	40.555,01	
100 - RECURSOS ORDINÁRIOS		0,00	9.000,00	9.720,00	10.497,60	11.337,41	40.555,01	
<b>Meta Física</b>	<b>Unidade de Medida</b>	<b>No período do PPA</b>	<b>2022</b>	<b>2023</b>	<b>2024</b>	<b>2025</b>	<b>Total</b>	
10 - DESASSORIAMENTO E LIMPEZA DE CACIMBÕES	UN	Quantidade	2,00000	3,00000	1,00000	2,00000	8,00000	
		Índice	100,00000	100,00000	100,00000	100,00000	400,00000	
<b>Natureza</b>	<b>Fonte de recurso</b>	<b>Valor Global</b>	<b>Valores Previstos R\$</b>				<b>Total</b>	
3.3.90.36 - Outros Serviços de Terceiros - Pessoa Física		0,00	7.000,00	7.560,00	8.164,80	8.817,98	31.542,78	
100 - RECURSOS ORDINÁRIOS		0,00	7.000,00	7.560,00	8.164,80	8.817,98	31.542,78	
<b>Meta Física</b>	<b>Unidade de Medida</b>	<b>No período do PPA</b>	<b>2022</b>	<b>2023</b>	<b>2024</b>	<b>2025</b>	<b>Total</b>	
10 - DESASSORIAMENTO E LIMPEZA DE CACIMBÕES	UN	Quantidade	2,00000	3,00000	1,00000	2,00000	8,00000	
		Índice	100,00000	100,00000	100,00000	100,00000	400,00000	
<b>Natureza</b>	<b>Fonte de recurso</b>	<b>Valor Global</b>	<b>Valores Previstos R\$</b>				<b>Total</b>	
3.3.90.30 - Material de Consumo		0,00	5.000,00	5.400,00	5.832,00	6.298,56	22.530,56	
100 - RECURSOS ORDINÁRIOS		0,00	5.000,00	5.400,00	5.832,00	6.298,56	22.530,56	
<b>Meta Física</b>	<b>Unidade de Medida</b>	<b>No período do PPA</b>	<b>2022</b>	<b>2023</b>	<b>2024</b>	<b>2025</b>	<b>Total</b>	
10 - DESASSORIAMENTO E LIMPEZA DE CACIMBÕES	UN	Quantidade	2,00000	3,00000	1,00000	2,00000	8,00000	
		Índice	100,00000	100,00000	100,00000	100,00000	400,00000	
<b>Natureza</b>	<b>Fonte de recurso</b>	<b>Valor Global</b>	<b>Valores Previstos R\$</b>				<b>Total</b>	
4.4.90.51 - Obras e Instalações		0,00	25.000,00	27.000,00	29.160,00	31.492,80	112.652,80	
<b>Meta Física</b>	<b>Unidade de Medida</b>	<b>No período do PPA</b>	<b>2022</b>	<b>2023</b>	<b>2024</b>	<b>2025</b>	<b>Total</b>	
10 - DESASSORIAMENTO E LIMPEZA DE CACIMBÕES	UN	Quantidade	2,00000	3,00000	1,00000	2,00000	8,00000	
		Índice	100,00000	100,00000	100,00000	100,00000	400,00000	
<b>Total da Ação R\$</b>			<b>0,00</b>	<b>25.000,00</b>	<b>27.000,00</b>	<b>29.160,00</b>	<b>31.492,80</b>	<b>112.652,80</b>

**Ação:** 1.15 AQUISICAO DE MÁQUINAS E EQUIPAMENTOS AGRICOLAS-TRATORES

**Objetivo:** AQUISICAO DE MÁQUINAS E EQUIPAMENTOS AGRICOLAS-TRATORES





	<b>Prefeitura Municipal de Major Sales</b> Rua Nilza Fernandes, 640 - Centro - 59.945-000 - Major Sales/ RN CNPJ: 01.612.383/0001-11 Fone: (84) 3388-0111 <a href="http://majorsales.rn.gov.br/">http://majorsales.rn.gov.br/</a>	Usuário: Edilton Carneiro	Chave de Autenticação 1958-5647-180	Página 21 / 194

### Relação de Valores da Despesa PPA

#### Classificação Funcional

Função: 20 - Agricultura  
Subfunção: 606 - Extensão Rural

#### Classificação Programática

Programa: 20 - AGRICULTURA  
Objetivo: AGRICULTURA  
Problema:  
Justificativa: AGRICULTURA  
Público alvo:

#### Valores Previstos R\$

Natureza	Fonte de recurso	Valor Global	2022	2023	2024	2025	Total
4.4.90.52 - Equipamentos e Material Permanente		0,00	200.000,00	216.000,00	233.280,00	251.942,40	901.222,40
	281 - TRANSF CONVÊNIO	0,00	200.000,00	216.000,00	233.280,00	251.942,40	901.222,40
<b>Meta Física</b>							
	<b>Unidade de Medida</b>		<b>No período do PPA</b>	<b>2022</b>	<b>2023</b>	<b>2024</b>	<b>2025</b>
11 - AQUISIÇÃO DE MÁQUINAS E EQUIPAMENTOS AGRÍCOLAS	UN	Quantidade	2,00000	1,00000	1,00000	1,00000	5,00000
		Índice	100,00000	100,00000	100,00000	100,00000	400,00000
<b>Total da Ação R\$</b>			<b>0,00</b>	<b>200.000,00</b>	<b>216.000,00</b>	<b>233.280,00</b>	<b>251.942,40</b>

#### Ação: 1.16 INSTALACAO DE LAVOURAS HORTAS E POMARES

Objetivo: INSTALACAO DE LAVOURAS HORTAS E POMARES

#### Classificação Funcional

Função: 20 - Agricultura  
Subfunção: 605 - Abastecimento

#### Classificação Programática

Programa: 20 - AGRICULTURA  
Objetivo: AGRICULTURA  
Problema:  
Justificativa: AGRICULTURA  
Público alvo:

#### Valores Previstos R\$

Natureza	Fonte de recurso	Valor Global	2022	2023	2024	2025	Total
3.3.90.39 - Outros Serviços de Terceiros - Pessoa Jurídica		0,00	3.000,00	3.240,00	3.499,20	3.779,14	13.518,34
	100 - RECURSOS ORDINÁRIOS	0,00	3.000,00	3.240,00	3.499,20	3.779,14	13.518,34
<b>Meta Física</b>							
	<b>Unidade de Medida</b>		<b>No período do PPA</b>	<b>2022</b>	<b>2023</b>	<b>2024</b>	<b>2025</b>
12 - INSTALAÇÃO DE LAVOURAS HORTAS E POMARES	UN	Quantidade	1,00000	2,00000	1,00000	4,00000	8,00000
		Índice	100,00000	100,00000	100,00000	100,00000	400,00000

Natureza	Fonte de recurso	Valor Global	2022	2023	2024	2025	Total
3.3.90.36 - Outros Serviços de Terceiros - Pessoa Física		0,00	5.000,00	5.400,00	5.832,00	6.298,56	22.530,56
	100 - RECURSOS ORDINÁRIOS	0,00	5.000,00	5.400,00	5.832,00	6.298,56	22.530,56
<b>Meta Física</b>							
	<b>Unidade de Medida</b>		<b>No período do PPA</b>	<b>2022</b>	<b>2023</b>	<b>2024</b>	<b>2025</b>
12 - INSTALAÇÃO DE LAVOURAS HORTAS E POMARES	UN	Quantidade	1,00000	2,00000	1,00000	4,00000	8,00000
		Índice	100,00000	100,00000	100,00000	100,00000	400,00000

Natureza	Fonte de recurso	Valor Global	2022	2023	2024	2025	Total
3.3.90.32 - Material, Bem ou Serviço para Distribuição Gratuita		0,00	2.000,00	2.160,00	2.332,80	2.519,42	9.012,22
	100 - RECURSOS ORDINÁRIOS	0,00	2.000,00	2.160,00	2.332,80	2.519,42	9.012,22
<b>Meta Física</b>							
	<b>Unidade de Medida</b>		<b>No período do PPA</b>	<b>2022</b>	<b>2023</b>	<b>2024</b>	<b>2025</b>
12 - INSTALAÇÃO DE LAVOURAS HORTAS E POMARES	UN	Quantidade	1,00000	2,00000	1,00000	4,00000	8,00000
		Índice	100,00000	100,00000	100,00000	100,00000	400,00000







		<b>Prefeitura Municipal de Major Sales</b>		Rua Nilza Fernandes, 640 - Centro - 59.945-000 - Major Sales/ RN CNPJ: 01.612.383/0001-11 Fone: (84) 3388-0111 <a href="http://majorsales.rn.gov.br/">http://majorsales.rn.gov.br/</a>		Usuário: Edilton Carneiro	Chave de Autenticação 1958-5647-180	Página 22 / 194
Relação de Valores da Despesa PPA								
Valores Previstos R\$								
Natureza	Fonte de recurso	Valor Global	2022	2023	2024	2025	Total	
3.3.90.30 - Material de Consumo		0,00	5.000,00	5.400,00	5.832,00	6.298,56	22.530,56	
	100 - RECURSOS ORDINÁRIOS	0,00	5.000,00	5.400,00	5.832,00	6.298,56	22.530,56	
Meta Física	Unidade de Medida	No período do PPA		2022	2023	2024	2025	Total
12 - INSTALAÇÃO DE LAVOURAS HORTAS E POMARES	UN	Quantidade	Índice	1,00000	2,00000	1,00000	4,00000	8,00000
				100,00000	100,00000	100,00000	100,00000	400,00000
<b>Total da Ação R\$</b>		<b>0,00</b>	<b>15.000,00</b>	<b>16.200,00</b>	<b>17.496,00</b>	<b>18.895,68</b>	<b>67.591,68</b>	

**Ação: 1.17 CONSTRUCAO DE POCOS TUBULARES**

Objetivo: CONSTRUCAO DE POCOS TUBULARES

**Classificação Funcional**Função: 20 - Agricultura  
Subfunção: 605 - Abastecimento**Classificação Programática**Programa: 20 - AGRICULTURA  
Objetivo: AGRICULTURA  
Problema:  
Justificativa: AGRICULTURA  
Público alvo:

Valores Previstos R\$								
Natureza	Fonte de recurso	Valor Global	2022	2023	2024	2025	Total	
4.4.90.51 - Obras e Instalações		0,00	5.000,00	5.400,00	5.832,00	6.298,56	22.530,56	
	100 - RECURSOS ORDINÁRIOS	0,00	5.000,00	5.400,00	5.832,00	6.298,56	22.530,56	
Meta Física	Unidade de Medida	No período do PPA		2022	2023	2024	2025	Total
13 - CONSTRUÇÃO DE POCOS TUBULARES	UN	Quantidade	Índice	2,00000	3,00000	2,00000	2,00000	9,00000
				100,00000	100,00000	100,00000	100,00000	400,00000
Valores Previstos R\$								
Natureza	Fonte de recurso	Valor Global	2022	2023	2024	2025	Total	
3.3.90.39 - Outros Serviços de Terceiros - Pessoa Jurídica		0,00	3.000,00	3.240,00	3.499,20	3.779,14	13.518,34	
	100 - RECURSOS ORDINÁRIOS	0,00	3.000,00	3.240,00	3.499,20	3.779,14	13.518,34	
Meta Física	Unidade de Medida	No período do PPA		2022	2023	2024	2025	Total
13 - CONSTRUÇÃO DE POCOS TUBULARES	UN	Quantidade	Índice	2,00000	3,00000	2,00000	2,00000	9,00000
				100,00000	100,00000	100,00000	100,00000	400,00000
Valores Previstos R\$								
Natureza	Fonte de recurso	Valor Global	2022	2023	2024	2025	Total	
3.3.90.36 - Outros Serviços de Terceiros - Pessoa Física		0,00	3.000,00	3.240,00	3.499,20	3.779,14	13.518,34	
	100 - RECURSOS ORDINÁRIOS	0,00	3.000,00	3.240,00	3.499,20	3.779,14	13.518,34	
Meta Física	Unidade de Medida	No período do PPA		2022	2023	2024	2025	Total
13 - CONSTRUÇÃO DE POCOS TUBULARES	UN	Quantidade	Índice	2,00000	3,00000	2,00000	2,00000	9,00000
				100,00000	100,00000	100,00000	100,00000	400,00000
Valores Previstos R\$								
Natureza	Fonte de recurso	Valor Global	2022	2023	2024	2025	Total	
3.3.90.30 - Material de Consumo		0,00	4.000,00	4.320,00	4.665,60	5.038,85	18.024,45	
	100 - RECURSOS ORDINÁRIOS	0,00	4.000,00	4.320,00	4.665,60	5.038,85	18.024,45	
Meta Física	Unidade de Medida	No período do PPA		2022	2023	2024	2025	Total
13 - CONSTRUÇÃO DE POCOS TUBULARES	UN	Quantidade	Índice	2,00000	3,00000	2,00000	2,00000	9,00000
				100,00000	100,00000	100,00000	100,00000	400,00000





### Prefeitura Municipal de Major Sales

Rua Nilza Fernandes, 640 - Centro - 59.945-000 - Major Sales/ RN  
CNPJ: 01.612.383/0001-11 Fone: (84) 3388-0111  
<http://majorsales.rn.gov.br/>

Usuário: Edilton Carneiro

Chave de Autenticação  
1958-5647-180

Página  
23 / 194

#### Relação de Valores da Despesa PPA

Natureza	Fonte de recurso	Valor Global	Valores Previstos R\$				Total
			2022	2023	2024	2025	
4.4.90.52 - Equipamentos e Material Permanente		0,00	2.000,00	2.160,00	2.332,80	2.519,42	9.012,22
100 - RECURSOS ORDINÁRIOS		0,00	2.000,00	2.160,00	2.332,80	2.519,42	9.012,22
<b>Meta Física</b>	<b>Unidade de Medida</b>	<b>No período do PPA</b>	<b>2022</b>	<b>2023</b>	<b>2024</b>	<b>2025</b>	<b>Total</b>
13 - CONSTRUÇÃO DE POÇOS TUBULARES	UN	Quantidade	2,00000	3,00000	2,00000	2,00000	9,00000
		Índice	100,00000	100,00000	100,00000	100,00000	400,00000
		<b>Total da Ação R\$</b>	<b>0,00</b>	<b>17.000,00</b>	<b>18.360,00</b>	<b>19.828,80</b>	<b>21.415,11</b>

#### Ação: 1.18 PROGRAMA DE CORTE DE TERRAS P/ PLANTIO

Objetivo: PROGRAMA DE CORTE DE TERRAS P/ PLANTIO

##### Classificação Funcional

Função: 20 - Agricultura  
Subfunção: 606 - Extensão Rural

##### Classificação Programática

Programa: 20 - AGRICULTURA  
Objetivo: AGRICULTURA

Problema:

Justificativa: AGRICULTURA

Público alvo:

Natureza	Fonte de recurso	Valor Global	Valores Previstos R\$				Total
			2022	2023	2024	2025	
3.3.90.39 - Outros Serviços de Terceiros - Pessoa Jurídica		0,00	20.000,00	21.600,00	23.328,00	25.194,24	90.122,24
100 - RECURSOS ORDINÁRIOS		0,00	20.000,00	21.600,00	23.328,00	25.194,24	90.122,24
<b>Meta Física</b>	<b>Unidade de Medida</b>	<b>No período do PPA</b>	<b>2022</b>	<b>2023</b>	<b>2024</b>	<b>2025</b>	<b>Total</b>
14 - PROGRAMA DE CORTE DE TERRAS	UN	Quantidade	2,00000	1,00000	1,00000	1,00000	5,00000
		Índice	100,00000	100,00000	100,00000	100,00000	400,00000
		<b>Total da Ação R\$</b>	<b>0,00</b>	<b>40.000,00</b>	<b>43.200,00</b>	<b>46.656,00</b>	<b>50.388,48</b>

Natureza	Fonte de recurso	Valor Global	Valores Previstos R\$				Total
			2022	2023	2024	2025	
3.3.90.36 - Outros Serviços de Terceiros - Pessoa Física		0,00	10.000,00	10.800,00	11.664,00	12.597,12	45.061,12
100 - RECURSOS ORDINÁRIOS		0,00	10.000,00	10.800,00	11.664,00	12.597,12	45.061,12
<b>Meta Física</b>	<b>Unidade de Medida</b>	<b>No período do PPA</b>	<b>2022</b>	<b>2023</b>	<b>2024</b>	<b>2025</b>	<b>Total</b>
14 - PROGRAMA DE CORTE DE TERRAS	UN	Quantidade	2,00000	1,00000	1,00000	1,00000	5,00000
		Índice	100,00000	100,00000	100,00000	100,00000	400,00000
		<b>Total da Ação R\$</b>	<b>0,00</b>	<b>40.000,00</b>	<b>43.200,00</b>	<b>46.656,00</b>	<b>50.388,48</b>

Natureza	Fonte de recurso	Valor Global	Valores Previstos R\$				Total
			2022	2023	2024	2025	
3.3.90.30 - Material de Consumo		0,00	10.000,00	10.800,00	11.664,00	12.597,12	45.061,12
100 - RECURSOS ORDINÁRIOS		0,00	10.000,00	10.800,00	11.664,00	12.597,12	45.061,12
<b>Meta Física</b>	<b>Unidade de Medida</b>	<b>No período do PPA</b>	<b>2022</b>	<b>2023</b>	<b>2024</b>	<b>2025</b>	<b>Total</b>
14 - PROGRAMA DE CORTE DE TERRAS	UN	Quantidade	2,00000	1,00000	1,00000	1,00000	5,00000
		Índice	100,00000	100,00000	100,00000	100,00000	400,00000
		<b>Total da Ação R\$</b>	<b>0,00</b>	<b>40.000,00</b>	<b>43.200,00</b>	<b>46.656,00</b>	<b>50.388,48</b>

#### Ação: 1.19 DISTRIBUIÇÃO SEMENTES, ADUBOS E FERTILIZANTES

Objetivo: DISTRIBUIÇÃO SEMENTES, ADUBOS E FERTILIZANTES

##### Classificação Funcional

Função: 20 - Agricultura  
Subfunção: 605 - Abastecimento





### Prefeitura Municipal de Major Sales

Rua Nilza Fernandes, 640 - Centro - 59.945-000 - Major Sales/ RN  
CNPJ: 01.612.383/0001-11 Fone: (84) 3388-0111  
<http://majorsales.rn.gov.br/>

Usuário: Edilton Carneiro

Chave de Autenticação  
1958-5647-180

Página  
24 / 194

#### Relação de Valores da Despesa PPA

##### Classificação Programática

Programa: 20 - AGRICULTURA  
Objetivo: AGRICULTURA  
Problema:  
Justificativa: AGRICULTURA  
Público alvo:

Natureza	Fonte de recurso	Valor Global	Valores Previstos R\$				Total
			2022	2023	2024	2025	
<b>3.3.90.30 - Material de Consumo</b>		<b>0,00</b>	<b>5.000,00</b>	<b>5.400,00</b>	<b>5.832,00</b>	<b>6.298,56</b>	<b>22.530,56</b>
100 - RECURSOS ORDINÁRIOS		0,00	5.000,00	5.400,00	5.832,00	6.298,56	22.530,56
<b>Meta Física</b>	<b>Unidade de Medida</b>	<b>No período do PPA</b>	<b>2022</b>	<b>2023</b>	<b>2024</b>	<b>2025</b>	<b>Total</b>
15 - DISTRIBUIÇÃO SEMENTES, ADUBOS E FERTILIZANTES	UN	Quantidade	2,00000	1,00000	1,00000	2,00000	6,00000
		Índice	100,00000	100,00000	100,00000	100,00000	400,00000
		<b>Total da Ação R\$</b>	<b>0,00</b>	<b>5.000,00</b>	<b>5.400,00</b>	<b>5.832,00</b>	<b>6.298,56</b>

##### Ação: 1.20 CONSTR AMPL E RECUPERAÇÃO DE AÇUDES E BARRAGENS CONVE

Objetivo: CONSTR AMPL E RECUPERAÇÃO DE AÇUDES E BARRAGENS CONVE

##### Classificação Funcional

Função: 20 - Agricultura  
Subfunção: 605 - Abastecimento

##### Classificação Programática

Programa: 20 - AGRICULTURA  
Objetivo: AGRICULTURA  
Problema:  
Justificativa: AGRICULTURA  
Público alvo:

Natureza	Fonte de recurso	Valor Global	Valores Previstos R\$				Total
			2022	2023	2024	2025	
<b>3.3.90.36 - Outros Serviços de Terceiros - Pessoa Física</b>		<b>0,00</b>	<b>5.000,00</b>	<b>5.400,00</b>	<b>5.832,00</b>	<b>6.298,56</b>	<b>22.530,56</b>
281 - TRANSF CONVÊNIO		0,00	5.000,00	5.400,00	5.832,00	6.298,56	22.530,56
<b>Meta Física</b>	<b>Unidade de Medida</b>	<b>No período do PPA</b>	<b>2022</b>	<b>2023</b>	<b>2024</b>	<b>2025</b>	<b>Total</b>
16 - CONSTRUÇÃO, AMPLIAÇÃO E RECUPERAÇÃO DE AÇUDES E BARRAGENS	UN	Quantidade	2,00000	2,00000	1,00000	3,00000	8,00000
		Índice	100,00000	100,00000	100,00000	100,00000	400,00000

Natureza	Fonte de recurso	Valor Global	Valores Previstos R\$				Total
			2022	2023	2024	2025	
<b>3.3.90.30 - Material de Consumo</b>		<b>0,00</b>	<b>10.000,00</b>	<b>10.800,00</b>	<b>11.664,00</b>	<b>12.597,12</b>	<b>45.061,12</b>
281 - TRANSF CONVÊNIO		0,00	5.000,00	5.400,00	5.832,00	6.298,56	22.530,56
15100000 - Outras Transferências de Convênio ou Contratos de Repasse da União		0,00	5.000,00	5.400,00	5.832,00	6.298,56	22.530,56
<b>Meta Física</b>	<b>Unidade de Medida</b>	<b>No período do PPA</b>	<b>2022</b>	<b>2023</b>	<b>2024</b>	<b>2025</b>	<b>Total</b>
16 - CONSTRUÇÃO, AMPLIAÇÃO E RECUPERAÇÃO DE AÇUDES E BARRAGENS	UN	Quantidade	2,00000	2,00000	1,00000	3,00000	8,00000
		Índice	100,00000	100,00000	100,00000	100,00000	400,00000

Natureza	Fonte de recurso	Valor Global	Valores Previstos R\$				Total
			2022	2023	2024	2025	
<b>4.4.90.52 - Equipamentos e Material Permanente</b>		<b>0,00</b>	<b>5.000,00</b>	<b>5.400,00</b>	<b>5.832,00</b>	<b>6.298,56</b>	<b>22.530,56</b>
281 - TRANSF CONVÊNIO		0,00	5.000,00	5.400,00	5.832,00	6.298,56	22.530,56
<b>Meta Física</b>	<b>Unidade de Medida</b>	<b>No período do PPA</b>	<b>2022</b>	<b>2023</b>	<b>2024</b>	<b>2025</b>	<b>Total</b>
16 - CONSTRUÇÃO, AMPLIAÇÃO E RECUPERAÇÃO DE AÇUDES E BARRAGENS	UN	Quantidade	2,00000	2,00000	1,00000	3,00000	8,00000
		Índice	100,00000	100,00000	100,00000	100,00000	400,00000





	<b>Prefeitura Municipal de Major Sales</b> Rua Nilza Fernandes, 640 - Centro - 59.945-000 - Major Sales/ RN CNPJ: 01.612.383/0001-11 Fone: (84) 3388-0111 <a href="http://majorsales.rn.gov.br/">http://majorsales.rn.gov.br/</a>	Usuário: Edilton Carneiro	Chave de Autenticação 1958-5647-180	Página 25 / 194

### Relação de Valores da Despesa PPA

Natureza		Valores Previstos R\$					
Fonte de recurso	Valor Global	2022	2023	2024	2025	Total	
<b>4.4.90.51 - Obras e Instalações</b>	<b>0,00</b>	<b>10.000,00</b>	<b>10.800,00</b>	<b>11.664,00</b>	<b>12.597,12</b>	<b>45.061,12</b>	
281 - TRANSF CONVÊNIO	0,00	10.000,00	10.800,00	11.664,00	12.597,12	45.061,12	
<b>Meta Física</b>	<b>Unidade de Medida</b>	<b>No período do PPA</b>					
		<b>2022</b>	<b>2023</b>	<b>2024</b>	<b>2025</b>	<b>Total</b>	
16 - CONSTRUÇÃO, AMPLIAÇÃO E RECUPERAÇÃO DE AÇUDES E BARRAGENS	UN	Quantidade 2,00000	2,00000	1,00000	3,00000	8,00000	
		Índice 100,00000	100,00000	100,00000	100,00000	400,00000	
		<b>Valores Previstos R\$</b>					
<b>3.3.90.39 - Outros Serviços de Terceiros - Pessoa Jurídica</b>	<b>0,00</b>	<b>5.000,00</b>	<b>5.400,00</b>	<b>5.832,00</b>	<b>6.298,56</b>	<b>22.530,56</b>	
281 - TRANSF CONVÊNIO	0,00	5.000,00	5.400,00	5.832,00	6.298,56	22.530,56	
<b>Meta Física</b>	<b>Unidade de Medida</b>	<b>No período do PPA</b>					
		<b>2022</b>	<b>2023</b>	<b>2024</b>	<b>2025</b>	<b>Total</b>	
16 - CONSTRUÇÃO, AMPLIAÇÃO E RECUPERAÇÃO DE AÇUDES E BARRAGENS	UN	Quantidade 2,00000	2,00000	1,00000	3,00000	8,00000	
		Índice 100,00000	100,00000	100,00000	100,00000	400,00000	
		<b>Valores Previstos R\$</b>					
<b>Total da Ação R\$</b>		<b>0,00</b>	<b>35.000,00</b>	<b>37.800,00</b>	<b>40.824,00</b>	<b>157.713,92</b>	

**Ação:** 1.21 CONST, AMPLI E RECUPERAÇÃO DE AÇUDES E BARRAGENS

**Objetivo:** CONST, AMPLI E RECUPERAÇÃO DE AÇUDES E BARRAGENS

**Classificação Funcional**

Função: 20 - Agricultura

Subfunção: 605 - Abastecimento

**Classificação Programática**

Programa: 20 - AGRICULTURA

Objetivo: AGRICULTURA

Problema:

Justificativa: AGRICULTURA

Público alvo:

Natureza		Valores Previstos R\$					
Fonte de recurso	Valor Global	2022	2023	2024	2025	Total	
<b>3.3.90.30 - Material de Consumo</b>	<b>0,00</b>	<b>3.000,00</b>	<b>3.240,00</b>	<b>3.499,20</b>	<b>3.779,14</b>	<b>13.518,34</b>	
100 - RECURSOS ORDINÁRIOS	0,00	3.000,00	3.240,00	3.499,20	3.779,14	13.518,34	
<b>Meta Física</b>	<b>Unidade de Medida</b>	<b>No período do PPA</b>					
		<b>2022</b>	<b>2023</b>	<b>2024</b>	<b>2025</b>	<b>Total</b>	
17 - CONSTRUÇÃO, AMPLIAÇÃO E RECUPERAÇÃO DE AÇUDES E BARRAGENS	UN	Quantidade 1,00000	1,00000	2,00000	1,00000	5,00000	
		Índice 100,00000	100,00000	100,00000	100,00000	400,00000	
		<b>Valores Previstos R\$</b>					
<b>4.4.90.51 - Obras e Instalações</b>	<b>0,00</b>	<b>10.000,00</b>	<b>10.800,00</b>	<b>11.664,00</b>	<b>12.597,12</b>	<b>45.061,12</b>	
100 - RECURSOS ORDINÁRIOS	0,00	10.000,00	10.800,00	11.664,00	12.597,12	45.061,12	
<b>Meta Física</b>	<b>Unidade de Medida</b>	<b>No período do PPA</b>					
		<b>2022</b>	<b>2023</b>	<b>2024</b>	<b>2025</b>	<b>Total</b>	
17 - CONSTRUÇÃO, AMPLIAÇÃO E RECUPERAÇÃO DE AÇUDES E BARRAGENS	UN	Quantidade 1,00000	1,00000	2,00000	1,00000	5,00000	
		Índice 100,00000	100,00000	100,00000	100,00000	400,00000	
		<b>Valores Previstos R\$</b>					
<b>3.3.90.39 - Outros Serviços de Terceiros - Pessoa Jurídica</b>	<b>0,00</b>	<b>20.000,00</b>	<b>21.600,00</b>	<b>23.328,00</b>	<b>25.194,24</b>	<b>90.122,24</b>	
100 - RECURSOS ORDINÁRIOS	0,00	20.000,00	21.600,00	23.328,00	25.194,24	90.122,24	
<b>Meta Física</b>	<b>Unidade de Medida</b>	<b>No período do PPA</b>					
		<b>2022</b>	<b>2023</b>	<b>2024</b>	<b>2025</b>	<b>Total</b>	
17 - CONSTRUÇÃO, AMPLIAÇÃO E RECUPERAÇÃO DE AÇUDES E BARRAGENS	UN	Quantidade 1,00000	1,00000	2,00000	1,00000	5,00000	
		Índice 100,00000	100,00000	100,00000	100,00000	400,00000	





### Prefeitura Municipal de Major Sales

Rua Nilza Fernandes, 640 - Centro - 59.945-000 - Major Sales/ RN  
CNPJ: 01.612.383/0001-11 Fone: (84) 3388-0111  
<http://majorsales.rn.gov.br/>

Usuário: Edilton Carneiro

Chave de Autenticação  
1958-5647-180

Página  
26 / 194

#### Relação de Valores da Despesa PPA

Natureza		Valores Previstos R\$					
Fonte de recurso	Valor Global	2022	2023	2024	2025	Total	
3.3.90.36 - Outros Serviços de Terceiros - Pessoa Física	0,00	5.000,00	5.400,00	5.832,00	6.298,56	22.530,56	
100 - RECURSOS ORDINÁRIOS	0,00	5.000,00	5.400,00	5.832,00	6.298,56	22.530,56	
<b>Meta Física</b>	<b>Unidade de Medida</b>	<b>No período do PPA</b>		<b>2023</b>	<b>2024</b>	<b>2025</b>	<b>Total</b>
17 - CONSTRUÇÃO, AMPLIAÇÃO E RECUPERAÇÃO DE AQUEDES E BARRAGENS	UN	Quantidade	1,00000	1,00000	2,00000	1,00000	5,00000
		Índice	100,00000	100,00000	100,00000	100,00000	400,00000
		<b>Total da Ação R\$</b>	<b>0,00</b>	<b>38.000,00</b>	<b>41.040,00</b>	<b>44.323,20</b>	<b>47.869,06</b>

#### Ação: 2.34 MANUT DO SISTEMA DE ABAST DAGUA

Objetivo: MANUT DO SISTEMA DE ABAST DAGUA

#### Classificação Funcional

Função: 20 - Agricultura

Subfunção: 605 - Abastecimento

#### Classificação Programática

Programa: 20 - AGRICULTURA

Objetivo: AGRICULTURA

Problema: AGRICULTURA

Justificativa: AGRICULTURA

Público alvo:

#### Valores Previstos R\$

Natureza		Valores Previstos R\$					
Fonte de recurso	Valor Global	2022	2023	2024	2025	Total	
3.3.90.30 - Material de Consumo	0,00	10.000,00	10.800,00	11.664,00	12.597,12	45.061,12	
100 - RECURSOS ORDINÁRIOS	0,00	10.000,00	10.800,00	11.664,00	12.597,12	45.061,12	
<b>Meta Física</b>	<b>Unidade de Medida</b>	<b>No período do PPA</b>		<b>2023</b>	<b>2024</b>	<b>2025</b>	<b>Total</b>
167 - MANUT DO SISTEMA DE ABASTECIMENTO DE AGUA	UN	Quantidade	2,00000	1,00000	4,00000	4,00000	11,00000
		Índice	100,00000	100,00000	100,00000	100,00000	400,00000

Natureza		Valores Previstos R\$					
Fonte de recurso	Valor Global	2022	2023	2024	2025	Total	
4.4.90.52 - Equipamentos e Material Permanente	0,00	5.000,00	5.400,00	5.832,00	6.298,56	22.530,56	
100 - RECURSOS ORDINÁRIOS	0,00	5.000,00	5.400,00	5.832,00	6.298,56	22.530,56	
<b>Meta Física</b>	<b>Unidade de Medida</b>	<b>No período do PPA</b>		<b>2023</b>	<b>2024</b>	<b>2025</b>	<b>Total</b>
167 - MANUT DO SISTEMA DE ABASTECIMENTO DE AGUA	UN	Quantidade	2,00000	1,00000	4,00000	4,00000	11,00000
		Índice	100,00000	100,00000	100,00000	100,00000	400,00000

Natureza		Valores Previstos R\$					
Fonte de recurso	Valor Global	2022	2023	2024	2025	Total	
3.3.90.39 - Outros Serviços de Terceiros - Pessoa Jurídica	0,00	10.000,00	10.800,00	11.664,00	12.597,12	45.061,12	
100 - RECURSOS ORDINÁRIOS	0,00	10.000,00	10.800,00	11.664,00	12.597,12	45.061,12	
<b>Meta Física</b>	<b>Unidade de Medida</b>	<b>No período do PPA</b>		<b>2023</b>	<b>2024</b>	<b>2025</b>	<b>Total</b>
167 - MANUT DO SISTEMA DE ABASTECIMENTO DE AGUA	UN	Quantidade	2,00000	1,00000	4,00000	4,00000	11,00000
		Índice	100,00000	100,00000	100,00000	100,00000	400,00000

Natureza		Valores Previstos R\$					
Fonte de recurso	Valor Global	2022	2023	2024	2025	Total	
3.3.90.36 - Outros Serviços de Terceiros - Pessoa Física	0,00	5.000,00	5.400,00	5.832,00	6.298,56	22.530,56	
100 - RECURSOS ORDINÁRIOS	0,00	5.000,00	5.400,00	5.832,00	6.298,56	22.530,56	
<b>Meta Física</b>	<b>Unidade de Medida</b>	<b>No período do PPA</b>		<b>2023</b>	<b>2024</b>	<b>2025</b>	<b>Total</b>
167 - MANUT DO SISTEMA DE ABASTECIMENTO DE AGUA	UN	Quantidade	2,00000	1,00000	4,00000	4,00000	11,00000
		Índice	100,00000	100,00000	100,00000	100,00000	400,00000





### Prefeitura Municipal de Major Sales

Rua Nilza Fernandes, 640 - Centro - 59.945-000 - Major Sales/ RN  
CNPJ: 01.612.383/0001-11 Fone: (84) 3388-0111  
<http://majorsales.rn.gov.br/>

Usuário: Edilton Carneiro

Chave de Autenticação  
1958-5647-180

Página  
27 / 194

#### Relação de Valores da Despesa PPA

Total da Ação R\$	0,00	30.000,00	32.400,00	34.992,00	37.791,36	135.183,36
-------------------	------	-----------	-----------	-----------	-----------	------------

#### Ação: 2.81 MANUTENÇÃO DE CARROS, CAMINHÃO, MÁQUINAS E TRATORES

Objetivo: MANUTENÇÃO DA FROTA DA SECRETARIA DE AGRICULTURA

##### Classificação Funcional

Função: 20 - Agricultura  
Subfunção: 605 - Abastecimento

##### Classificação Programática

Programa: 20 - AGRICULTURA  
Objetivo: AGRICULTURA  
Problema:  
Justificativa: AGRICULTURA  
Público alvo:

Natureza	Fonte de recurso	Valor Global	Valores Previstos R\$					Total
			2022	2023	2024	2025		
<b>3.3.90.39 - Outros Serviços de Terceiros - Pessoa Jurídica</b>								
<b>Meta Física</b>	<b>Unidade de Medida</b>	<b>No período do PPA</b>	<b>2022</b>	<b>2023</b>	<b>2024</b>	<b>2025</b>	<b>Total</b>	
193 - MANUTENÇÃO DE CARROS, CAMINHÃO, MÁQUINAS E TRATORES	UN	Quantidade	0,00000	7,00000	7,00000	7,00000	21,00000	
		Índice	570.000,00000	0,00000	160.000,00000	200.000,00000	570.000,00000	
			<b>Valores Previstos R\$</b>					
				160.000,00000	200.000,00000	210.000,00000	570.000,00000	
<b>3.3.90.36 - Outros Serviços de Terceiros - Pessoa Física</b>								
<b>Meta Física</b>	<b>Unidade de Medida</b>	<b>No período do PPA</b>	<b>2022</b>	<b>2023</b>	<b>2024</b>	<b>2025</b>	<b>Total</b>	
193 - MANUTENÇÃO DE CARROS, CAMINHÃO, MÁQUINAS E TRATORES	UN	Quantidade	0,00000	7,00000	7,00000	7,00000	21,00000	
		Índice	570.000,00000	0,00000	160.000,00000	200.000,00000	570.000,00000	
			<b>Valores Previstos R\$</b>					
				160.000,00000	200.000,00000	210.000,00000	570.000,00000	
<b>3.3.90.30 - Material de Consumo</b>								
<b>Meta Física</b>	<b>Unidade de Medida</b>	<b>No período do PPA</b>	<b>2022</b>	<b>2023</b>	<b>2024</b>	<b>2025</b>	<b>Total</b>	
193 - MANUTENÇÃO DE CARROS, CAMINHÃO, MÁQUINAS E TRATORES	UN	Quantidade	0,00000	7,00000	7,00000	7,00000	21,00000	
		Índice	570.000,00000	0,00000	160.000,00000	200.000,00000	570.000,00000	
			<b>Valores Previstos R\$</b>					
				160.000,00000	200.000,00000	210.000,00000	570.000,00000	
<b>Total da Ação R\$</b>			<b>0,00</b>	<b>0,00</b>	<b>0,00</b>	<b>0,00</b>	<b>0,00</b>	

#### Ação: 1.105 PROGRAMA MUNICIPAL DE SILAGEM

Objetivo: PROGRAMA MUNICIPAL DE SILAGEM

##### Classificação Funcional

Função: 20 - Agricultura  
Subfunção: 609 - Defesa Agropecuária

##### Classificação Programática

Programa: 20 - AGRICULTURA  
Objetivo: AGRICULTURA  
Problema:  
Justificativa: AGRICULTURA  
Público alvo:





	<b>Prefeitura Municipal de Major Sales</b> Rua Nízia Fernandes, 640 - Centro - 59.945-000 - Major Sales/ RN CNPJ: 01.612.383/0001-11 Fone: (84) 3388-0111 <a href="http://majorsales.rn.gov.br/">http://majorsales.rn.gov.br/</a>	Usuário: Edilton Carneiro	Chave de Autenticação 1958-5647-180	Página 28 / 194

### Relação de Valores da Despesa PPA

Natureza		Valor Global	2022	2023	2024	2025	Total	
Fonte de recurso		0,00	8.000,00	8.640,00	9.331,20	10.077,70	36.048,90	
3.3.90.30 - Material de Consumo		0,00	8.000,00	8.640,00	9.331,20	10.077,70	36.048,90	
100 - RECURSOS ORDINÁRIOS								
Meta Física								
200 - SILAGEM		UN	No período do PPA	2022	2023	2024	2025	Total
		Quantidade	0,00000	0,00000	0,00000	0,00000	0,00000	0,00000
		Índice	0,00000	0,00000	0,00000	0,00000	0,00000	0,00000
Natureza								
Fonte de recurso		Valor Global	2022	2023	2024	2025	Total	
4.4.90.52 - Equipamentos e Material Permanente		0,00	10.000,00	10.800,00	11.664,00	12.597,12	45.061,12	
Meta Física								
200 - SILAGEM		UN	No período do PPA	2022	2023	2024	2025	Total
		Quantidade	0,00000	0,00000	0,00000	0,00000	0,00000	0,00000
		Índice	0,00000	0,00000	0,00000	0,00000	0,00000	0,00000
Natureza								
Fonte de recurso		Valor Global	2022	2023	2024	2025	Total	
3.3.90.39 - Outros Serviços de Terceiros - Pessoa Jurídica		0,00	10.000,00	10.800,00	11.664,00	12.597,12	45.061,12	
100 - RECURSOS ORDINÁRIOS		0,00	10.000,00	10.800,00	11.664,00	12.597,12	45.061,12	
Meta Física								
200 - SILAGEM		UN	No período do PPA	2022	2023	2024	2025	Total
		Quantidade	0,00000	0,00000	0,00000	0,00000	0,00000	0,00000
		Índice	0,00000	0,00000	0,00000	0,00000	0,00000	0,00000
Natureza								
Fonte de recurso		Valor Global	2022	2023	2024	2025	Total	
3.3.90.36 - Outros Serviços de Terceiros - Pessoa Física		0,00	10.000,00	10.800,00	11.664,00	12.597,12	45.061,12	
100 - RECURSOS ORDINÁRIOS		0,00	10.000,00	10.800,00	11.664,00	12.597,12	45.061,12	
Meta Física								
200 - SILAGEM		UN	No período do PPA	2022	2023	2024	2025	Total
		Quantidade	0,00000	0,00000	0,00000	0,00000	0,00000	0,00000
		Índice	0,00000	0,00000	0,00000	0,00000	0,00000	0,00000
Total da Ação R\$		0,00	28.000,00	30.240,00	32.659,20	35.271,94	126.171,14	

#### Ação: 1.106 CONST DE UM MATADOURO MUNICIPAL - CONVEN

Objetivo: CONST DE UM MATADOURO MUNICIPAL - CONVEN

#### Classificação Funcional

Função: 20 - Agricultura  
Subfunção: 605 - Abastecimento

#### Classificação Programática

Programa: 20 - AGRICULTURA  
Objetivo: AGRICULTURA  
Problema:  
Justificativa: AGRICULTURA  
Público alvo:

Natureza		Valor Global	2022	2023	2024	2025	Total	
Fonte de recurso		0,00	310.000,00	334.800,00	361.584,00	390.510,72	1.396.894,72	
4.4.90.51 - Obras e Instalações		0,00	310.000,00	334.800,00	361.584,00	390.510,72	1.396.894,72	
100 - RECURSOS ORDINÁRIOS		0,00	10.000,00	10.800,00	11.664,00	12.597,12	45.061,12	
281 - TRANSF CONVÊNIO		0,00	300.000,00	324.000,00	349.920,00	377.913,60	1.351.833,60	
Meta Física								
89 - CONST MATADOURO MUNICIPAL		UN	No período do PPA	2022	2023	2024	2025	Total
		Quantidade	100,00000	100,00000	100,00000	100,00000	100,00000	400,00000
		Índice	100,00000	100,00000	100,00000	100,00000	100,00000	400,00000





### Prefeitura Municipal de Major Sales

Rua Nilza Fernandes, 640 - Centro - 59.945-000 - Major Sales/ RN  
CNPJ: 01.612.383/0001-11 Fone: (84) 3388-0111  
<http://majorsales.rn.gov.br/>

Usuário: Edilton Carneiro

Chave de Autenticação  
1958-5647-180

Página  
29 / 194

#### Relação de Valores da Despesa PPA

Total da Ação R\$ 0,00 310.000,00 334.800,00 361.584,00 390.510,72 1.396.894,72

#### Ação: 1.109 PROGRAMA DE HORTAS COMUNITARIAS

Objetivo: PROGRAMA DE HORTAS COMUNITARIAS

#### Classificação Funcional

Função: 20 - Agricultura  
Subfunção: 605 - Abastecimento

#### Classificação Programática

Programa: 20 - AGRICULTURA  
Objetivo: AGRICULTURA

Problema: AGRICULTURA

Justificativa: AGRICULTURA  
Público alvo:

Natureza		Fonte de recurso		Valor Global	2022	2023	2024	2025	Total
3.3.90.30 - Material de Consumo				0,00	15.000,00	16.200,00	17.496,00	18.895,68	67.591,68
100 - RECURSOS ORDINÁRIOS				0,00	5.000,00	5.400,00	5.832,00	6.298,56	22.530,56
281 - TRANSF CONVÊNIO				0,00	10.000,00	10.800,00	11.664,00	12.597,12	45.061,12
<b>Meta Física</b>		<b>Unidade de Medida</b>	<b>No período do PPA</b>	<b>2022</b>	<b>2023</b>	<b>2024</b>	<b>2025</b>	<b>Total</b>	
91 - PROGRAMA HORTAS COMUNITARIAS	UN	Quantidade	100,00000	2,00000	1,00000	1,00000	2,00000	6,00000	6,00000
		Índice	100,00000	100,00000	100,00000	100,00000	100,00000	400,00000	400,00000
				<b>Valores Previstos R\$</b>					
Natureza		Fonte de recurso		Valor Global	2022	2023	2024	2025	Total
4.4.90.52 - Equipamentos e Material Permanente				0,00	5.000,00	5.400,00	5.832,00	6.298,56	22.530,56
100 - RECURSOS ORDINÁRIOS				0,00	5.000,00	5.400,00	5.832,00	6.298,56	22.530,56
<b>Meta Física</b>		<b>Unidade de Medida</b>	<b>No período do PPA</b>	<b>2022</b>	<b>2023</b>	<b>2024</b>	<b>2025</b>	<b>Total</b>	
91 - PROGRAMA HORTAS COMUNITARIAS	UN	Quantidade	100,00000	2,00000	1,00000	1,00000	2,00000	6,00000	6,00000
		Índice	100,00000	100,00000	100,00000	100,00000	100,00000	400,00000	400,00000
				<b>Valores Previstos R\$</b>					
Natureza		Fonte de recurso		Valor Global	2022	2023	2024	2025	Total
4.4.90.51 - Obras e Instalações				0,00	2.000,00	2.160,00	2.332,80	2.519,42	9.012,22
100 - RECURSOS ORDINÁRIOS				0,00	2.000,00	2.160,00	2.332,80	2.519,42	9.012,22
<b>Meta Física</b>		<b>Unidade de Medida</b>	<b>No período do PPA</b>	<b>2022</b>	<b>2023</b>	<b>2024</b>	<b>2025</b>	<b>Total</b>	
91 - PROGRAMA HORTAS COMUNITARIAS	UN	Quantidade	100,00000	2,00000	1,00000	1,00000	2,00000	6,00000	6,00000
		Índice	100,00000	100,00000	100,00000	100,00000	100,00000	400,00000	400,00000
				<b>Valores Previstos R\$</b>					
Natureza		Fonte de recurso		Valor Global	2022	2023	2024	2025	Total
3.3.90.39 - Outros Serviços de Terceiros - Pessoa Jurídica				0,00	10.000,00	10.800,00	11.664,00	12.597,12	45.061,12
100 - RECURSOS ORDINÁRIOS				0,00	5.000,00	5.400,00	5.832,00	6.298,56	22.530,56
281 - TRANSF CONVÊNIO				0,00	5.000,00	5.400,00	5.832,00	6.298,56	22.530,56
<b>Meta Física</b>		<b>Unidade de Medida</b>	<b>No período do PPA</b>	<b>2022</b>	<b>2023</b>	<b>2024</b>	<b>2025</b>	<b>Total</b>	
91 - PROGRAMA HORTAS COMUNITARIAS	UN	Quantidade	100,00000	2,00000	1,00000	1,00000	2,00000	6,00000	6,00000
		Índice	100,00000	100,00000	100,00000	100,00000	100,00000	400,00000	400,00000
				<b>Valores Previstos R\$</b>					
Natureza		Fonte de recurso		Valor Global	2022	2023	2024	2025	Total
3.3.90.36 - Outros Serviços de Terceiros - Pessoa Física				0,00	10.000,00	10.800,00	11.664,00	12.597,12	45.061,12
100 - RECURSOS ORDINÁRIOS				0,00	5.000,00	5.400,00	5.832,00	6.298,56	22.530,56
281 - TRANSF CONVÊNIO				0,00	5.000,00	5.400,00	5.832,00	6.298,56	22.530,56
<b>Meta Física</b>		<b>Unidade de Medida</b>	<b>No período do PPA</b>	<b>2022</b>	<b>2023</b>	<b>2024</b>	<b>2025</b>	<b>Total</b>	
91 - PROGRAMA HORTAS COMUNITARIAS	UN	Quantidade	100,00000	2,00000	1,00000	1,00000	2,00000	6,00000	6,00000
		Índice	100,00000	100,00000	100,00000	100,00000	100,00000	400,00000	400,00000







### Prefeitura Municipal de Major Sales

Rua Nilza Fernandes, 640 - Centro - 59.945-000 - Major Sales/ RN  
CNPJ: 01.612.383/0001-11 Fone: (84) 3388-0111  
<http://majorsales.rn.gov.br/>

Usuário: Edilton Carneiro

Chave de Autenticação  
1958-5647-180

Página  
30 / 194

#### Relação de Valores da Despesa PPA

Total da Ação R\$	0,00	42.000,00	45.360,00	48.988,80	52.907,90	189.256,70
-------------------	------	-----------	-----------	-----------	-----------	------------

#### Ação: 1.149 PROGRAMA SEGURO SAFRA-GARANTIA SAFRA

Objetivo: PROGRAMA GARANTIA SAFRA

##### Classificação Funcional

Função: 20 - Agricultura  
Subfunção: 605 - Abastecimento

##### Classificação Programática

Programa: 20 - AGRICULTURA  
Objetivo: AGRICULTURA  
Problema:  
Justificativa: AGRICULTURA  
Público alvo:

#### Valores Previstos R\$

Natureza	Fonte de recurso	Valor Global	2022	2023	2024	2025	Total
3.3.50.41 - Contribuições		0,00	20.000,00	21.600,00	23.328,00	25.194,24	90.122,24
	100 - RECURSOS ORDINÁRIOS	0,00	20.000,00	21.600,00	23.328,00	25.194,24	90.122,24
<b>Meta Física</b>	<b>Unidade de Medida</b>		<b>No período do PPA</b>				<b>Total</b>
			<b>2022</b>	<b>2023</b>	<b>2024</b>	<b>2025</b>	
111 - PROGRAMA SEGURO SAFRA	UN	Quantidade	2,00000	1,00000	1,00000	1,00000	5,00000
		Índice	100,00000	100,00000	100,00000	100,00000	400,00000
		<b>Total da Ação R\$</b>	<b>0,00</b>	<b>20.000,00</b>	<b>21.600,00</b>	<b>23.328,00</b>	<b>25.194,24</b>

#### Ação: 1.178 DESASSOREAMENTO DO AÇUDE GESSEM ST GESSEM

Objetivo: DESASSOREAMENTO DO AÇUDE GESSEM ST GESSEM

##### Classificação Funcional

Função: 20 - Agricultura  
Subfunção: 605 - Abastecimento

##### Classificação Programática

Programa: 20 - AGRICULTURA  
Objetivo: AGRICULTURA  
Problema:  
Justificativa: AGRICULTURA  
Público alvo:

#### Valores Previstos R\$

Natureza	Fonte de recurso	Valor Global	2022	2023	2024	2025	Total
4.4.90.51 - Obras e Instalações		0,00	200.000,00	216.000,00	233.280,00	251.942,40	901.222,40
	281 - TRANSF CONVÊNIO	0,00	200.000,00	216.000,00	233.280,00	251.942,40	901.222,40
<b>Meta Física</b>	<b>Unidade de Medida</b>		<b>No período do PPA</b>				<b>Total</b>
			<b>2022</b>	<b>2023</b>	<b>2024</b>	<b>2025</b>	
129 - DEASSOREAMENTO DO AÇUDE GESSEM	UN	Quantidade	1,00000	2,00000	1,00000	2,00000	6,00000
		Índice	100,00000	100,00000	100,00000	100,00000	400,00000
		<b>Total da Ação R\$</b>	<b>0,00</b>	<b>200.000,00</b>	<b>216.000,00</b>	<b>233.280,00</b>	<b>251.942,40</b>

#### Resumo da Unidade Orçamentária por Fonte de Recursos

Fonte de recurso	Valor Global	2022	2023	2024	2025	Total
100 - RECURSOS ORDINÁRIOS	0,00	742.300,00	801.684,00	865.818,72	935.084,23	3.344.886,95
281 - TRANSF CONVÊNIO	0,00	830.000,00	896.400,00	968.112,00	1.045.560,96	3.740.072,96
15100000 - Outras Transferência de Convênio ou Contratos de Repasse da União	0,00	5.000,00	5.400,00	5.832,00	6.298,56	22.530,56
<b>Total R\$</b>	<b>0,00</b>	<b>1.577.300,00</b>	<b>1.703.484,00</b>	<b>1.839.762,72</b>	<b>1.986.943,75</b>	<b>7.107.490,47</b>





### Prefeitura Municipal de Major Sales

Rua Nilza Fernandes, 640 - Centro - 59.945-000 - Major Sales/ RN  
CNPJ: 01.612.383/0001-11 Fone: (84) 3388-0111  
<http://majorsales.rn.gov.br/>

Usuário: Edilton Carneiro

Chave de Autenticação  
1958-5647-180

Página  
31 / 194

#### Relação de Valores da Despesa PPA

Unidade Orçamentária: 2006 - SECRETARIA DE EDUCACAO

Ação: 2.11 MANUT/ATIVID DA SEC.DE EDUCACAO/INFANTIL

Objetivo: MANUT/ATIVID DA SEC.DE EDUCACAO/INFANTIL

Classificação Funcional

Função: 12 - Educação

Subfunção: 365 - Educação Infantil

Classificação Programática

Programa: 12 - EDUCACAO

Objetivo: EDUCACAO

Problema:

Justificativa: EDUCACAO

Público alvo:

Natureza		Valores Previstos R\$					
Fonte de recurso	Valor Global	2022	2023	2024	2025	Total	
<b>3.3.90.14 - Diárias - Civil</b>	<b>0,00</b>	<b>1.000,00</b>	<b>1.080,00</b>	<b>1.166,40</b>	<b>1.259,71</b>	<b>4.506,11</b>	
100 - RECURSOS ORDINÁRIOS	0,00	1.000,00	1.080,00	1.166,40	1.259,71	4.506,11	
<b>Meta Física</b>	<b>Unidade de Medida</b>	<b>No período do PPA</b>				<b>Total</b>	
		<b>2022</b>	<b>2023</b>	<b>2024</b>	<b>2025</b>		
149 - MANUT. ATIVIDADES SEC. EDUCAÇÃO INFANTIL	UN	Quantidade	2,00000	2,00000	2,00000	7,00000	
		Índice	100,00000	100,00000	100,00000	400,00000	
Natureza		Valores Previstos R\$					
Fonte de recurso	Valor Global	2022	2023	2024	2025	Total	
<b>3.3.90.36 - Outros Serviços de Terceiros - Pessoa Física</b>	<b>0,00</b>	<b>11.000,00</b>	<b>11.880,00</b>	<b>12.830,40</b>	<b>13.856,83</b>	<b>49.567,23</b>	
100 - RECURSOS ORDINÁRIOS	0,00	11.000,00	11.880,00	12.830,40	13.856,83	49.567,23	
<b>Meta Física</b>	<b>Unidade de Medida</b>	<b>No período do PPA</b>				<b>Total</b>	
		<b>2022</b>	<b>2023</b>	<b>2024</b>	<b>2025</b>		
149 - MANUT. ATIVIDADES SEC. EDUCAÇÃO INFANTIL	UN	Quantidade	1,00000	2,00000	2,00000	7,00000	
		Índice	100,00000	100,00000	100,00000	400,00000	
Natureza		Valores Previstos R\$					
Fonte de recurso	Valor Global	2022	2023	2024	2025	Total	
<b>3.1.90.11 - Vencimentos e Vantagens Fixas - Pessoal Civil</b>	<b>0,00</b>	<b>10.000,00</b>	<b>10.800,00</b>	<b>11.664,00</b>	<b>12.597,12</b>	<b>45.061,12</b>	
100 - RECURSOS ORDINÁRIOS	0,00	10.000,00	10.800,00	11.664,00	12.597,12	45.061,12	
<b>Meta Física</b>	<b>Unidade de Medida</b>	<b>No período do PPA</b>				<b>Total</b>	
		<b>2022</b>	<b>2023</b>	<b>2024</b>	<b>2025</b>		
149 - MANUT. ATIVIDADES SEC. EDUCAÇÃO INFANTIL	UN	Quantidade	1,00000	2,00000	2,00000	7,00000	
		Índice	100,00000	100,00000	100,00000	400,00000	
Natureza		Valores Previstos R\$					
Fonte de recurso	Valor Global	2022	2023	2024	2025	Total	
<b>3.3.90.33 - Passagens e Despesas com Locomoção</b>	<b>0,00</b>	<b>5.000,00</b>	<b>5.400,00</b>	<b>5.832,00</b>	<b>6.298,56</b>	<b>22.530,56</b>	
100 - RECURSOS ORDINÁRIOS	0,00	5.000,00	5.400,00	5.832,00	6.298,56	22.530,56	
<b>Meta Física</b>	<b>Unidade de Medida</b>	<b>No período do PPA</b>				<b>Total</b>	
		<b>2022</b>	<b>2023</b>	<b>2024</b>	<b>2025</b>		
149 - MANUT. ATIVIDADES SEC. EDUCAÇÃO INFANTIL	UN	Quantidade	1,00000	2,00000	2,00000	7,00000	
		Índice	100,00000	100,00000	100,00000	400,00000	
Natureza		Valores Previstos R\$					
Fonte de recurso	Valor Global	2022	2023	2024	2025	Total	
<b>4.4.90.52 - Equipamentos e Material Permanente</b>	<b>0,00</b>	<b>3.000,00</b>	<b>3.240,00</b>	<b>3.499,20</b>	<b>3.779,14</b>	<b>13.518,34</b>	
100 - RECURSOS ORDINÁRIOS	0,00	3.000,00	3.240,00	3.499,20	3.779,14	13.518,34	
<b>Meta Física</b>	<b>Unidade de Medida</b>	<b>No período do PPA</b>				<b>Total</b>	
		<b>2022</b>	<b>2023</b>	<b>2024</b>	<b>2025</b>		
149 - MANUT. ATIVIDADES SEC. EDUCAÇÃO INFANTIL	UN	Quantidade	1,00000	2,00000	2,00000	7,00000	
		Índice	100,00000	100,00000	100,00000	400,00000	
Natureza		Valores Previstos R\$					
Fonte de recurso	Valor Global	2022	2023	2024	2025	Total	
<b>3.3.90.32 - Material, Bem ou Serviço para Distribuição Gratuita</b>	<b>0,00</b>	<b>2.000,00</b>	<b>2.160,00</b>	<b>2.332,80</b>	<b>2.519,42</b>	<b>9.012,22</b>	
100 - RECURSOS ORDINÁRIOS	0,00	2.000,00	2.160,00	2.332,80	2.519,42	9.012,22	
<b>Meta Física</b>	<b>Unidade de Medida</b>	<b>No período do PPA</b>				<b>Total</b>	
		<b>2022</b>	<b>2023</b>	<b>2024</b>	<b>2025</b>		





<b>Prefeitura Municipal de Major Sales</b> Rua Nilza Fernandes, 640 - Centro - 59.945-000 - Major Sales/ RN CNPJ: 01.612.383/0001-11 Fone: (84) 3388-0111 <a href="http://majorsales.rn.gov.br/">http://majorsales.rn.gov.br/</a>		Usuário: Edilton Carneiro	Chave de Autenticação 1958-5647-180	Página 32 / 194				
<b>Relação de Valores da Despesa PPA</b>								
149 - MANUT. ATIVIDADES SEC. EDUCAÇÃO INFANTIL	UN	Quantidade Índice	1,00000 100,00000	2,00000 100,00000	2,00000 100,00000	2,00000 100,00000	2,00000 100,00000	7,00000 400,00000
		<b>Valores Previstos R\$</b>						
<b>Natureza</b>		<b>Valor Global</b>		<b>2022</b>	<b>2023</b>	<b>2024</b>	<b>2025</b>	<b>Total</b>
3.3.90.92 - Despesas de Exercícios Anteriores		0,00		3.000,00	3.240,00	3.499,20	3.779,14	13.518,34
100 - RECURSOS ORDINÁRIOS		0,00		3.000,00	3.240,00	3.499,20	3.779,14	13.518,34
<b>Meta Física</b>		<b>Unidade de Medida</b>		<b>No período do PPA</b>				
				<b>2022</b>	<b>2023</b>	<b>2024</b>	<b>2025</b>	<b>Total</b>
149 - MANUT. ATIVIDADES SEC. EDUCAÇÃO INFANTIL		UN		1,00000	2,00000	2,00000	2,00000	7,00000
		Índice		100,00000	100,00000	100,00000	100,00000	400,00000
		<b>Valores Previstos R\$</b>						
<b>Natureza</b>		<b>Valor Global</b>		<b>2022</b>	<b>2023</b>	<b>2024</b>	<b>2025</b>	<b>Total</b>
3.3.90.30 - Material de Consumo		0,00		20.000,00	21.600,00	23.328,00	25.194,24	90.122,24
100 - RECURSOS ORDINÁRIOS		0,00		20.000,00	21.600,00	23.328,00	25.194,24	90.122,24
<b>Meta Física</b>		<b>Unidade de Medida</b>		<b>No período do PPA</b>				
				<b>2022</b>	<b>2023</b>	<b>2024</b>	<b>2025</b>	<b>Total</b>
149 - MANUT. ATIVIDADES SEC. EDUCAÇÃO INFANTIL		UN		1,00000	2,00000	2,00000	2,00000	7,00000
		Índice		100,00000	100,00000	100,00000	100,00000	400,00000
		<b>Valores Previstos R\$</b>						
<b>Natureza</b>		<b>Valor Global</b>		<b>2022</b>	<b>2023</b>	<b>2024</b>	<b>2025</b>	<b>Total</b>
3.3.90.39 - Outros Serviços de Terceiros - Pessoa Jurídica		0,00		5.000,00	5.400,00	5.832,00	6.298,56	22.530,56
100 - RECURSOS ORDINÁRIOS		0,00		5.000,00	5.400,00	5.832,00	6.298,56	22.530,56
<b>Meta Física</b>		<b>Unidade de Medida</b>		<b>No período do PPA</b>				
				<b>2022</b>	<b>2023</b>	<b>2024</b>	<b>2025</b>	<b>Total</b>
149 - MANUT. ATIVIDADES SEC. EDUCAÇÃO INFANTIL		UN		1,00000	2,00000	2,00000	2,00000	7,00000
		Índice		100,00000	100,00000	100,00000	100,00000	400,00000
		<b>Valores Previstos R\$</b>						
		<b>Total da Ação R\$</b>		<b>0,00</b>	<b>60.000,00</b>	<b>64.800,00</b>	<b>69.984,00</b>	<b>270.366,72</b>

**Ação: 2.16 MANUT ATIVIDADES DO ENSINO FUND-REC DIVE**

Objetivo: MANUT ATIVIDADES DO ENSINO FUND-REC DIVE

**Classificação Funcional**

Função: 12 - Educação  
Subfunção: 361 - Ensino Fundamental

**Classificação Programática**

Programa: 12 - EDUCACAO  
Objetivo: EDUCACAO  
Problema:  
Justificativa: EDUCACAO  
Público alvo:

		<b>Valores Previstos R\$</b>						
<b>Natureza</b>		<b>Valor Global</b>		<b>2022</b>	<b>2023</b>	<b>2024</b>	<b>2025</b>	<b>Total</b>
3.3.90.18 - Auxílio Financeiro a Estudantes		0,00		3.000,00	3.240,00	3.499,20	3.779,14	13.518,34
100 - RECURSOS ORDINÁRIOS		0,00		3.000,00	3.240,00	3.499,20	3.779,14	13.518,34
<b>Meta Física</b>		<b>Unidade de Medida</b>		<b>No período do PPA</b>				
				<b>2022</b>	<b>2023</b>	<b>2024</b>	<b>2025</b>	<b>Total</b>
154 - MANUT ATIVIDADE ENSINO FUNDAMENTAL		UN		1,00000	2,00000	2,00000	2,00000	7,00000
		Índice		100,00000	100,00000	100,00000	100,00000	400,00000
		<b>Valores Previstos R\$</b>						
<b>Natureza</b>		<b>Valor Global</b>		<b>2022</b>	<b>2023</b>	<b>2024</b>	<b>2025</b>	<b>Total</b>
3.3.90.39 - Outros Serviços de Terceiros - Pessoa Jurídica		0,00		65.000,00	70.200,00	75.816,00	81.881,28	292.897,28
100 - RECURSOS ORDINÁRIOS		0,00		65.000,00	70.200,00	75.816,00	81.881,28	292.897,28
<b>Meta Física</b>		<b>Unidade de Medida</b>		<b>No período do PPA</b>				
				<b>2022</b>	<b>2023</b>	<b>2024</b>	<b>2025</b>	<b>Total</b>
154 - MANUT ATIVIDADE ENSINO FUNDAMENTAL		UN		1,00000	2,00000	2,00000	2,00000	7,00000
		Índice		100,00000	100,00000	100,00000	100,00000	400,00000





Natureza		Valor Global	2022	2023	2024	2025	Total
<b>3.3.90.14 - Diárias - Civil</b>		<b>0,00</b>	<b>1.000,00</b>	<b>1.080,00</b>	<b>1.166,40</b>	<b>1.259,71</b>	<b>4.506,11</b>
100 - RECURSOS ORDINÁRIOS		0,00	1.000,00	1.080,00	1.166,40	1.259,71	4.506,11
<b>Meta Física</b>		<b>No período do PPA</b>	<b>2022</b>	<b>2023</b>	<b>2024</b>	<b>2025</b>	<b>Total</b>
154 - MANUT ATIVIDADE ENSINO FUNDAMENTAL	UN	Quantidade	1,00000	2,00000	2,00000	2,00000	7,00000
		Índice	100,00000	100,00000	100,00000	100,00000	400,00000
<b>3.3.90.36 - Outros Serviços de Terceiros - Pessoa Física</b>		<b>0,00</b>	<b>37.000,00</b>	<b>39.960,00</b>	<b>43.156,80</b>	<b>46.609,34</b>	<b>166.726,14</b>
100 - RECURSOS ORDINÁRIOS		0,00	37.000,00	39.960,00	43.156,80	46.609,34	166.726,14
<b>Meta Física</b>		<b>No período do PPA</b>	<b>2022</b>	<b>2023</b>	<b>2024</b>	<b>2025</b>	<b>Total</b>
154 - MANUT ATIVIDADE ENSINO FUNDAMENTAL	UN	Quantidade	1,00000	2,00000	2,00000	2,00000	7,00000
		Índice	100,00000	100,00000	100,00000	100,00000	400,00000
<b>3.3.90.33 - Passagens e Despesas com Locomoção</b>		<b>0,00</b>	<b>4.000,00</b>	<b>4.320,00</b>	<b>4.665,60</b>	<b>5.038,85</b>	<b>18.024,45</b>
100 - RECURSOS ORDINÁRIOS		0,00	4.000,00	4.320,00	4.665,60	5.038,85	18.024,45
<b>Meta Física</b>		<b>No período do PPA</b>	<b>2022</b>	<b>2023</b>	<b>2024</b>	<b>2025</b>	<b>Total</b>
154 - MANUT ATIVIDADE ENSINO FUNDAMENTAL	UN	Quantidade	1,00000	2,00000	2,00000	2,00000	7,00000
		Índice	100,00000	100,00000	100,00000	100,00000	400,00000
<b>4.4.90.52 - Equipamentos e Material Permanente</b>		<b>0,00</b>	<b>10.000,00</b>	<b>10.800,00</b>	<b>11.664,00</b>	<b>12.597,12</b>	<b>45.061,12</b>
100 - RECURSOS ORDINÁRIOS		0,00	10.000,00	10.800,00	11.664,00	12.597,12	45.061,12
<b>Meta Física</b>		<b>No período do PPA</b>	<b>2022</b>	<b>2023</b>	<b>2024</b>	<b>2025</b>	<b>Total</b>
154 - MANUT ATIVIDADE ENSINO FUNDAMENTAL	UN	Quantidade	1,00000	2,00000	2,00000	2,00000	7,00000
		Índice	100,00000	100,00000	100,00000	100,00000	400,00000
<b>3.3.90.30 - Material de Consumo</b>		<b>0,00</b>	<b>50.000,00</b>	<b>54.000,00</b>	<b>58.320,00</b>	<b>62.985,60</b>	<b>225.305,60</b>
100 - RECURSOS ORDINÁRIOS		0,00	50.000,00	54.000,00	58.320,00	62.985,60	225.305,60
<b>Meta Física</b>		<b>No período do PPA</b>	<b>2022</b>	<b>2023</b>	<b>2024</b>	<b>2025</b>	<b>Total</b>
154 - MANUT ATIVIDADE ENSINO FUNDAMENTAL	UN	Quantidade	1,00000	2,00000	2,00000	2,00000	7,00000
		Índice	100,00000	100,00000	100,00000	100,00000	400,00000
<b>3.3.90.92 - Despesas de Exercícios Anteriores</b>		<b>0,00</b>	<b>2.000,00</b>	<b>2.160,00</b>	<b>2.332,80</b>	<b>2.519,42</b>	<b>9.012,22</b>
100 - RECURSOS ORDINÁRIOS		0,00	2.000,00	2.160,00	2.332,80	2.519,42	9.012,22
<b>Meta Física</b>		<b>No período do PPA</b>	<b>2022</b>	<b>2023</b>	<b>2024</b>	<b>2025</b>	<b>Total</b>
154 - MANUT ATIVIDADE ENSINO FUNDAMENTAL	UN	Quantidade	1,00000	2,00000	2,00000	2,00000	7,00000
		Índice	100,00000	100,00000	100,00000	100,00000	400,00000
<b>Total da Ação R\$</b>		<b>0,00</b>	<b>172.000,00</b>	<b>185.760,00</b>	<b>200.620,80</b>	<b>216.670,46</b>	<b>775.051,26</b>

**Ação:** 2.19 MANUT EDUCACAO JOVENS E EDULTOS  
**Objetivo:** MANUT EDUCACAO JOVENS E EDULTOS  
**Classificação Funcional:**  
 Função: 12 - Educação  
 Subfunção: 366 - Educação de Jovens e Adultos





### Prefeitura Municipal de Major Sales

Rua Nilza Fernandes, 640 - Centro - 59.945-000 - Major Sales/ RN  
CNPJ: 01.612.383/0001-11 Fone: (84) 3388-0111  
http://majorsales.rn.gov.br/

Usuário: Edilton Carneiro

Chave de Autenticação  
1958-5647-180

Página  
34 / 194

#### Relação de Valores da Despesa PPA

##### Classificação Programática

Programa: 12 - EDUCACAO  
Objetivo: EDUCACAO  
Problema:  
Justificativa: EDUCACAO  
Público alvo:

Natureza		Fonte de recurso		Valor Global	2022	2023	2024	2025	Total
3.1.90.11 - Vencimentos e Vantagens Fixas – Pessoal Civil				0,00	5.000,00	5.400,00	5.832,00	6.298,56	22.530,56
100 - RECURSOS ORDINÁRIOS				0,00	5.000,00	5.400,00	5.832,00	6.298,56	22.530,56
Meta Física		Unidade de Medida	No período do PPA	2022	2023	2024	2025	Total	
155 - MANUT EDUCAÇÃO JOVENS E ADULTOS		UN	Quantidade	2,00000	2,00000	4,00000	2,00000	10,00000	10,00000
			Índice	100,00000	100,00000	100,00000	100,00000	100,00000	400,00000
Natureza		Fonte de recurso		Valor Global	2022	2023	2024	2025	Total
3.3.90.36 - Outros Serviços de Terceiros – Pessoa Física				0,00	5.000,00	5.400,00	5.832,00	6.298,56	22.530,56
100 - RECURSOS ORDINÁRIOS				0,00	5.000,00	5.400,00	5.832,00	6.298,56	22.530,56
Meta Física		Unidade de Medida	No período do PPA	2022	2023	2024	2025	Total	
155 - MANUT EDUCAÇÃO JOVENS E ADULTOS		UN	Quantidade	2,00000	2,00000	4,00000	2,00000	10,00000	10,00000
			Índice	100,00000	100,00000	100,00000	100,00000	100,00000	400,00000
Natureza		Fonte de recurso		Valor Global	2022	2023	2024	2025	Total
3.3.90.33 - Passagens e Despesas com Locomoção				0,00	3.000,00	3.240,00	3.499,20	3.779,14	13.518,34
100 - RECURSOS ORDINÁRIOS				0,00	3.000,00	3.240,00	3.499,20	3.779,14	13.518,34
Meta Física		Unidade de Medida	No período do PPA	2022	2023	2024	2025	Total	
155 - MANUT EDUCAÇÃO JOVENS E ADULTOS		UN	Quantidade	2,00000	2,00000	4,00000	2,00000	10,00000	10,00000
			Índice	100,00000	100,00000	100,00000	100,00000	100,00000	400,00000
Natureza		Fonte de recurso		Valor Global	2022	2023	2024	2025	Total
3.3.90.30 - Material de Consumo				0,00	10.000,00	10.800,00	11.664,00	12.597,12	45.061,12
100 - RECURSOS ORDINÁRIOS				0,00	10.000,00	10.800,00	11.664,00	12.597,12	45.061,12
Meta Física		Unidade de Medida	No período do PPA	2022	2023	2024	2025	Total	
155 - MANUT EDUCAÇÃO JOVENS E ADULTOS		UN	Quantidade	2,00000	2,00000	4,00000	2,00000	10,00000	10,00000
			Índice	100,00000	100,00000	100,00000	100,00000	100,00000	400,00000
Natureza		Fonte de recurso		Valor Global	2022	2023	2024	2025	Total
4.4.90.52 - Equipamentos e Material Permanente				0,00	3.000,00	3.240,00	3.499,20	3.779,14	13.518,34
100 - RECURSOS ORDINÁRIOS				0,00	3.000,00	3.240,00	3.499,20	3.779,14	13.518,34
Meta Física		Unidade de Medida	No período do PPA	2022	2023	2024	2025	Total	
155 - MANUT EDUCAÇÃO JOVENS E ADULTOS		UN	Quantidade	2,00000	2,00000	4,00000	2,00000	10,00000	10,00000
			Índice	100,00000	100,00000	100,00000	100,00000	100,00000	400,00000
Natureza		Fonte de recurso		Valor Global	2022	2023	2024	2025	Total
3.3.90.14 - Diárias – Civil				0,00	1.000,00	1.080,00	1.166,40	1.259,71	4.506,11
100 - RECURSOS ORDINÁRIOS				0,00	1.000,00	1.080,00	1.166,40	1.259,71	4.506,11
Meta Física		Unidade de Medida	No período do PPA	2022	2023	2024	2025	Total	
155 - MANUT EDUCAÇÃO JOVENS E ADULTOS		UN	Quantidade	2,00000	2,00000	4,00000	2,00000	10,00000	10,00000
			Índice	100,00000	100,00000	100,00000	100,00000	100,00000	400,00000
Natureza		Fonte de recurso		Valor Global	2022	2023	2024	2025	Total
3.3.90.39 - Outros Serviços de Terceiros – Pessoa Jurídica				0,00	3.000,00	3.240,00	3.499,20	3.779,14	13.518,34
100 - RECURSOS ORDINÁRIOS				0,00	3.000,00	3.240,00	3.499,20	3.779,14	13.518,34





### Prefeitura Municipal de Major Sales

Rua Nilda Fernandes, 640 - Centro - 59.945-000 - Major Sales/ RN  
CNPJ: 01.612.383/0001-11 Fone: (84) 3388-0111  
<http://majorsales.rn.gov.br/>

Usuário: Edilton Carneiro

Chave de Autenticação  
1958-5647-180

Página  
35 / 194

#### Relação de Valores da Despesa PPA

Meta Física	Unidade de Medida	No período do PPA				Total	
		2022	2023	2024	2025		
155 - MANUT. EDUCAÇÃO JOVENS E ADULTOS	UN	Quantidade Índice	2,00000 100,00000	2,00000 100,00000	4,00000 100,00000	2,00000 100,00000	10,00000 400,00000
<b>Total da Ação R\$</b>		<b>0,00</b>	<b>30.000,00</b>	<b>32.400,00</b>	<b>34.992,00</b>	<b>37.791,37</b>	<b>135.183,37</b>

**Ação:** 2.20 MANUT.ATIVIDADES DO ENSINO INFANTIL

**Objetivo:** MANUT.ATIVIDADES DO ENSINO INFANTIL

**Classificação Funcional**

Função: 12 - Educação

Subfunção: 365 - Educação Infantil

**Classificação Programática**

Programa: 12 - EDUCACAO

Objetivo: EDUCACAO

Problema:

Justificativa: EDUCACAO

Público alvo:

Valores Previstos R\$

Fonte de recurso	Valor Global	2022	2023	2024	2025	Total
3.1.90.11 - Vencimentos e Vantagens Fixas - Pessoal Civil	0,00	10.000,00	10.800,00	11.664,00	12.597,12	45.061,12
100 - RECURSOS ORDINÁRIOS	0,00	10.000,00	10.800,00	11.664,00	12.597,12	45.061,12

Meta Física	Unidade de Medida	No período do PPA				Total	
		2022	2023	2024	2025		
156 - MANUT.ATIVIDADES DO ENSINO INFANTIL	UN	Quantidade Índice	2,00000 100,00000	2,00000 100,00000	1,00000 100,00000	1,00000 100,00000	6,00000 400,00000

Valores Previstos R\$

Fonte de recurso	Valor Global	2022	2023	2024	2025	Total
3.3.90.33 - Passagens e Despesas com Locomoção	0,00	5.000,00	5.400,00	5.832,00	6.298,56	22.530,56
100 - RECURSOS ORDINÁRIOS	0,00	5.000,00	5.400,00	5.832,00	6.298,56	22.530,56

Meta Física	Unidade de Medida	No período do PPA				Total	
		2022	2023	2024	2025		
156 - MANUT.ATIVIDADES DO ENSINO INFANTIL	UN	Quantidade Índice	2,00000 100,00000	2,00000 100,00000	1,00000 100,00000	1,00000 100,00000	6,00000 400,00000

Valores Previstos R\$

Fonte de recurso	Valor Global	2022	2023	2024	2025	Total
4.4.90.52 - Equipamentos e Material Permanente	0,00	5.000,00	5.400,00	5.832,00	6.298,56	22.530,56
100 - RECURSOS ORDINÁRIOS	0,00	5.000,00	5.400,00	5.832,00	6.298,56	22.530,56

Meta Física	Unidade de Medida	No período do PPA				Total	
		2022	2023	2024	2025		
156 - MANUT.ATIVIDADES DO ENSINO INFANTIL	UN	Quantidade Índice	2,00000 100,00000	2,00000 100,00000	1,00000 100,00000	1,00000 100,00000	6,00000 400,00000

Valores Previstos R\$

Fonte de recurso	Valor Global	2022	2023	2024	2025	Total
3.3.90.30 - Material de Consumo	0,00	25.000,00	27.000,00	29.160,00	31.492,80	112.652,80
100 - RECURSOS ORDINÁRIOS	0,00	25.000,00	27.000,00	29.160,00	31.492,80	112.652,80

Meta Física	Unidade de Medida	No período do PPA				Total	
		2022	2023	2024	2025		
156 - MANUT.ATIVIDADES DO ENSINO INFANTIL	UN	Quantidade Índice	2,00000 100,00000	2,00000 100,00000	1,00000 100,00000	1,00000 100,00000	6,00000 400,00000

Valores Previstos R\$

Fonte de recurso	Valor Global	2022	2023	2024	2025	Total
3.3.90.92 - Despesas de Exercícios Anteriores	0,00	3.000,00	3.240,00	3.499,20	3.779,14	13.518,34
100 - RECURSOS ORDINÁRIOS	0,00	3.000,00	3.240,00	3.499,20	3.779,14	13.518,34

Meta Física	Unidade de Medida	No período do PPA				Total	
		2022	2023	2024	2025		
156 - MANUT.ATIVIDADES DO ENSINO INFANTIL	UN	Quantidade Índice	2,00000 100,00000	2,00000 100,00000	1,00000 100,00000	1,00000 100,00000	6,00000 400,00000





	<b>Prefeitura Municipal de Major Sales</b> Rua Nilza Fernandes, 640 - Centro - 59.945-000 - Major Sales/ RN CNPJ: 01.612.383/0001-11 Fone: (84) 3388-0111 <a href="http://majorsales.rn.gov.br/">http://majorsales.rn.gov.br/</a>	Usuário: Edilton Carneiro	Chave de Autenticação 1958-5647-180	Página 36 / 194
		<b>Relação de Valores da Despesa PPA</b>		

Natureza		Valores Previstos R\$						
Fonte de recurso	Valor Global	2022	2023	2024	2025	Total		
<b>3.3.90.14 - Diárias - Civil</b>	<b>0,00</b>	<b>1.000,00</b>	<b>1.080,00</b>	<b>1.166,40</b>	<b>1.259,71</b>	<b>4.506,11</b>		
100 - RECURSOS ORDINÁRIOS	0,00	1.000,00	1.080,00	1.166,40	1.259,71	4.506,11		
<b>Meta Física</b>	<b>Unidade de Medida</b>	<b>No período do PPA</b>		<b>2022</b>	<b>2023</b>	<b>2024</b>	<b>2025</b>	<b>Total</b>
156 - MANUT ATIVIDADES DO ENSINO INFANTIL	UN	Quantidade	Índice	2,00000	2,00000	1,00000	1,00000	6,00000
				100,00000	100,00000	100,00000	100,00000	400,00000
Natureza		Valores Previstos R\$						
Fonte de recurso	Valor Global	2022	2023	2024	2025	Total		
<b>3.3.90.39 - Outros Serviços de Terceiros - Pessoa Jurídica</b>	<b>0,00</b>	<b>30.000,00</b>	<b>32.400,00</b>	<b>34.992,00</b>	<b>37.791,36</b>	<b>135.183,36</b>		
100 - RECURSOS ORDINÁRIOS	0,00	30.000,00	32.400,00	34.992,00	37.791,36	135.183,36		
<b>Meta Física</b>	<b>Unidade de Medida</b>	<b>No período do PPA</b>		<b>2022</b>	<b>2023</b>	<b>2024</b>	<b>2025</b>	<b>Total</b>
156 - MANUT ATIVIDADES DO ENSINO INFANTIL	UN	Quantidade	Índice	2,00000	2,00000	1,00000	1,00000	6,00000
				100,00000	100,00000	100,00000	100,00000	400,00000
Natureza		Valores Previstos R\$						
Fonte de recurso	Valor Global	2022	2023	2024	2025	Total		
<b>3.1.90.13 - Obrigações Patronais</b>	<b>0,00</b>	<b>2.000,00</b>	<b>2.160,00</b>	<b>2.332,80</b>	<b>2.519,42</b>	<b>9.012,22</b>		
100 - RECURSOS ORDINÁRIOS	0,00	2.000,00	2.160,00	2.332,80	2.519,42	9.012,22		
<b>Meta Física</b>	<b>Unidade de Medida</b>	<b>No período do PPA</b>		<b>2022</b>	<b>2023</b>	<b>2024</b>	<b>2025</b>	<b>Total</b>
156 - MANUT ATIVIDADES DO ENSINO INFANTIL	UN	Quantidade	Índice	2,00000	2,00000	1,00000	1,00000	6,00000
				100,00000	100,00000	100,00000	100,00000	400,00000
Natureza		Valores Previstos R\$						
Fonte de recurso	Valor Global	2022	2023	2024	2025	Total		
<b>3.3.90.36 - Outros Serviços de Terceiros - Pessoa Física</b>	<b>0,00</b>	<b>30.000,00</b>	<b>32.400,00</b>	<b>34.992,00</b>	<b>37.791,36</b>	<b>135.183,36</b>		
100 - RECURSOS ORDINÁRIOS	0,00	30.000,00	32.400,00	34.992,00	37.791,36	135.183,36		
<b>Meta Física</b>	<b>Unidade de Medida</b>	<b>No período do PPA</b>		<b>2022</b>	<b>2023</b>	<b>2024</b>	<b>2025</b>	<b>Total</b>
156 - MANUT ATIVIDADES DO ENSINO INFANTIL	UN	Quantidade	Índice	2,00000	2,00000	1,00000	1,00000	6,00000
				100,00000	100,00000	100,00000	100,00000	400,00000
<b>Total da Ação R\$</b>		<b>0,00</b>	<b>111.000,00</b>	<b>119.880,00</b>	<b>129.470,40</b>	<b>139.828,03</b>	<b>500.178,43</b>	

**Ação: 2.21 MANUTENCAO DO CENTRO EDUCACIONAL INFANTIL**

Objetivo: MANUTENCAO DE EDUCACIONAL INFANTIL

**Classificação Funcional**

Função: 12 - Educação

Subfunção: 365 - Educação Infantil

**Classificação Programática**

Programa: 12 - EDUCACAO

Objetivo: EDUCACAO

Problema:

Justificativa: EDUCACAO

Público alvo:

Natureza		Valores Previstos R\$						
Fonte de recurso	Valor Global	2022	2023	2024	2025	Total		
<b>3.3.90.33 - Passagens e Despesas com Locomoção</b>	<b>0,00</b>	<b>2.000,00</b>	<b>2.160,00</b>	<b>2.332,80</b>	<b>2.519,42</b>	<b>9.012,22</b>		
100 - RECURSOS ORDINÁRIOS	0,00	2.000,00	2.160,00	2.332,80	2.519,42	9.012,22		
<b>Meta Física</b>	<b>Unidade de Medida</b>	<b>No período do PPA</b>		<b>2022</b>	<b>2023</b>	<b>2024</b>	<b>2025</b>	<b>Total</b>
157 - MANUTENÇÃO DO CENTRO EDUCACIONAL	UN	Quantidade	Índice	2,00000	2,00000	1,00000	1,00000	6,00000
				100,00000	100,00000	100,00000	100,00000	400,00000





Natureza		Valor Global	2022	2023	2024	2025	Total
<b>3.3.90.30 - Material de Consumo</b>		<b>0,00</b>	<b>27.000,00</b>	<b>29.160,00</b>	<b>31.492,80</b>	<b>34.012,22</b>	<b>121.665,02</b>
100 - RECURSOS ORDINÁRIOS		0,00	27.000,00	29.160,00	31.492,80	34.012,22	121.665,02
<b>Meta Física</b>		<b>No período do PPA</b>	<b>2022</b>	<b>2023</b>	<b>2024</b>	<b>2025</b>	<b>Total</b>
157 - MANUTENÇÃO DO CENTRO EDUCACIONAL	UN	Quantidade	2,00000	2,00000	1,00000	4,00000	9,00000
		Índice	100,00000	100,00000	100,00000	100,00000	400,00000
<b>4.4.90.52 - Equipamentos e Material Permanente</b>		<b>0,00</b>	<b>5.000,00</b>	<b>5.400,00</b>	<b>5.832,00</b>	<b>6.298,56</b>	<b>22.530,56</b>
100 - RECURSOS ORDINÁRIOS		0,00	5.000,00	5.400,00	5.832,00	6.298,56	22.530,56
<b>Meta Física</b>		<b>No período do PPA</b>	<b>2022</b>	<b>2023</b>	<b>2024</b>	<b>2025</b>	<b>Total</b>
157 - MANUTENÇÃO DO CENTRO EDUCACIONAL	UN	Quantidade	2,00000	2,00000	1,00000	4,00000	9,00000
		Índice	100,00000	100,00000	100,00000	100,00000	400,00000
<b>3.1.90.13 - Obrigações Patronais</b>		<b>0,00</b>	<b>5.000,00</b>	<b>5.400,00</b>	<b>5.832,00</b>	<b>6.298,56</b>	<b>22.530,56</b>
100 - RECURSOS ORDINÁRIOS		0,00	5.000,00	5.400,00	5.832,00	6.298,56	22.530,56
<b>Meta Física</b>		<b>No período do PPA</b>	<b>2022</b>	<b>2023</b>	<b>2024</b>	<b>2025</b>	<b>Total</b>
157 - MANUTENÇÃO DO CENTRO EDUCACIONAL	UN	Quantidade	2,00000	2,00000	1,00000	4,00000	9,00000
		Índice	100,00000	100,00000	100,00000	100,00000	400,00000
<b>3.3.90.39 - Outros Serviços de Terceiros – Pessoa Jurídica</b>		<b>0,00</b>	<b>35.000,00</b>	<b>37.800,00</b>	<b>40.824,00</b>	<b>44.089,92</b>	<b>157.713,92</b>
100 - RECURSOS ORDINÁRIOS		0,00	35.000,00	37.800,00	40.824,00	44.089,92	157.713,92
<b>Meta Física</b>		<b>No período do PPA</b>	<b>2022</b>	<b>2023</b>	<b>2024</b>	<b>2025</b>	<b>Total</b>
157 - MANUTENÇÃO DO CENTRO EDUCACIONAL	UN	Quantidade	2,00000	2,00000	1,00000	4,00000	9,00000
		Índice	100,00000	100,00000	100,00000	100,00000	400,00000
<b>3.1.90.11 - Vencimentos e Vantagens Fixas – Pessoal Civil</b>		<b>0,00</b>	<b>10.000,00</b>	<b>10.800,00</b>	<b>11.664,00</b>	<b>12.597,12</b>	<b>45.061,12</b>
100 - RECURSOS ORDINÁRIOS		0,00	10.000,00	10.800,00	11.664,00	12.597,12	45.061,12
<b>Meta Física</b>		<b>No período do PPA</b>	<b>2022</b>	<b>2023</b>	<b>2024</b>	<b>2025</b>	<b>Total</b>
157 - MANUTENÇÃO DO CENTRO EDUCACIONAL	UN	Quantidade	2,00000	2,00000	1,00000	4,00000	9,00000
		Índice	100,00000	100,00000	100,00000	100,00000	400,00000
<b>3.3.90.36 - Outros Serviços de Terceiros – Pessoa Física</b>		<b>0,00</b>	<b>20.000,00</b>	<b>21.600,00</b>	<b>23.328,00</b>	<b>25.194,24</b>	<b>90.122,24</b>
100 - RECURSOS ORDINÁRIOS		0,00	20.000,00	21.600,00	23.328,00	25.194,24	90.122,24
<b>Meta Física</b>		<b>No período do PPA</b>	<b>2022</b>	<b>2023</b>	<b>2024</b>	<b>2025</b>	<b>Total</b>
157 - MANUTENÇÃO DO CENTRO EDUCACIONAL	UN	Quantidade	2,00000	2,00000	1,00000	4,00000	9,00000
		Índice	100,00000	100,00000	100,00000	100,00000	400,00000
<b>Total da Ação R\$</b>		<b>0,00</b>	<b>104.000,00</b>	<b>112.320,00</b>	<b>121.305,60</b>	<b>131.010,04</b>	<b>468.635,64</b>

**Ação:** 1.22 ACERVO BIBLIOGRAFICO  
**Objetivo:** ACERVO BIBLIOGRAFICO  
**Classificação Funcional:**  
 Função: 12 - Educação  
 Subfunção: 361 - Ensino Fundamental







### Prefeitura Municipal de Major Sales

Rua Nilza Fernandes, 640 - Centro - 59.945-000 - Major Sales/ RN  
CNPJ: 01.612.383/0001-11 Fone: (84) 3388-0111  
<http://majorsales.rn.gov.br/>

Usuário: Edilton Carneiro

Chave de Autenticação  
1958-5647-180

Página  
38 / 194

#### Relação de Valores da Despesa PPA

##### Classificação Programática

Programa: 12 - EDUCACAO  
Objetivo: EDUCACAO  
Problema:  
Justificativa: EDUCACAO  
Público alvo:

Natureza		Fonte de recurso		Valor Global	2022	2023	2024	2025	Total	
3.3.90.30 - Material de Consumo				0,00	5.000,00	5.400,00	5.832,00	6.298,56	22.530,56	
100 - RECURSOS ORDINÁRIOS				0,00	5.000,00	5.400,00	5.832,00	6.298,56	22.530,56	
Meta Física		Unidade de Medida	No período do PPA	2022	2023	2024	2025	Total		
18 - ACERVO BIBLIOGRAFICO		UN	Quantidade	1,00000	4,00000	4,00000	4,00000	13,00000	13,00000	
			Índice	100,00000	100,00000	100,00000	100,00000	100,00000	400,00000	
Natureza		Fonte de recurso		Valor Global	2022	2023	2024	2025	Total	
4.4.90.52 - Equipamentos e Material Permanente				0,00	3.000,00	3.240,00	3.499,20	3.779,14	13.518,34	
100 - RECURSOS ORDINÁRIOS				0,00	3.000,00	3.240,00	3.499,20	3.779,14	13.518,34	
Meta Física		Unidade de Medida	No período do PPA	2022	2023	2024	2025	Total		
18 - ACERVO BIBLIOGRAFICO		UN	Quantidade	1,00000	4,00000	4,00000	4,00000	13,00000	13,00000	
			Índice	100,00000	100,00000	100,00000	100,00000	100,00000	400,00000	
Natureza		Fonte de recurso		Valor Global	2022	2023	2024	2025	Total	
3.3.90.39 - Outros Serviços de Terceiros - Pessoa Jurídica				0,00	3.000,00	3.240,00	3.499,20	3.779,14	13.518,34	
100 - RECURSOS ORDINÁRIOS				0,00	3.000,00	3.240,00	3.499,20	3.779,14	13.518,34	
Meta Física		Unidade de Medida	No período do PPA	2022	2023	2024	2025	Total		
18 - ACERVO BIBLIOGRAFICO		UN	Quantidade	1,00000	4,00000	4,00000	4,00000	13,00000	13,00000	
			Índice	100,00000	100,00000	100,00000	100,00000	100,00000	400,00000	
Subfunção:		365 - Educação Infantil								
Natureza		Fonte de recurso		Valor Global	2022	2023	2024	2025	Total	
4.4.90.52 - Equipamentos e Material Permanente				0,00	2.000,00	2.160,00	2.332,80	2.519,42	9.012,22	
100 - RECURSOS ORDINÁRIOS				0,00	2.000,00	2.160,00	2.332,80	2.519,42	9.012,22	
Meta Física		Unidade de Medida	No período do PPA	2022	2023	2024	2025	Total		
18 - ACERVO BIBLIOGRAFICO		UN	Quantidade	1,00000	4,00000	4,00000	4,00000	13,00000	13,00000	
			Índice	100,00000	100,00000	100,00000	100,00000	100,00000	400,00000	
Natureza		Fonte de recurso		Valor Global	2022	2023	2024	2025	Total	
3.3.90.30 - Material de Consumo				0,00	3.000,00	3.240,00	3.499,20	3.779,14	13.518,34	
100 - RECURSOS ORDINÁRIOS				0,00	3.000,00	3.240,00	3.499,20	3.779,14	13.518,34	
Meta Física		Unidade de Medida	No período do PPA	2022	2023	2024	2025	Total		
18 - ACERVO BIBLIOGRAFICO		UN	Quantidade	1,00000	4,00000	4,00000	4,00000	13,00000	13,00000	
			Índice	100,00000	100,00000	100,00000	100,00000	100,00000	400,00000	
				<b>Total da Ação R\$</b>	<b>0,00</b>	<b>16.000,00</b>	<b>17.280,00</b>	<b>18.662,40</b>	<b>20.155,40</b>	<b>72.097,80</b>





### Prefeitura Municipal de Major Sales

Rua Niza Fernandes, 640 - Centro - 59.945-000 - Major Sales/ RN  
CNPJ: 01.612.383/0001-11 Fone: (84) 3388-0111  
<http://majorsales.rn.gov.br/>

Usuário: Edilton Carneiro

Chave de Autenticação  
1958-5647-180

Página  
39 / 194

#### Relação de Valores da Despesa PPA

**Ação:** 1.23 AQUIS DE TRANSPORTE ESCOLAR C.PARTIDA

**Objetivo:** AQUIS DE TRANSPORTE ESCOLAR C.PARTIDA

**Classificação Funcional**

Função: 12 - Educação

Subfunção: 361 - Ensino Fundamental

**Classificação Programática**

Programa: 12 - EDUCACAO

Objetivo: EDUCACAO

Problema:

Justificativa: EDUCACAO

Público alvo:

#### Valores Previstos R\$

Natureza	Fonte de recurso	Valor Global	2022	2023	2024	2025	Total
4.4.90.52 - Equipamentos e Material Permanente		0,00	5.000,00	5.400,00	5.832,00	6.298,56	22.530,56
	100 - RECURSOS ORDINÁRIOS	0,00	5.000,00	5.400,00	5.832,00	6.298,56	22.530,56
<b>Meta Fisica</b>							
	<b>Unidade de Medida</b>		<b>No período do PPA</b>	<b>2022</b>	<b>2023</b>	<b>2024</b>	<b>2025</b>
19 - AQUISIÇÃO DE TRANSPORTE ESCOLAR C. PARTIDA	UN	Quantidade	2,00000	1,00000	2,00000	2,00000	7,00000
		Índice	100,00000	100,00000	100,00000	100,00000	400,00000
		<b>Total da Ação R\$</b>	<b>0,00</b>	<b>5.000,00</b>	<b>5.400,00</b>	<b>5.832,00</b>	<b>6.298,56</b>

**Ação:** 1.24 MANUTENÇÃO ESTRUTURA FISICA DAS ESCOLAS

**Objetivo:** MANUTENÇÃO ESTRUTURA FISICA DAS ESCOLAS

**Classificação Funcional**

Função: 12 - Educação

Subfunção: 361 - Ensino Fundamental

**Classificação Programática**

Programa: 12 - EDUCACAO

Objetivo: EDUCACAO

Problema:

Justificativa: EDUCACAO

Público alvo:

#### Valores Previstos R\$


Natureza	Fonte de recurso	Valor Global	2022	2023	2024	2025	Total
3.3.90.30 - Material de Consumo		0,00	5.000,00	5.400,00	5.832,00	6.298,56	22.530,56
	100 - RECURSOS ORDINÁRIOS	0,00	5.000,00	5.400,00	5.832,00	6.298,56	22.530,56
<b>Meta Fisica</b>							
	<b>Unidade de Medida</b>		<b>No período do PPA</b>	<b>2022</b>	<b>2023</b>	<b>2024</b>	<b>2025</b>
20 - MANUTENÇÃO ESTRUTURA FISICA DAS ESCOLAS	UN	Quantidade	2,00000	2,00000	2,00000	1,00000	7,00000
		Índice	100,00000	100,00000	100,00000	100,00000	400,00000

Natureza	Fonte de recurso	Valor Global	2022	2023	2024	2025	Total
4.4.90.51 - Obras e Instalações							
<b>Meta Fisica</b>							
	<b>Unidade de Medida</b>		<b>No período do PPA</b>	<b>2022</b>	<b>2023</b>	<b>2024</b>	<b>2025</b>
20 - MANUTENÇÃO ESTRUTURA FISICA DAS ESCOLAS	UN	Quantidade	2,00000	2,00000	2,00000	1,00000	7,00000
		Índice	100,00000	100,00000	100,00000	100,00000	400,00000

Natureza	Fonte de recurso	Valor Global	2022	2023	2024	2025	Total
4.4.90.52 - Equipamentos e Material Permanente		0,00	5.000,00	5.400,00	5.832,00	6.298,56	22.530,56
	100 - RECURSOS ORDINÁRIOS	0,00	5.000,00	5.400,00	5.832,00	6.298,56	22.530,56
<b>Meta Fisica</b>							
	<b>Unidade de Medida</b>		<b>No período do PPA</b>	<b>2022</b>	<b>2023</b>	<b>2024</b>	<b>2025</b>





 <b>Prefeitura Municipal de Major Sales</b> Rua Nilza Fernandes, 640 - Centro - 59.945-000 - Major Sales/ RN CNPJ: 01.612.383/0001-11 Fone: (84) 3388-0111 <a href="http://majorsales.m.gov.br/">http://majorsales.m.gov.br/</a>		Usuário: Edilton Carneiro	Chave de Autenticação 1958-5647-180	Página 40 / 194						
<b>Relação de Valores da Despesa PPA</b>										
20 - MANUTENÇÃO ESTRUTURA FÍSICA DAS ESCOLAS	UN	Quantidade Índice	2,00000 100,00000	2,00000 100,00000	2,00000 100,00000	2,00000 100,00000	1,00000 100,00000	7,00000 400,00000		
			<b>Valores Previstos R\$</b>							
<b>Natureza</b>		<b>Fonte de recurso</b>		<b>Valor Global</b>		<b>2022</b>	<b>2023</b>	<b>2024</b>	<b>2025</b>	<b>Total</b>
3.3.90.39 - Outros Serviços de Terceiros - Pessoa Jurídica		0,00		10.000,00		10.000,00	10.800,00	11.664,00	12.597,12	45.061,12
100 - RECURSOS ORDINÁRIOS		0,00		10.000,00		10.000,00	10.800,00	11.664,00	12.597,12	45.061,12
<b>Meta Física</b>		<b>Unidade de Medida</b>		<b>No período do PPA</b>		<b>2022</b>	<b>2023</b>	<b>2024</b>	<b>2025</b>	<b>Total</b>
20 - MANUTENÇÃO ESTRUTURA FÍSICA DAS ESCOLAS		UN		Quantidade Índice		2,00000 100,00000	2,00000 100,00000	2,00000 100,00000	1,00000 100,00000	7,00000 400,00000
			<b>Valores Previstos R\$</b>							
<b>Natureza</b>		<b>Fonte de recurso</b>		<b>Valor Global</b>		<b>2022</b>	<b>2023</b>	<b>2024</b>	<b>2025</b>	<b>Total</b>
3.3.90.36 - Outros Serviços de Terceiros - Pessoa Física		0,00		10.000,00		10.000,00	10.800,00	11.664,00	12.597,12	45.061,12
100 - RECURSOS ORDINÁRIOS		0,00		10.000,00		10.000,00	10.800,00	11.664,00	12.597,12	45.061,12
<b>Meta Física</b>		<b>Unidade de Medida</b>		<b>No período do PPA</b>		<b>2022</b>	<b>2023</b>	<b>2024</b>	<b>2025</b>	<b>Total</b>
20 - MANUTENÇÃO ESTRUTURA FÍSICA DAS ESCOLAS		UN		Quantidade Índice		2,00000 100,00000	2,00000 100,00000	2,00000 100,00000	1,00000 100,00000	7,00000 400,00000
Subfunção:		365 - Educação Infantil								
Classificação Programática										
Programa:		12 - EDUCACAO								
Objetivo:		EDUCACAO								
Problema:										
Justificativa:		EDUCACAO								
Público alvo:										
			<b>Valores Previstos R\$</b>							
<b>Natureza</b>		<b>Fonte de recurso</b>		<b>Valor Global</b>		<b>2022</b>	<b>2023</b>	<b>2024</b>	<b>2025</b>	<b>Total</b>
3.3.90.36 - Outros Serviços de Terceiros - Pessoa Física		0,00		15.000,00		15.000,00	16.200,00	17.496,00	18.895,68	67.591,68
100 - RECURSOS ORDINÁRIOS		0,00		15.000,00		15.000,00	16.200,00	17.496,00	18.895,68	67.591,68
<b>Meta Física</b>		<b>Unidade de Medida</b>		<b>No período do PPA</b>		<b>2022</b>	<b>2023</b>	<b>2024</b>	<b>2025</b>	<b>Total</b>
20 - MANUTENÇÃO ESTRUTURA FÍSICA DAS ESCOLAS		UN		Quantidade Índice		2,00000 100,00000	2,00000 100,00000	2,00000 100,00000	1,00000 100,00000	7,00000 400,00000
			<b>Valores Previstos R\$</b>							
<b>Natureza</b>		<b>Fonte de recurso</b>		<b>Valor Global</b>		<b>2022</b>	<b>2023</b>	<b>2024</b>	<b>2025</b>	<b>Total</b>
3.3.90.30 - Material de Consumo		0,00		10.000,00		10.000,00	10.800,00	11.664,00	12.597,12	45.061,12
100 - RECURSOS ORDINÁRIOS		0,00		10.000,00		10.000,00	10.800,00	11.664,00	12.597,12	45.061,12
<b>Meta Física</b>		<b>Unidade de Medida</b>		<b>No período do PPA</b>		<b>2022</b>	<b>2023</b>	<b>2024</b>	<b>2025</b>	<b>Total</b>
20 - MANUTENÇÃO ESTRUTURA FÍSICA DAS ESCOLAS		UN		Quantidade Índice		2,00000 100,00000	2,00000 100,00000	2,00000 100,00000	1,00000 100,00000	7,00000 400,00000
			<b>Valores Previstos R\$</b>							
<b>Natureza</b>		<b>Fonte de recurso</b>		<b>Valor Global</b>		<b>2022</b>	<b>2023</b>	<b>2024</b>	<b>2025</b>	<b>Total</b>
4.4.90.51 - Obras e Instalações		0,00		5.000,00		5.000,00	5.400,00	5.832,00	6.298,56	22.530,56
100 - RECURSOS ORDINÁRIOS		0,00		5.000,00		5.000,00	5.400,00	5.832,00	6.298,56	22.530,56
<b>Meta Física</b>		<b>Unidade de Medida</b>		<b>No período do PPA</b>		<b>2022</b>	<b>2023</b>	<b>2024</b>	<b>2025</b>	<b>Total</b>
20 - MANUTENÇÃO ESTRUTURA FÍSICA DAS ESCOLAS		UN		Quantidade Índice		2,00000 100,00000	2,00000 100,00000	2,00000 100,00000	1,00000 100,00000	7,00000 400,00000
			<b>Valores Previstos R\$</b>							
<b>Natureza</b>		<b>Fonte de recurso</b>		<b>Valor Global</b>		<b>2022</b>	<b>2023</b>	<b>2024</b>	<b>2025</b>	<b>Total</b>
3.3.90.39 - Outros Serviços de Terceiros - Pessoa Jurídica		0,00		5.000,00		5.000,00	5.400,00	5.832,00	6.298,56	22.530,56
100 - RECURSOS ORDINÁRIOS		0,00		5.000,00		5.000,00	5.400,00	5.832,00	6.298,56	22.530,56
<b>Meta Física</b>		<b>Unidade de Medida</b>		<b>No período do PPA</b>		<b>2022</b>	<b>2023</b>	<b>2024</b>	<b>2025</b>	<b>Total</b>
20 - MANUTENÇÃO ESTRUTURA FÍSICA DAS ESCOLAS		UN		Quantidade Índice		2,00000 100,00000	2,00000 100,00000	2,00000 100,00000	1,00000 100,00000	7,00000 400,00000





### Prefeitura Municipal de Major Sales

Rua Nilza Fernandes, 640 - Centro - 59.945-000 - Major Sales/ RN  
CNPJ: 01.612.383/0001-11 Fone: (84) 3388-0111  
<http://majorsales.rn.gov.br/>

Usuário: Edilton Carneiro

Chave de Autenticação  
1958-5647-180

Página  
41 / 194

#### Relação de Valores da Despesa PPA

Total da Ação R\$	0,00	65.000,00	70.200,00	75.816,00	81.881,28	292.897,28
-------------------	------	-----------	-----------	-----------	-----------	------------

#### Ação: 1.25 MATENÇÃO DO PROGRAMA ALIMENTAÇÃO DOS ALUNOS REDE MUNICIPAL

Objetivo: MATENÇÃO DO PROGRAMA ALIMENTAÇÃO DOS ALUNOS REDE MUNICIPAL

#### Classificação Funcional

Função: 12 - Educação  
Subfunção: 361 - Ensino Fundamental

#### Classificação Programática

Programa: 12 - EDUCACAO  
Objetivo: EDUCACAO  
Problema:  
Justificativa: EDUCACAO  
Público alvo:

#### Valores Previstos R\$

Natureza	Fonte de recurso	Valor Global	2022	2023	2024	2025	Total	
3.3.90.30 - Material de Consumo		0,00	32.000,00	34.560,00	37.324,80	40.310,78	144.195,58	
	100 - RECURSOS ORDINÁRIOS	0,00	32.000,00	34.560,00	37.324,80	40.310,78	144.195,58	
<b>Meta Física</b>	<b>Unidade de Medida</b>		<b>No período do PPA</b>	<b>2022</b>	<b>2023</b>	<b>2024</b>	<b>2025</b>	<b>Total</b>
21 - MANUTENÇÃO DO PROGRAMA ALIMENTAÇÃO DOS ALUNOS	UN	Quantidade	1,00000	2,00000	1,00000	2,00000	6,00000	
		Índice	100,00000	100,00000	100,00000	100,00000	100,00000	400,00000
		<b>Total da Ação R\$</b>	<b>0,00</b>	<b>32.000,00</b>	<b>34.560,00</b>	<b>37.324,80</b>	<b>40.310,78</b>	<b>144.195,58</b>

#### Ação: 2.28 MANUT ATIVID DA SEC EDUCACAO/ENSINO FUND

Objetivo: MANUT ATIVID DA SEC EDUCACAO/ENSINO FUND

#### Classificação Funcional

Função: 12 - Educação  
Subfunção: 361 - Ensino Fundamental

#### Classificação Programática

Programa: 12 - EDUCACAO  
Objetivo: EDUCACAO  
Problema:  
Justificativa: EDUCACAO  
Público alvo:

#### Valores Previstos R\$


Natureza	Fonte de recurso	Valor Global	2022	2023	2024	2025	Total	
3.3.90.14 - Diárias - Civil		0,00	1.000,00	1.080,00	1.166,40	1.259,71	4.506,11	
	100 - RECURSOS ORDINÁRIOS	0,00	1.000,00	1.080,00	1.166,40	1.259,71	4.506,11	
<b>Meta Física</b>	<b>Unidade de Medida</b>		<b>No período do PPA</b>	<b>2022</b>	<b>2023</b>	<b>2024</b>	<b>2025</b>	<b>Total</b>
162 - MANUT ATIV SEC EDUCACAO ENSINO FUNDAMENTAL	UN	Quantidade	2,00000	3,00000	3,00000	3,00000	11,00000	
		Índice	100,00000	100,00000	100,00000	100,00000	400,00000	

#### Valores Previstos R\$

Natureza	Fonte de recurso	Valor Global	2022	2023	2024	2025	Total	
3.3.90.35 - Serviços de Consultoria		0,00	2.000,00	2.160,00	2.332,80	2.519,42	9.012,22	
	100 - RECURSOS ORDINÁRIOS	0,00	2.000,00	2.160,00	2.332,80	2.519,42	9.012,22	
<b>Meta Física</b>	<b>Unidade de Medida</b>		<b>No período do PPA</b>	<b>2022</b>	<b>2023</b>	<b>2024</b>	<b>2025</b>	<b>Total</b>
162 - MANUT ATIV SEC EDUCACAO ENSINO FUNDAMENTAL	UN	Quantidade	2,00000	3,00000	3,00000	3,00000	11,00000	
		Índice	100,00000	100,00000	100,00000	100,00000	400,00000	





 <b>Prefeitura Municipal de Major Sales</b> Rua Nilza Fernandes, 640 - Centro - 59.945-000 - Major Sales/ RN CNPJ: 01.612.383/0001-11 Fone: (84) 3388-0111 <a href="http://majorsales.rn.gov.br/">http://majorsales.rn.gov.br/</a>		Usuário: Editon Carneiro	Chave de Autenticação 1958-5647-180	Página 42 / 194			
<b>Relação de Valores da Despesa PPA</b>							
<b>Valores Previstos R\$</b>							
<b>Natureza</b>	<b>Fonte de recurso</b>	<b>Valor Global</b>	<b>2022</b>	<b>2023</b>	<b>2024</b>	<b>2025</b>	<b>Total</b>
4.4.90.52 - Equipamentos e Material Permanente		0,00	5.000,00	5.400,00	5.832,00	6.298,56	22.530,56
100 - RECURSOS ORDINÁRIOS		0,00	5.000,00	5.400,00	5.832,00	6.298,56	22.530,56
<b>Meta Física</b>	<b>Unidade de Medida</b>	<b>No período do PPA</b>	<b>2022</b>	<b>2023</b>	<b>2024</b>	<b>2025</b>	<b>Total</b>
162 - MANUT ATIV SEC EDUCAÇÃO ENSINO FUNDAMENTAL	UN	Quantidade	2,00000	3,00000	3,00000	3,00000	11,00000
		Índice	100,00000	100,00000	100,00000	100,00000	400,00000
<b>Valores Previstos R\$</b>							
<b>Natureza</b>	<b>Fonte de recurso</b>	<b>Valor Global</b>	<b>2022</b>	<b>2023</b>	<b>2024</b>	<b>2025</b>	<b>Total</b>
3.1.90.11 - Vencimentos e Vantagens Fixas – Pessoal Civil		0,00	50.000,00	54.000,00	58.320,00	62.985,60	225.305,60
100 - RECURSOS ORDINÁRIOS		0,00	50.000,00	54.000,00	58.320,00	62.985,60	225.305,60
<b>Meta Física</b>	<b>Unidade de Medida</b>	<b>No período do PPA</b>	<b>2022</b>	<b>2023</b>	<b>2024</b>	<b>2025</b>	<b>Total</b>
162 - MANUT ATIV SEC EDUCAÇÃO ENSINO FUNDAMENTAL	UN	Quantidade	2,00000	3,00000	3,00000	3,00000	11,00000
		Índice	100,00000	100,00000	100,00000	100,00000	400,00000
<b>Valores Previstos R\$</b>							
<b>Natureza</b>	<b>Fonte de recurso</b>	<b>Valor Global</b>	<b>2022</b>	<b>2023</b>	<b>2024</b>	<b>2025</b>	<b>Total</b>
3.3.90.33 - Passagens e Despesas com Locomoção		0,00	10.000,00	10.800,00	11.664,00	12.597,12	45.061,12
100 - RECURSOS ORDINÁRIOS		0,00	10.000,00	10.800,00	11.664,00	12.597,12	45.061,12
<b>Meta Física</b>	<b>Unidade de Medida</b>	<b>No período do PPA</b>	<b>2022</b>	<b>2023</b>	<b>2024</b>	<b>2025</b>	<b>Total</b>
162 - MANUT ATIV SEC EDUCAÇÃO ENSINO FUNDAMENTAL	UN	Quantidade	2,00000	3,00000	3,00000	3,00000	11,00000
		Índice	100,00000	100,00000	100,00000	100,00000	400,00000
<b>Valores Previstos R\$</b>							
<b>Natureza</b>	<b>Fonte de recurso</b>	<b>Valor Global</b>	<b>2022</b>	<b>2023</b>	<b>2024</b>	<b>2025</b>	<b>Total</b>
3.3.90.32 - Despesas de Exercícios Anteriores		0,00	3.000,00	3.240,00	3.499,20	3.779,14	13.518,34
100 - RECURSOS ORDINÁRIOS		0,00	3.000,00	3.240,00	3.499,20	3.779,14	13.518,34
<b>Meta Física</b>	<b>Unidade de Medida</b>	<b>No período do PPA</b>	<b>2022</b>	<b>2023</b>	<b>2024</b>	<b>2025</b>	<b>Total</b>
162 - MANUT ATIV SEC EDUCAÇÃO ENSINO FUNDAMENTAL	UN	Quantidade	2,00000	3,00000	3,00000	3,00000	11,00000
		Índice	100,00000	100,00000	100,00000	100,00000	400,00000
<b>Valores Previstos R\$</b>							
<b>Natureza</b>	<b>Fonte de recurso</b>	<b>Valor Global</b>	<b>2022</b>	<b>2023</b>	<b>2024</b>	<b>2025</b>	<b>Total</b>
3.3.90.32 - Material, Bem ou Serviço para Distribuição Gratuita		0,00	3.000,00	3.240,00	3.499,20	3.779,14	13.518,34
100 - RECURSOS ORDINÁRIOS		0,00	3.000,00	3.240,00	3.499,20	3.779,14	13.518,34
<b>Meta Física</b>	<b>Unidade de Medida</b>	<b>No período do PPA</b>	<b>2022</b>	<b>2023</b>	<b>2024</b>	<b>2025</b>	<b>Total</b>
162 - MANUT ATIV SEC EDUCAÇÃO ENSINO FUNDAMENTAL	UN	Quantidade	2,00000	3,00000	3,00000	3,00000	11,00000
		Índice	100,00000	100,00000	100,00000	100,00000	400,00000
<b>Valores Previstos R\$</b>							
<b>Natureza</b>	<b>Fonte de recurso</b>	<b>Valor Global</b>	<b>2022</b>	<b>2023</b>	<b>2024</b>	<b>2025</b>	<b>Total</b>
3.3.90.39 - Outros Serviços de Terceiros – Pessoa Jurídica		0,00	50.000,00	54.000,00	58.320,00	62.985,60	225.305,60
100 - RECURSOS ORDINÁRIOS		0,00	50.000,00	54.000,00	58.320,00	62.985,60	225.305,60
<b>Meta Física</b>	<b>Unidade de Medida</b>	<b>No período do PPA</b>	<b>2022</b>	<b>2023</b>	<b>2024</b>	<b>2025</b>	<b>Total</b>
162 - MANUT ATIV SEC EDUCAÇÃO ENSINO FUNDAMENTAL	UN	Quantidade	2,00000	3,00000	3,00000	3,00000	11,00000
		Índice	100,00000	100,00000	100,00000	100,00000	400,00000
<b>Valores Previstos R\$</b>							
<b>Natureza</b>	<b>Fonte de recurso</b>	<b>Valor Global</b>	<b>2022</b>	<b>2023</b>	<b>2024</b>	<b>2025</b>	<b>Total</b>
3.3.90.30 - Material de Consumo		0,00	50.000,00	54.000,00	58.320,00	62.985,60	225.305,60
100 - RECURSOS ORDINÁRIOS		0,00	50.000,00	54.000,00	58.320,00	62.985,60	225.305,60
<b>Meta Física</b>	<b>Unidade de Medida</b>	<b>No período do PPA</b>	<b>2022</b>	<b>2023</b>	<b>2024</b>	<b>2025</b>	<b>Total</b>
162 - MANUT ATIV SEC EDUCAÇÃO ENSINO FUNDAMENTAL	UN	Quantidade	2,00000	3,00000	3,00000	3,00000	11,00000
		Índice	100,00000	100,00000	100,00000	100,00000	400,00000





### Prefeitura Municipal de Major Sales

Rua Nilza Fernandes, 640 - Centro - 59.945-000 - Major Sales/ RN  
CNPJ: 01.612.383/0001-11 Fone: (84) 3388-0111  
http://majorsales.rn.gov.br/

Usuário: Edilton Carneiro

Chave de Autenticação  
1958-5647-180

Página  
43 / 194

#### Relação de Valores da Despesa PPA

Natureza		Valores Previstos R\$						
Fonte de recurso	Valor Global	2022	2023	2024	2025	Total		
3.3.90.36 - Outros Serviços de Terceiros - Pessoa Física	0,00	40.000,00	43.200,00	46.656,00	50.388,48	180.244,48		
100 - RECURSOS ORDINÁRIOS	0,00	40.000,00	43.200,00	46.656,00	50.388,48	180.244,48		
<b>Meta Física</b>	<b>Unidade de Medida</b>	<b>No período do PPA</b>		<b>2022</b>	<b>2023</b>	<b>2024</b>	<b>2025</b>	<b>Total</b>
162 - MANUT ATIV SEC EDUCACAO ENSINO FUNDAMENTAL	UN	Quantidade	2,00000	3,00000	3,00000	3,00000	11,00000	11,00000
		Índice	100,00000	100,00000	100,00000	100,00000	400,00000	400,00000
		<b>Total da Ação R\$</b>	<b>0,00</b>	<b>214.000,00</b>	<b>231.120,00</b>	<b>249.609,60</b>	<b>269.578,37</b>	<b>964.307,97</b>

**Ação:** 1.28 AQUISIÇÃO KITS ESCOLAR PARA DISTRIBUIÇÃO COM ALUNOS REDE MUNIC

**Objetivo:** AQUISIÇÃO KITS ESCOLAR PARA DISTRIBUIÇÃO COM ALUNOS REDE MUNIC

**Classificação Funcional**

Função: 12 - Educação

Subfunção: 365 - Educação Infantil

**Classificação Programática**

Programa: 12 - EDUCACAO

Objetivo: EDUCACAO

Problema:

Justificativa: EDUCACAO

Público alvo:

Natureza		Valores Previstos R\$						
Fonte de recurso	Valor Global	2022	2023	2024	2025	Total		
3.3.90.32 - Material, Bem ou Serviço para Distribuição Gratuita	0,00	10.000,00	10.800,00	11.664,00	12.597,12	45.061,12		
11240000 - Outras Transferências de Recursos do FNDE	0,00	10.000,00	10.800,00	11.664,00	12.597,12	45.061,12		
<b>Meta Física</b>	<b>Unidade de Medida</b>	<b>No período do PPA</b>		<b>2022</b>	<b>2023</b>	<b>2024</b>	<b>2025</b>	<b>Total</b>
24 - AQUISIÇÃO KITS ESCOLARES	UN	Quantidade	1,00000	1,00000	2,00000	1,00000	5,00000	5,00000
		Índice	100,00000	100,00000	100,00000	100,00000	400,00000	400,00000
		<b>Total da Ação R\$</b>	<b>0,00</b>	<b>10.000,00</b>	<b>10.800,00</b>	<b>11.664,00</b>	<b>12.597,12</b>	<b>45.061,12</b>

**Ação:** 1.29 AQUISIÇÃO DE KITS ESCOLAR P/DIST.C/ ALUNOS

**Objetivo:** AQUISIÇÃO DE KITS ESCOLAR P/DIST.C/ ALUNOS

**Classificação Funcional**

Função: 12 - Educação

Subfunção: 361 - Ensino Fundamental

**Classificação Programática**

Programa: 12 - EDUCACAO

Objetivo: EDUCACAO

Problema:

Justificativa: EDUCACAO

Público alvo:

Natureza		Valores Previstos R\$						
Fonte de recurso	Valor Global	2022	2023	2024	2025	Total		
3.3.90.32 - Material, Bem ou Serviço para Distribuição Gratuita	0,00	5.500,00	5.940,00	6.415,20	6.928,42	24.783,62		
100 - RECURSOS ORDINÁRIOS	0,00	5.500,00	5.940,00	6.415,20	6.928,42	24.783,62		
<b>Meta Física</b>	<b>Unidade de Medida</b>	<b>No período do PPA</b>		<b>2022</b>	<b>2023</b>	<b>2024</b>	<b>2025</b>	<b>Total</b>
25 - AQUISIÇÃO DE KITS ESCOLARES	UN	Quantidade	2,00000	2,00000	2,00000	3,00000	9,00000	9,00000
		Índice	100,00000	100,00000	100,00000	100,00000	400,00000	400,00000





### Prefeitura Municipal de Major Sales

Rua Nilza Fernandes, 640 - Centro - 59.945-000 - Major Sales/ RN  
CNPJ: 01.612.383/0001-11 Fone: (84) 3388-0111  
<http://majorsales.rn.gov.br/>

Usuário: Edilton Carneiro

Chave de Autenticação  
1958-5647-180

Página  
44 / 194

#### Relação de Valores da Despesa PPA

Total da Ação R\$	0,00	5.500,00	5.940,00	6.415,20	6.928,42	24.783,62
-------------------	------	----------	----------	----------	----------	-----------

#### Ação: 1.30 AQUISIÇÃO EQUIPAMENTO PARA UNIDAD.ENS.INFANTIL-CRECHE

Objetivo: AQUISIÇÃO EQUIPAMENTO PARA UNIDAD.ENS.INFANTIL-CRECHE

##### Classificação Funcional

Função: 12 - Educação  
Subfunção: 365 - Educação Infantil

##### Classificação Programática

Programa: 12 - EDUCACAO  
Objetivo: EDUCACAO  
Problema:  
Justificativa: EDUCACAO  
Público alvo:

##### Valores Previstos R\$

Natureza	Fonte de recurso	Valor Global	2022	2023	2024	2025	Total
4.4.90.52 - Equipamentos e Material Permanente		0,00	60.000,00	64.800,00	69.984,00	75.582,72	270.366,72
	281 - TRANSF CONVÊNIO	0,00	60.000,00	64.800,00	69.984,00	75.582,72	270.366,72
<b>Meta Física</b>							
		<b>Unidade de Medida</b>	<b>No período do PPA</b>				<b>Total</b>
			2022	2023	2024	2025	
26 - AQUISIÇÃO EQUIPAMENTO PARA UND. ENSINO INFANTIL	UN	Quantidade	2,00000	1,00000	2,00000	2,00000	7,00000
		Índice	100,00000	100,00000	100,00000	100,00000	400,00000
<b>Total da Ação R\$</b>			<b>0,00</b>	<b>60.000,00</b>	<b>64.800,00</b>	<b>69.984,00</b>	<b>270.366,72</b>

#### Ação: 1.31 CONSTRUCAO UNIDADE ESCOLAR

Objetivo: CONSTRUCAO UNIDADE ESCOLAR

##### Classificação Funcional

Função: 12 - Educação  
Subfunção: 365 - Educação Infantil

##### Classificação Programática

Programa: 12 - EDUCACAO  
Objetivo: EDUCACAO  
Problema:  
Justificativa: EDUCACAO  
Público alvo:

##### Valores Previstos R\$

Natureza	Fonte de recurso	Valor Global	2022	2023	2024	2025	Total
4.4.90.51 - Obras e Instalações		0,00	210.000,00	226.800,00	244.944,00	264.539,52	946.283,52
	100 - RECURSOS ORDINÁRIOS	0,00	10.000,00	10.800,00	11.664,00	12.597,12	45.061,12
	281 - TRANSF CONVÊNIO	0,00	200.000,00	216.000,00	233.280,00	251.942,40	901.222,40
<b>Meta Física</b>							
		<b>Unidade de Medida</b>	<b>No período do PPA</b>				<b>Total</b>
			2022	2023	2024	2025	
27 - CONSTRUÇÃO UNIDADE ESCOLAR	UN	Quantidade	2,00000	2,00000	2,00000	1,00000	7,00000
		Índice	100,00000	100,00000	100,00000	100,00000	400,00000
<b>Total da Ação R\$</b>			<b>0,00</b>	<b>210.000,00</b>	<b>226.800,00</b>	<b>244.944,00</b>	<b>946.283,52</b>

#### Ação: 1.32 PROGRAMA ALIMENTAÇÃO DE ALUNOS DA REDE MUN ENSINO

Objetivo: PROGRAMA ALIMENTAÇÃO DE ALUNOS DA REDE MUN ENSINO

##### Classificação Funcional

Função: 12 - Educação  
Subfunção: 365 - Educação Infantil





### Prefeitura Municipal de Major Sales

Rua Nilza Fernandes, 640 - Centro - 59.945-000 - Major Sales/ RN  
CNPJ: 01.612.383/0001-11 Fone: (84) 3388-0111  
<http://www.majorsales.rn.gov.br/>

Usuário: Edilton Carneiro

Chave de Autenticação  
1958-5647-180

Página  
45 / 194

#### Relação de Valores da Despesa PPA

##### Classificação Programática

Programa: 12 - EDUCACAO  
Objetivo: EDUCACAO  
Problema:  
Justificativa: EDUCACAO  
Público alvo:

Natureza		Valores Previstos R\$						
Fonte de recurso	Valor Global	2022	2023	2024	2025	Total		
<b>3.3.90.36 - Outros Serviços de Terceiros – Pessoa Física</b>	<b>0,00</b>	<b>2.000,00</b>	<b>2.160,00</b>	<b>2.332,80</b>	<b>2.519,42</b>	<b>9.012,22</b>		
100 - RECURSOS ORDINÁRIOS	0,00	2.000,00	2.160,00	2.332,80	2.519,42	9.012,22		
<b>Meta Física</b>	<b>Unidade de Medida</b>	<b>No período do PPA</b>		<b>2022</b>	<b>2023</b>	<b>2024</b>	<b>2025</b>	<b>Total</b>
28 - PROGRAMA ALIMENTAÇÃO DE ALUNOS	UN	Quantidade	Índice	2,00000	3,00000	4,00000	4,00000	13,00000
				100,00000	100,00000	100,00000	100,00000	400,00000
Natureza		Valores Previstos R\$						
Fonte de recurso	Valor Global	2022	2023	2024	2025	Total		
<b>3.3.90.30 - Material de Consumo</b>	<b>0,00</b>	<b>16.000,00</b>	<b>17.280,00</b>	<b>18.662,40</b>	<b>20.155,39</b>	<b>72.097,79</b>		
100 - RECURSOS ORDINÁRIOS	0,00	16.000,00	17.280,00	18.662,40	20.155,39	72.097,79		
<b>Meta Física</b>	<b>Unidade de Medida</b>	<b>No período do PPA</b>		<b>2022</b>	<b>2023</b>	<b>2024</b>	<b>2025</b>	<b>Total</b>
28 - PROGRAMA ALIMENTAÇÃO DE ALUNOS	UN	Quantidade	Índice	2,00000	3,00000	4,00000	4,00000	13,00000
				100,00000	100,00000	100,00000	100,00000	400,00000
<b>Total da Ação R\$</b>		<b>0,00</b>	<b>18.000,00</b>	<b>19.440,00</b>	<b>20.995,20</b>	<b>22.674,81</b>	<b>81.110,01</b>	

##### Ação: 1.34 MANUT DA ESTRUTURA FISICA ESCOLA ENSINO INFANTIL

Objetivo: MANUT DA ESTRUTURA FISICA ESCOLA ENSINO INFANTIL

##### Classificação Funcional

Função: 12 - Educação  
Subfunção: 365 - Educação Infantil

##### Classificação Programática

Programa: 12 - EDUCACAO  
Objetivo: EDUCACAO  
Problema:  
Justificativa: EDUCACAO  
Público alvo:

Natureza		Valores Previstos R\$						
Fonte de recurso	Valor Global	2022	2023	2024	2025	Total		
<b>3.3.90.30 - Material de Consumo</b>	<b>0,00</b>	<b>10.000,00</b>	<b>10.800,00</b>	<b>11.664,00</b>	<b>12.597,12</b>	<b>45.061,12</b>		
100 - RECURSOS ORDINÁRIOS	0,00	10.000,00	10.800,00	11.664,00	12.597,12	45.061,12		
<b>Meta Física</b>	<b>Unidade de Medida</b>	<b>No período do PPA</b>		<b>2022</b>	<b>2023</b>	<b>2024</b>	<b>2025</b>	<b>Total</b>
29 - MANUT DA ESTRUTURA FISICA ESCOLA INFANTIL	UN	Quantidade	Índice	2,00000	2,00000	3,00000	1,00000	8,00000
				100,00000	100,00000	100,00000	100,00000	400,00000
Natureza		Valores Previstos R\$						
Fonte de recurso	Valor Global	2022	2023	2024	2025	Total		
<b>3.3.90.39 - Outros Serviços de Terceiros – Pessoa Jurídica</b>	<b>0,00</b>	<b>5.000,00</b>	<b>5.400,00</b>	<b>5.832,00</b>	<b>6.298,56</b>	<b>22.530,56</b>		
100 - RECURSOS ORDINÁRIOS	0,00	5.000,00	5.400,00	5.832,00	6.298,56	22.530,56		
<b>Meta Física</b>	<b>Unidade de Medida</b>	<b>No período do PPA</b>		<b>2022</b>	<b>2023</b>	<b>2024</b>	<b>2025</b>	<b>Total</b>
29 - MANUT DA ESTRUTURA FISICA ESCOLA INFANTIL	UN	Quantidade	Índice	2,00000	2,00000	3,00000	1,00000	8,00000
				100,00000	100,00000	100,00000	100,00000	400,00000







### Prefeitura Municipal de Major Sales

Rua Nilza Fernandes, 640 - Centro - 59.945-000 - Major Sales/ RN  
CNPJ: 01.612.383/0001-11 Fone: (84) 3388-0111  
<http://majorsales.rn.gov.br/>

Usuário: Edilton Carneiro

Chave de Autenticação

1958-5647-180

Página

46 / 194

#### Relação de Valores da Despesa PPA

Natureza		Valores Previstos R\$					
Fonte de recurso	Valor Global	2022	2023	2024	2025	Total	
3.3.90.36 - Outros Serviços de Terceiros - Pessoa Física	0,00	10.000,00	10.800,00	11.664,00	12.597,12	45.061,12	
100 - RECURSOS ORDINÁRIOS	0,00	10.000,00	10.800,00	11.664,00	12.597,12	45.061,12	
<b>Meta Física</b>	<b>Unidade de Medida</b>	<b>No período do PPA</b>					<b>Total</b>
29 - MANUT DA ESTRUTURA FISICA ESCOLA INFANTIL	UN	Quantidade	2,00000	3,00000	1,00000	8,00000	
		Índice	100,00000	100,00000	100,00000	400,00000	
		<b>Total da Ação R\$</b>	<b>25.000,00</b>	<b>27.000,00</b>	<b>29.160,00</b>	<b>112.652,80</b>	

#### Ação: 1.35 AMPLIAÇÃO E RECUPERAÇÃO DE ESCOLAS MUNICIPAIS

Objetivo: AMPLIAÇÃO E RECUPERAÇÃO DE ESCOLAS MUNICIPAIS

##### Classificação Funcional

Função: 12 - Educação

Subfunção: 361 - Ensino Fundamental

##### Classificação Programática

Programa: 12 - EDUCACAO

Objetivo: EDUCACAO

Problema:

Justificativa: EDUCACAO

Público alvo:

Natureza		Valores Previstos R\$					
Fonte de recurso	Valor Global	2022	2023	2024	2025	Total	
3.3.90.39 - Outros Serviços de Terceiros - Pessoa Jurídica	0,00	10.000,00	10.800,00	11.664,00	12.597,12	45.061,12	
100 - RECURSOS ORDINÁRIOS	0,00	10.000,00	10.800,00	11.664,00	12.597,12	45.061,12	
<b>Meta Física</b>	<b>Unidade de Medida</b>	<b>No período do PPA</b>					<b>Total</b>
30 - AMPLIAÇÃO E RECUPERAÇÃO DE ESCOLAS MUNICIPAIS	UN	Quantidade	2,00000	1,00000	2,00000	7,00000	
		Índice	100,00000	100,00000	100,00000	400,00000	
		<b>Total da Ação R\$</b>	<b>10.000,00</b>	<b>10.800,00</b>	<b>11.664,00</b>	<b>12.597,12</b>	

#### Ação: 2.35 MANUT/ATIVIDADE DA EDUCACAO-SAL EDUCACA

Objetivo: MANUT/ATIVIDADE DA EDUCACAO-SAL EDUCACA

##### Classificação Funcional

Função: 12 - Educação

Subfunção: 361 - Ensino Fundamental

##### Classificação Programática

Programa: 12 - EDUCACAO

Objetivo: EDUCACAO

Problema:

Justificativa: EDUCACAO

Público alvo:

Natureza		Valores Previstos R\$					
Fonte de recurso	Valor Global	2022	2023	2024	2025	Total	
3.3.90.39 - Outros Serviços de Terceiros - Pessoa Jurídica	0,00	25.000,00	27.000,00	29.160,00	31.492,80	112.652,80	
11202000 - Transferência do Salário-Educação	0,00	25.000,00	27.000,00	29.160,00	31.492,80	112.652,80	
<b>Meta Física</b>	<b>Unidade de Medida</b>	<b>No período do PPA</b>					<b>Total</b>
168 - MANUT DA EDUCACAO SALARIO EDUCACAO	UN	Quantidade	2,00000	4,00000	4,00000	14,00000	
		Índice	100,00000	100,00000	100,00000	400,00000	





	<b>Prefeitura Municipal de Major Sales</b> Rua Nilza Fernandes, 640 - Centro - 59.945-000 - Major Sales/ RN CNPJ: 01.612.383/0001-11 Fone: (84) 3388-0111 <a href="http://majorsales.rn.gov.br/">http://majorsales.rn.gov.br/</a>	Usuário: Edilton Carneiro	Chave de Autenticação 1958-5647-180	Página 47 / 194				
		<b>Relação de Valores da Despesa PPA</b>						
		Total da Ação R\$	0,00	25.000,00	27.000,00	29.160,00	31.492,80	112.652,80

**Ação: 1.35 AMPLIAÇÃO E RECUPERAÇÃO DE ESCOLAS MUNICIPAIS**

Objetivo: AMPLIAÇÃO E RECUPERAÇÃO DE ESCOLAS MUNICIPAIS

**Classificação Funcional**Função: 12 - Educação  
Subfunção: 361 - Ensino Fundamental**Classificação Programática**Programa: 12 - EDUCACAO  
Objetivo: EDUCACAO  
Problema:  
Justificativa: EDUCACAO  
Público alvo:

Natureza	Fonte de recurso	Valor Global	Valores Previstos R\$				Total
			2022	2023	2024	2025	
3.3.90.36 - Outros Serviços de Terceiros - Pessoa Física	100 - RECURSOS ORDINÁRIOS	0,00	10.000,00	10.800,00	11.664,00	12.597,12	45.061,12
		0,00	10.000,00	10.800,00	11.664,00	12.597,12	45.061,12
<b>Meta Física</b>	<b>Unidade de Medida</b>	<b>No período do PPA</b>	<b>2022</b>	<b>2023</b>	<b>2024</b>	<b>2025</b>	<b>Total</b>
30 - AMPLIAÇÃO E RECUPERAÇÃO DE ESCOLAS MUNICIPAIS	UN	Quantidade	2,00000	1,00000	2,00000	2,00000	7,00000
		Índice	100,00000	100,00000	100,00000	100,00000	400,00000
		<b>Total da Ação R\$</b>	<b>0,00</b>	<b>10.000,00</b>	<b>10.800,00</b>	<b>11.664,00</b>	<b>12.597,12</b>

**Ação: 2.35 MANUT/ATIVIDADE DA EDUCACAO-SAL EDUCACA**

Objetivo: MANUT/ATIVIDADE DA EDUCACAO-SAL EDUCACA

**Classificação Funcional**Função: 12 - Educação  
Subfunção: 361 - Ensino Fundamental**Classificação Programática**Programa: 12 - EDUCACAO  
Objetivo: EDUCACAO  
Problema:  
Justificativa: EDUCACAO  
Público alvo:

Natureza	Fonte de recurso	Valor Global	Valores Previstos R\$				Total
			2022	2023	2024	2025	
3.3.90.36 - Outros Serviços de Terceiros - Pessoa Física	11200000 - Transferência do Salário-Educação	0,00	20.000,00	21.600,00	23.328,00	25.194,24	90.122,24
		0,00	20.000,00	21.600,00	23.328,00	25.194,24	90.122,24
<b>Meta Física</b>	<b>Unidade de Medida</b>	<b>No período do PPA</b>	<b>2022</b>	<b>2023</b>	<b>2024</b>	<b>2025</b>	<b>Total</b>
168 - MANUT DA EDUCACAO SALARIO EDUCACAO	UN	Quantidade	2,00000	4,00000	4,00000	4,00000	14,00000
		Índice	100,00000	100,00000	100,00000	100,00000	400,00000
		<b>Total da Ação R\$</b>	<b>0,00</b>	<b>20.000,00</b>	<b>21.600,00</b>	<b>23.328,00</b>	<b>25.194,24</b>

**Ação: 1.35 AMPLIAÇÃO E RECUPERAÇÃO DE ESCOLAS MUNICIPAIS**

Objetivo: AMPLIAÇÃO E RECUPERAÇÃO DE ESCOLAS MUNICIPAIS

**Classificação Funcional**Função: 12 - Educação  
Subfunção: 361 - Ensino Fundamental



<b>Prefeitura Municipal de Major Sales</b> Rua Nilza Fernandes, 640 - Centro - 59.945-000 - Major Sales/ RN CNPJ: 01.612.383/0001-11 Fone: (84) 3388-0111 <a href="http://majorsales.rn.gov.br/">http://majorsales.rn.gov.br/</a>	Usuário: Editlon Carneiro	Chave de Autenticação 1958-5647-180	Página 48 / 194
	<b>Relação de Valores da Despesa PPA</b>		

### Classificação Programática

Programa: 12 - EDUCACAO  
 Objetivo: EDUCACAO  
 Problema:  
 Justificativa: EDUCACAO  
 Público alvo:

Natureza	Fonte de recurso	Valor Global	Valores Previstos R\$				Total
			2022	2023	2024	2025	
3.3.90.30 - Material de Consumo		0,00	10.000,00	10.800,00	11.664,00	12.597,12	45.061,12
100 - RECURSOS ORDINÁRIOS		0,00	10.000,00	10.800,00	11.664,00	12.597,12	45.061,12
<b>Meta Física</b>	<b>Unidade de Medida</b>	<b>No período do PPA</b>	<b>2022</b>	<b>2023</b>	<b>2024</b>	<b>2025</b>	<b>Total</b>
30 - AMPLIAÇÃO E RECUPERAÇÃO DE ESCOLAS MUNICIPAIS	UN	Quantidade	2,00000	1,00000	2,00000	2,00000	7,00000
		Índice	100,00000	100,00000	100,00000	100,00000	400,00000
		<b>Total da Ação R\$</b>	<b>0,00</b>	<b>10.000,00</b>	<b>10.800,00</b>	<b>11.664,00</b>	<b>12.597,12</b>

### Ação: 2.35 MANUT/ATIVIDADE DA EDUCACAO-SAL EDUCACA

Objetivo: MANUT/ATIVIDADE DA EDUCACAO-SAL EDUCACA

### Classificação Funcional

Função: 12 - Educação  
 Subfunção: 361 - Ensino Fundamental

### Classificação Programática

Programa: 12 - EDUCACAO  
 Objetivo: EDUCACAO  
 Problema:  
 Justificativa: EDUCACAO  
 Público alvo:

Natureza	Fonte de recurso	Valor Global	Valores Previstos R\$				Total
			2022	2023	2024	2025	
3.3.90.33 - Passagens e Despesas com Locomoção		0,00	20.000,00	21.600,00	23.328,00	25.194,24	90.122,24
11200000 - Transferência do Salário-Educação		0,00	20.000,00	21.600,00	23.328,00	25.194,24	90.122,24
<b>Meta Física</b>	<b>Unidade de Medida</b>	<b>No período do PPA</b>	<b>2022</b>	<b>2023</b>	<b>2024</b>	<b>2025</b>	<b>Total</b>
168 - MANUT DA EDUCAÇÃO SALARIO EDUCAÇÃO	UN	Quantidade	2,00000	4,00000	4,00000	4,00000	14,00000
		Índice	100,00000	100,00000	100,00000	100,00000	400,00000
		<b>Total da Ação R\$</b>	<b>0,00</b>	<b>20.000,00</b>	<b>21.600,00</b>	<b>23.328,00</b>	<b>25.194,24</b>

### Ação: 1.35 AMPLIAÇÃO E RECUPERAÇÃO DE ESCOLAS MUNICIPAIS

Objetivo: AMPLIAÇÃO E RECUPERAÇÃO DE ESCOLAS MUNICIPAIS

### Classificação Funcional

Função: 12 - Educação  
 Subfunção: 361 - Ensino Fundamental

### Classificação Programática

Programa: 12 - EDUCACAO  
 Objetivo: EDUCACAO  
 Problema:  
 Justificativa: EDUCACAO  
 Público alvo:





### Prefeitura Municipal de Major Sales

Rua Nilza Fernandes, 640 - Centro - 59.945-000 - Major Sales/ RN  
CNPJ: 01.612.383/0001-11 Fone: (84) 3388-0111  
<http://majorsales.rn.gov.br/>

Usuário: Edilton Carneiro

Chave de Autenticação  
1958-5647-180

Página  
49 / 194

#### Relação de Valores da Despesa PPA

Natureza		Valores Previstos R\$					
Fonte de recurso	Valor Global	2022	2023	2024	2025	Total	
4.4.90.51 - Obras e Instalações	0,00	20.000,00	21.600,00	23.328,00	25.194,24	90.122,24	
100 - RECURSOS ORDINÁRIOS	0,00	20.000,00	21.600,00	23.328,00	25.194,24	90.122,24	
<b>Meta Física</b>	<b>Unidade de Medida</b>	<b>No período do PPA</b>					<b>Total</b>
30 - AMPLIAÇÃO E RECUPERAÇÃO DE ESCOLAS MUNICIPAIS	UN	Quantidade	2,00000	1,00000	2,00000	7,00000	
		Índice	100,00000	100,00000	100,00000	400,00000	
		<b>Total da Ação R\$</b>	<b>0,00</b>	<b>20.000,00</b>	<b>21.600,00</b>	<b>23.328,00</b>	<b>25.194,24</b>

#### Ação: 2.35 MANUT/ATIVIDADE DA EDUCACAO-SAL EDUCACA

Objetivo: MANUT/ATIVIDADE DA EDUCACAO-SAL EDUCACA

##### Classificação Funcional

Função: 12 - Educação  
Subfunção: 361 - Ensino Fundamental

##### Classificação Programática

Programa: 12 - EDUCACAO  
Objetivo: EDUCACAO  
Problema:  
Justificativa: EDUCACAO  
Público alvo:

Natureza		Valores Previstos R\$					
Fonte de recurso	Valor Global	2022	2023	2024	2025	Total	
3.3.90.30 - Material de Consumo	0,00	53.000,00	57.240,00	61.819,20	66.764,73	238.823,93	
11200000 - Transferência do Salário-Educação	0,00	53.000,00	57.240,00	61.819,20	66.764,73	238.823,93	
<b>Meta Física</b>	<b>Unidade de Medida</b>	<b>No período do PPA</b>					<b>Total</b>
168 - MANUT DA EDUCACAO SALARIO EDUCACAO	UN	Quantidade	2,00000	4,00000	4,00000	14,00000	
		Índice	100,00000	100,00000	100,00000	400,00000	

Natureza		Valores Previstos R\$					
Fonte de recurso	Valor Global	2022	2023	2024	2025	Total	
4.4.90.52 - Equipamentos e Material Permanente	0,00	5.000,00	5.400,00	5.832,00	6.298,56	22.530,56	
11200000 - Transferência do Salário-Educação	0,00	5.000,00	5.400,00	5.832,00	6.298,56	22.530,56	
<b>Meta Física</b>	<b>Unidade de Medida</b>	<b>No período do PPA</b>					<b>Total</b>
168 - MANUT DA EDUCACAO SALARIO EDUCACAO	UN	Quantidade	2,00000	4,00000	4,00000	14,00000	
		Índice	100,00000	100,00000	100,00000	400,00000	
		<b>Total da Ação R\$</b>	<b>0,00</b>	<b>58.000,00</b>	<b>62.640,00</b>	<b>67.651,20</b>	<b>73.063,29</b>

#### Ação: 1.35 AMPLIAÇÃO E RECUPERAÇÃO DE ESCOLAS MUNICIPAIS

Objetivo: AMPLIAÇÃO E RECUPERAÇÃO DE ESCOLAS MUNICIPAIS

##### Classificação Funcional

Função: 12 - Educação  
Subfunção: 365 - Educação Infantil

##### Classificação Programática

Programa: 12 - EDUCACAO  
Objetivo: EDUCACAO  
Problema:  
Justificativa: EDUCACAO  
Público alvo:





### Prefeitura Municipal de Major Sales

Rua Nilza Fernandes, 640 - Centro - 59.945-000 - Major Sales/ RN  
CNPJ: 01.612.383/0001-11 Fone: (84) 3388-0111  
<http://majorsales.rn.gov.br/>

Usuário: Edilton Carneiro

Chave de Autenticação  
1958-5647-180

Página  
50 / 194

#### Relação de Valores da Despesa PPA

Natureza		Valores Previstos R\$						
Fonte de recurso	Valor Global	2022	2023	2024	2025	Total		
4.4.90.51 - Obras e Instalações	0,00	80.000,00	86.400,00	93.312,00	100.776,96	360.488,96		
281 - TRANSF CONVÊNIO	0,00	80.000,00	86.400,00	93.312,00	100.776,96	360.488,96		
<b>Meta Física</b>	<b>Unidade de Medida</b>	<b>No período do PPA</b>		<b>2022</b>	<b>2023</b>	<b>2024</b>	<b>2025</b>	<b>Total</b>
30 - AMPLIAÇÃO E RECUPERAÇÃO DE ESCOLAS MUNICIPAIS	UN	Quantidade	2,00000	1,00000	2,00000	2,00000	7,00000	
		Índice	100,00000	100,00000	100,00000	100,00000	400,00000	400,00000
		<b>Total da Ação R\$</b>	<b>0,00</b>	<b>80.000,00</b>	<b>86.400,00</b>	<b>93.312,00</b>	<b>100.776,96</b>	<b>360.488,96</b>

#### Ação: 2.35 MANUT/ATIVIDADE DA EDUCACAO-SAL EDUCACA

Objetivo: MANUT/ATIVIDADE DA EDUCACAO-SAL EDUCACA

##### Classificação Funcional

Função: 12 - Educação  
Subfunção: 365 - Educação Infantil

##### Classificação Programática

Programa: 12 - EDUCACAO  
Objetivo: EDUCACAO

Problema:  
Justificativa: EDUCACAO  
Público alvo:

Natureza		Valores Previstos R\$						
Fonte de recurso	Valor Global	2022	2023	2024	2025	Total		
3.3.90.30 - Material de Consumo	0,00	5.000,00	5.400,00	5.832,00	6.298,56	22.530,56		
11200000 - Transferência do Salário-Educação	0,00	5.000,00	5.400,00	5.832,00	6.298,56	22.530,56		
<b>Meta Física</b>	<b>Unidade de Medida</b>	<b>No período do PPA</b>		<b>2022</b>	<b>2023</b>	<b>2024</b>	<b>2025</b>	<b>Total</b>
168 - MANUT DA EDUCACAO SALARIO EDUCACAO	UN	Quantidade	2,00000	4,00000	4,00000	4,00000	14,00000	
		Índice	100,00000	100,00000	100,00000	100,00000	400,00000	400,00000

Natureza		Valores Previstos R\$						
Fonte de recurso	Valor Global	2022	2023	2024	2025	Total		
4.4.90.52 - Equipamentos e Material Permanente	0,00	5.100,00	5.508,00	5.948,64	6.424,53	22.981,17		
11200000 - Transferência do Salário-Educação	0,00	5.100,00	5.508,00	5.948,64	6.424,53	22.981,17		
<b>Meta Física</b>	<b>Unidade de Medida</b>	<b>No período do PPA</b>		<b>2022</b>	<b>2023</b>	<b>2024</b>	<b>2025</b>	<b>Total</b>
168 - MANUT DA EDUCACAO SALARIO EDUCACAO	UN	Quantidade	2,00000	4,00000	4,00000	4,00000	14,00000	
		Índice	100,00000	100,00000	100,00000	100,00000	400,00000	400,00000
		<b>Total da Ação R\$</b>	<b>0,00</b>	<b>10.100,00</b>	<b>10.908,00</b>	<b>11.780,64</b>	<b>12.723,09</b>	<b>45.511,73</b>

#### Ação: 1.35 AMPLIAÇÃO E RECUPRAÇÃO DE ESCOLAS MUNICIPAIS

Objetivo: AMPLIAÇÃO E RECUPRAÇÃO DE ESCOLAS MUNICIPAIS

##### Classificação Funcional

Função: 12 - Educação  
Subfunção: 365 - Educação Infantil

##### Classificação Programática

Programa: 12 - EDUCACAO  
Objetivo: EDUCACAO

Problema:  
Justificativa: EDUCACAO  
Público alvo:





### Prefeitura Municipal de Major Sales

Rua Nilza Fernandes, 640 - Centro - 59.945-000 - Major Sales/ RN  
CNPJ: 01.612.383/0001-11 Fone: (84) 3388-0111  
<http://majorsales.rn.gov.br/>

Usuário: Edilton Carneiro

Chave de Autenticação  
1958-5647-180

Página  
51 / 194

#### Relação de Valores da Despesa PPA

Natureza		Valores Previstos R\$					
Fonte de recurso	Valor Global	2022	2023	2024	2025	Total	
<b>3.3.90.39 - Outros Serviços de Terceiros – Pessoa Jurídica</b>	<b>0,00</b>	<b>10.000,00</b>	<b>10.800,00</b>	<b>11.664,00</b>	<b>12.597,12</b>	<b>45.061,12</b>	
100 - RECURSOS ORDINÁRIOS	0,00	10.000,00	10.800,00	11.664,00	12.597,12	45.061,12	
<b>Meta Física</b>	<b>No período do PPA</b>	<b>2022</b>	<b>2023</b>	<b>2024</b>	<b>2025</b>	<b>Total</b>	
30 - AMPLIAÇÃO E RECUPERAÇÃO DE ESCOLAS MUNICIPAIS	UN	Quantidade	Índice	Índice	Índice	Índice	
		2,00000	1,00000	2,00000	2,00000	7,00000	
		100,00000	100,00000	100,00000	100,00000	400,00000	
		<b>10.000,00</b>	<b>10.800,00</b>	<b>11.664,00</b>	<b>12.597,12</b>	<b>45.061,12</b>	

#### Ação: 2.35 MANUT/ATIVIDADE DA EDUCACAO-SAL EDUCACA

Objetivo: MANUT/ATIVIDADE DA EDUCACAO-SAL EDUCACA

#### Classificação Funcional

Função: 12 - Educação

Subfunção: 365 - Educação Infantil

#### Classificação Programática

Programa: 12 - EDUCACAO

Objetivo: EDUCACAO

Problema:

Justificativa: EDUCACAO

Público alvo:

Natureza		Valores Previstos R\$					
Fonte de recurso	Valor Global	2022	2023	2024	2025	Total	
<b>3.3.90.39 - Outros Serviços de Terceiros – Pessoa Jurídica</b>	<b>0,00</b>	<b>15.000,00</b>	<b>16.200,00</b>	<b>17.496,00</b>	<b>18.895,68</b>	<b>67.591,68</b>	
11200000 - Transferência do Salário-Educação	0,00	15.000,00	16.200,00	17.496,00	18.895,68	67.591,68	
<b>Meta Física</b>	<b>No período do PPA</b>	<b>2022</b>	<b>2023</b>	<b>2024</b>	<b>2025</b>	<b>Total</b>	
168 - MANUT DA EDUCACAO SALARIO EDUCACAO	UN	Quantidade	Índice	Índice	Índice	Índice	
		2,00000	4,00000	4,00000	4,00000	14,00000	
		100,00000	100,00000	100,00000	100,00000	400,00000	
		<b>15.000,00</b>	<b>16.200,00</b>	<b>17.496,00</b>	<b>18.895,68</b>	<b>67.591,68</b>	

#### Ação: 1.35 AMPLIAÇÃO E RECUPERAÇÃO DE ESCOLAS MUNICIPAIS

Objetivo: AMPLIAÇÃO E RECUPERAÇÃO DE ESCOLAS MUNICIPAIS

#### Classificação Funcional

Função: 12 - Educação

Subfunção: 365 - Educação Infantil

#### Classificação Programática

Programa: 12 - EDUCACAO

Objetivo: EDUCACAO

Problema:

Justificativa: EDUCACAO

Público alvo:

Natureza		Valores Previstos R\$					
Fonte de recurso	Valor Global	2022	2023	2024	2025	Total	
<b>3.3.90.36 - Outros Serviços de Terceiros – Pessoa Física</b>	<b>0,00</b>	<b>10.000,00</b>	<b>10.800,00</b>	<b>11.664,00</b>	<b>12.597,12</b>	<b>45.061,12</b>	
100 - RECURSOS ORDINÁRIOS	0,00	10.000,00	10.800,00	11.664,00	12.597,12	45.061,12	
<b>Meta Física</b>	<b>No período do PPA</b>	<b>2022</b>	<b>2023</b>	<b>2024</b>	<b>2025</b>	<b>Total</b>	
30 - AMPLIAÇÃO E RECUPERAÇÃO DE ESCOLAS MUNICIPAIS	UN	Quantidade	Índice	Índice	Índice	Índice	
		2,00000	1,00000	2,00000	2,00000	7,00000	
		100,00000	100,00000	100,00000	100,00000	400,00000	





<b>Prefeitura Municipal de Major Sales</b> Rua Nilza Fernandes, 640 - Centro - 59.945-000 - Major Sales/ RN CNPJ: 01.612.383/0001-11 Fone: (84) 3388-0111 <a href="http://majorsales.rn.gov.br/">http://majorsales.rn.gov.br/</a>	Usuário: Edilton Carneiro	Chave de Autenticação 1958-5647-180	Página 52 / 194			
	<b>Relação de Valores da Despesa PPA</b>					
Total da Ação R\$						
	0,00	10.000,00	10.800,00	11.664,00	12.597,12	45.061,12

**Ação: 2.35 MANUT/ATIVIDADE DA EDUCACAO-SAL EDUCACA**

Objetivo: MANUT/ATIVIDADE DA EDUCACAO-SAL EDUCACA

**Classificação Funcional**Função: 12 - Educação  
Subfunção: 365 - Educação Infantil**Classificação Programática**Programa: 12 - EDUCACAO  
Objetivo: EDUCACAO  
Problema:  
Justificativa: EDUCACAO  
Público alvo:

Natureza	Fonte de recurso	Valor Global	Valores Previstos R\$				
			2022	2023	2024	2025	Total
3.3.90.36 - Outros Serviços de Terceiros - Pessoa Física	11200000 - Transferência do Salário-Educação	0,00	10.000,00	10.800,00	11.664,00	12.597,12	45.061,12
<b>Meta Física</b>							
	<b>Unidade de Medida</b>		<b>No período do PPA</b>				
			2022	2023	2024	2025	Total
168 - MANUT DA EDUCAÇÃO SALARIO EDUCAÇÃO	UN	Quantidade	2,00000	4,00000	4,00000	4,00000	14,00000
		Índice	100,00000	100,00000	100,00000	100,00000	400,00000
<b>Total da Ação R\$</b>			<b>0,00</b>	<b>10.000,00</b>	<b>10.800,00</b>	<b>11.664,00</b>	<b>12.597,12</b>

**Ação: 1.35 AMPLIAÇÃO E RECUPERAÇÃO DE ESCOLAS MUNICIPAIS**

Objetivo: AMPLIAÇÃO E RECUPERAÇÃO DE ESCOLAS MUNICIPAIS

**Classificação Funcional**Função: 12 - Educação  
Subfunção: 365 - Educação Infantil**Classificação Programática**Programa: 12 - EDUCACAO  
Objetivo: EDUCACAO  
Problema:  
Justificativa: EDUCACAO  
Público alvo:

Natureza	Fonte de recurso	Valor Global	Valores Previstos R\$				
			2022	2023	2024	2025	Total
3.3.90.30 - Material de Consumo	100 - RECURSOS ORDINÁRIOS	0,00	10.000,00	10.800,00	11.664,00	12.597,12	45.061,12
<b>Meta Física</b>							
	<b>Unidade de Medida</b>		<b>No período do PPA</b>				
			2022	2023	2024	2025	Total
30 - AMPLIAÇÃO E RECUPERAÇÃO DE ESCOLAS MUNICIPAIS	UN	Quantidade	2,00000	1,00000	2,00000	2,00000	7,00000
		Índice	100,00000	100,00000	100,00000	100,00000	400,00000
<b>Total da Ação R\$</b>			<b>0,00</b>	<b>10.000,00</b>	<b>10.800,00</b>	<b>11.664,00</b>	<b>12.597,12</b>

**Ação: 2.35 MANUT/ATIVIDADE DA EDUCACAO-SAL EDUCACA**

Objetivo: MANUT/ATIVIDADE DA EDUCACAO-SAL EDUCACA

**Classificação Funcional**Função: 12 - Educação  
Subfunção: 365 - Educação Infantil



<b>Prefeitura Municipal de Major Sales</b> Rua Nilza Fernandes, 640 - Centro - 59.945-000 - Major Sales/ RN CNPJ: 01.612.383/0001-11 Fone: (84) 3388-0111 <a href="http://majorsales.rn.gov.br/">http://majorsales.rn.gov.br/</a>	Usuário: Edilton Carneiro	Chave de Autenticação 1958-5647-180	Página 53 / 194
	<b>Relação de Valores da Despesa PPA</b>		

### Classificação Programática

Programa: 12 - EDUCACAO  
 Objetivo: EDUCACAO  
 Problema:  
 Justificativa: EDUCACAO  
 Público alvo:

Natureza	Fonte de recurso	Valor Global	Valores Previstos R\$					Total
			2022	2023	2024	2025		
3.3.90.33 - Passagens e Despesas com Locomoção		0,00	5.000,00	5.400,00	5.832,00	6.298,56	22.530,56	
11200000 - Transferência do Salário-Educação		0,00	5.000,00	5.400,00	5.832,00	6.298,56	22.530,56	
<b>Meta Física</b>	<b>Unidade de Medida</b>	<b>No período do PPA</b>	<b>2022</b>	<b>2023</b>	<b>2024</b>	<b>2025</b>	<b>Total</b>	
168 - MANUT DA EDUCACAO SALARIO EDUCACAO	UN	Quantidade	2,00000	4,00000	4,00000	4,00000	14,00000	
		Índice	100,00000	100,00000	100,00000	100,00000	400,00000	
		<b>Total da Ação R\$</b>	<b>0,00</b>	<b>5.000,00</b>	<b>5.400,00</b>	<b>5.832,00</b>	<b>6.298,56</b>	

### Ação: 1.36 AQUISIÇÃO DE PARQUE INFANTIL

Objetivo: AQUISIÇÃO DE PARQUE INFANTIL

#### Classificação Funcional

Função: 12 - Educação  
 Subfunção: 365 - Educação Infantil

#### Classificação Programática

Programa: 12 - EDUCACAO  
 Objetivo: EDUCACAO  
 Problema:  
 Justificativa: EDUCACAO  
 Público alvo:

Natureza	Fonte de recurso	Valor Global	Valores Previstos R\$					Total
			2022	2023	2024	2025		
4.4.90.52 - Equipamentos e Material Permanente		0,00	10.000,00	10.800,00	11.664,00	12.597,12	45.061,12	
281 - TRANSF CONVÊNIO		0,00	10.000,00	10.800,00	11.664,00	12.597,12	45.061,12	
<b>Meta Física</b>	<b>Unidade de Medida</b>	<b>No período do PPA</b>	<b>2022</b>	<b>2023</b>	<b>2024</b>	<b>2025</b>	<b>Total</b>	
31 - AQUISIÇÃO DE PARQUE INFANTIL	UN	Quantidade	1,00000	2,00000	1,00000	1,00000	5,00000	
		Índice	100,00000	100,00000	100,00000	100,00000	400,00000	
		<b>Total da Ação R\$</b>	<b>0,00</b>	<b>10.000,00</b>	<b>10.800,00</b>	<b>11.664,00</b>	<b>12.597,12</b>	

### Ação: 1.37 MANUTENCAO DO PNAT

Objetivo: MANUTENCAO DO PNAT

#### Classificação Funcional

Função: 12 - Educação  
 Subfunção: 361 - Ensino Fundamental

#### Classificação Programática

Programa: 12 - EDUCACAO  
 Objetivo: EDUCACAO  
 Problema:  
 Justificativa: EDUCACAO  
 Público alvo:







	<b>Prefeitura Municipal de Major Sales</b> Rua Nilda Fernandes, 640 - Centro - 59.945-000 - Major Sales/ RN CNPJ: 01.612.383/0001-11 Fone: (84) 3388-0111 <a href="http://majorsales.rn.gov.br/">http://majorsales.rn.gov.br/</a>	Usuário: Edilton Carneiro	Chave de Autenticação 1958-5647-180	Página 54 / 194

### Relação de Valores da Despesa PPA

Natureza		Valores Previstos R\$					
Fonte de recurso	Valor Global	2022	2023	2024	2025	Total	
<b>3.3.90.36 - Outros Serviços de Terceiros - Pessoa Física</b>	<b>0,00</b>	<b>5.000,00</b>	<b>5.400,00</b>	<b>5.832,00</b>	<b>6.298,56</b>	<b>22.530,56</b>	
11230000 - Transferências de Recursos do FNDE Referentes ao Programa Nacional de Apoio ao	0,00	5.000,00	5.400,00	5.832,00	6.298,56	22.530,56	
<b>Meta Física</b>	<b>Unidade de Medida</b>	<b>No período do PPA</b>					
		<b>2022</b>	<b>2023</b>	<b>2024</b>	<b>2025</b>	<b>Total</b>	
32 - MANUTENÇÃO DO PNAT	UN	Quantidade Índice	2,00000 100,00000	1,00000 100,00000	2,00000 100,00000	1,00000 100,00000	6,00000 400,00000
		<b>Valores Previstos R\$</b>					
		<b>2022</b>	<b>2023</b>	<b>2024</b>	<b>2025</b>	<b>Total</b>	
<b>3.3.90.33 - Passagens e Despesas com Locomoção</b>	<b>0,00</b>	<b>10.000,00</b>	<b>10.800,00</b>	<b>11.664,00</b>	<b>12.597,12</b>	<b>45.061,12</b>	
11230000 - Transferências de Recursos do FNDE Referentes ao Programa Nacional de Apoio ao	0,00	10.000,00	10.800,00	11.664,00	12.597,12	45.061,12	
<b>Meta Física</b>	<b>Unidade de Medida</b>	<b>No período do PPA</b>					
		<b>2022</b>	<b>2023</b>	<b>2024</b>	<b>2025</b>	<b>Total</b>	
32 - MANUTENÇÃO DO PNAT	UN	Quantidade Índice	2,00000 100,00000	1,00000 100,00000	2,00000 100,00000	1,00000 100,00000	6,00000 400,00000
		<b>Valores Previstos R\$</b>					
		<b>2022</b>	<b>2023</b>	<b>2024</b>	<b>2025</b>	<b>Total</b>	
<b>3.3.90.30 - Material de Consumo</b>	<b>0,00</b>	<b>20.000,00</b>	<b>21.600,00</b>	<b>23.328,00</b>	<b>25.194,24</b>	<b>90.122,24</b>	
11230000 - Transferências de Recursos do FNDE Referentes ao Programa Nacional de Apoio ao	0,00	20.000,00	21.600,00	23.328,00	25.194,24	90.122,24	
<b>Meta Física</b>	<b>Unidade de Medida</b>	<b>No período do PPA</b>					
		<b>2022</b>	<b>2023</b>	<b>2024</b>	<b>2025</b>	<b>Total</b>	
32 - MANUTENÇÃO DO PNAT	UN	Quantidade Índice	2,00000 100,00000	1,00000 100,00000	2,00000 100,00000	1,00000 100,00000	6,00000 400,00000
		<b>Valores Previstos R\$</b>					
		<b>2022</b>	<b>2023</b>	<b>2024</b>	<b>2025</b>	<b>Total</b>	
<b>3.3.90.39 - Outros Serviços de Terceiros - Pessoa Jurídica</b>	<b>0,00</b>	<b>5.000,00</b>	<b>5.400,00</b>	<b>5.832,00</b>	<b>6.298,56</b>	<b>22.530,56</b>	
11230000 - Transferências de Recursos do FNDE Referentes ao Programa Nacional de Apoio ao	0,00	5.000,00	5.400,00	5.832,00	6.298,56	22.530,56	
<b>Meta Física</b>	<b>Unidade de Medida</b>	<b>No período do PPA</b>					
		<b>2022</b>	<b>2023</b>	<b>2024</b>	<b>2025</b>	<b>Total</b>	
32 - MANUTENÇÃO DO PNAT	UN	Quantidade Índice	2,00000 100,00000	1,00000 100,00000	2,00000 100,00000	1,00000 100,00000	6,00000 400,00000
		<b>Valores Previstos R\$</b>					
		<b>2022</b>	<b>2023</b>	<b>2024</b>	<b>2025</b>	<b>Total</b>	
<b>Total da Ação R\$</b>	<b>0,00</b>	<b>40.000,00</b>	<b>43.200,00</b>	<b>46.656,00</b>	<b>50.388,48</b>	<b>180.244,48</b>	

#### Ação: 1.38 MANUTENCAO CRECHE-PROG MERENDA ESCOLAR

Objetivo: MANUTENCAO CRECHE-PROG MERENDA ESCOLAR

#### Classificação Funcional

Função: 12 - Educação

Subfunção: 365 - Educação Infantil

#### Classificação Programática

Programa: 12 - EDUCACAO

Objetivo: EDUCACAO

Problema:

Justificativa: EDUCACAO

Público alvo:

Natureza		Valores Previstos R\$					
Fonte de recurso	Valor Global	2022	2023	2024	2025	Total	
<b>3.3.90.30 - Material de Consumo</b>	<b>0,00</b>	<b>38.000,00</b>	<b>41.040,00</b>	<b>44.323,20</b>	<b>47.869,06</b>	<b>171.232,26</b>	
11220000 - Transferências de Recursos do FNDE Referentes ao Programa Nacional de Alimentação	0,00	38.000,00	41.040,00	44.323,20	47.869,06	171.232,26	
<b>Meta Física</b>	<b>Unidade de Medida</b>	<b>No período do PPA</b>					
		<b>2022</b>	<b>2023</b>	<b>2024</b>	<b>2025</b>	<b>Total</b>	
33 - MANUTENÇÃO CRECHE - PROG MERENDA ESCOLAR	UN	Quantidade Índice	2,00000 100,00000	1,00000 100,00000	1,00000 100,00000	1,00000 100,00000	5,00000 400,00000
		<b>Valores Previstos R\$</b>					
		<b>2022</b>	<b>2023</b>	<b>2024</b>	<b>2025</b>	<b>Total</b>	
<b>Total da Ação R\$</b>	<b>0,00</b>	<b>38.000,00</b>	<b>41.040,00</b>	<b>44.323,20</b>	<b>47.869,06</b>	<b>171.232,26</b>	





### Prefeitura Municipal de Major Sales

Rua Nilza Fernandes, 640 - Centro - 59.945-000 - Major Sales/ RN  
CNPJ: 01.612.383/0001-11 Fone: (84) 3388-0111  
<http://www.majorsales.rn.gov.br/>

Usuário: Edilton Carneiro

Chave de Autenticação  
1958-5647-180

Página  
55 / 194

#### Relação de Valores da Despesa PPA

**Ação:** 1.51 TRANSPORTE ESCOLAR

**Objetivo:** TRANSPORTE ESCOLAR

**Classificação Funcional**

Função: 12 - Educação

Subfunção: 361 - Ensino Fundamental

**Classificação Programática**

Programa: 12 - EDUCACAO

Objetivo: EDUCACAO

Problema:

Justificativa: EDUCACAO

Público alvo:

#### Valores Previstos R\$

Natureza	Fonte de recurso	Valor Global	2022	2023	2024	2025	Total
<b>3.3.90.33 - Passagens e Despesas com Locomoção</b>		<b>0,00</b>	<b>70.000,00</b>	<b>75.600,00</b>	<b>81.648,00</b>	<b>88.179,84</b>	<b>315.427,84</b>
	100 - RECURSOS ORDINÁRIOS	0,00	40.000,00	43.200,00	46.656,00	50.388,48	180.244,48
	204 - RECURSOS DO ESTADO	0,00	30.000,00	32.400,00	34.992,00	37.791,36	135.183,36
<b>Meta Física</b>	<b>Unidade de Medida</b>	<b>No período do PPA</b>		<b>2022</b>	<b>2023</b>	<b>2024</b>	<b>2025</b>
46 - transporte escolar	UN	Quantidade	2,00000	2,00000	1,00000	4,00000	9,00000
		Índice	100,00000	100,00000	100,00000	100,00000	400,00000
<b>Valores Previstos R\$</b>							
<b>3.3.90.30 - Material de Consumo</b>		<b>0,00</b>	<b>155.000,00</b>	<b>167.400,00</b>	<b>180.792,00</b>	<b>195.255,36</b>	<b>698.447,36</b>
	100 - RECURSOS ORDINÁRIOS	0,00	150.000,00	162.000,00	174.960,00	188.956,80	675.916,80
	204 - RECURSOS DO ESTADO	0,00	5.000,00	5.400,00	5.832,00	6.298,56	22.530,56
<b>Meta Física</b>	<b>Unidade de Medida</b>	<b>No período do PPA</b>		<b>2022</b>	<b>2023</b>	<b>2024</b>	<b>2025</b>
46 - transporte escolar	UN	Quantidade	2,00000	2,00000	1,00000	4,00000	9,00000
		Índice	100,00000	100,00000	100,00000	100,00000	400,00000
<b>Valores Previstos R\$</b>							
<b>3.1.90.13 - Obrigações Patronais</b>		<b>0,00</b>	<b>4.000,00</b>	<b>4.320,00</b>	<b>4.665,60</b>	<b>5.038,85</b>	<b>18.024,45</b>
	100 - RECURSOS ORDINÁRIOS	0,00	4.000,00	4.320,00	4.665,60	5.038,85	18.024,45
<b>Meta Física</b>	<b>Unidade de Medida</b>	<b>No período do PPA</b>		<b>2022</b>	<b>2023</b>	<b>2024</b>	<b>2025</b>
46 - transporte escolar	UN	Quantidade	2,00000	2,00000	1,00000	4,00000	9,00000
		Índice	100,00000	100,00000	100,00000	100,00000	400,00000
<b>Valores Previstos R\$</b>							
<b>3.3.90.39 - Outros Serviços de Terceiros - Pessoa Jurídica</b>		<b>0,00</b>	<b>5.000,00</b>	<b>5.400,00</b>	<b>5.832,00</b>	<b>6.298,56</b>	<b>22.530,56</b>
	100 - RECURSOS ORDINÁRIOS	0,00	5.000,00	5.400,00	5.832,00	6.298,56	22.530,56
<b>Meta Física</b>	<b>Unidade de Medida</b>	<b>No período do PPA</b>		<b>2022</b>	<b>2023</b>	<b>2024</b>	<b>2025</b>
46 - transporte escolar	UN	Quantidade	2,00000	2,00000	1,00000	4,00000	9,00000
		Índice	100,00000	100,00000	100,00000	100,00000	400,00000
<b>Valores Previstos R\$</b>							
<b>3.3.90.36 - Outros Serviços de Terceiros - Pessoa Física</b>		<b>0,00</b>	<b>5.000,00</b>	<b>5.400,00</b>	<b>5.832,00</b>	<b>6.298,56</b>	<b>22.530,56</b>
	100 - RECURSOS ORDINÁRIOS	0,00	5.000,00	5.400,00	5.832,00	6.298,56	22.530,56
<b>Meta Física</b>	<b>Unidade de Medida</b>	<b>No período do PPA</b>		<b>2022</b>	<b>2023</b>	<b>2024</b>	<b>2025</b>
46 - transporte escolar	UN	Quantidade	2,00000	2,00000	1,00000	4,00000	9,00000
		Índice	100,00000	100,00000	100,00000	100,00000	400,00000
<b>Valores Previstos R\$</b>							
<b>Total da Ação R\$</b>		<b>0,00</b>	<b>239.000,00</b>	<b>258.120,00</b>	<b>278.769,60</b>	<b>301.071,17</b>	<b>1.076.960,77</b>





 <b>Prefeitura Municipal de Major Sales</b> Rua Nilza Fernandes, 640 - Centro - 59.945-000 - Major Sales/ RN CNPJ: 01.612.383/0001-11 Fone: (84) 3388-0111 <a href="http://majorsales.rn.gov.br/">http://majorsales.rn.gov.br/</a>		Usuário: Edilton Carneiro	Chave de Autenticação 1958-5647-180	Página 56 / 194
	<b>Relação de Valores da Despesa PPA</b>			

**Ação:** 1.53 PROGRAMA DINHEIRO DIRETO NA ESCOLA/PDDE  
**Objetivo:** PROGRAMA DINHEIRO DIRETO NA ESCOLA/PDDE  
**Classificação Funcional**  
 Função: 12 - Educação  
 Subfunção: 361 - Ensino Fundamental  
**Classificação Programática**  
 Programa: 12 - EDUCACAO  
 Objetivo: EDUCACAO  
 Problema:  
 Justificativa: EDUCACAO  
 Público alvo:

**Valores Previstos R\$**

Natureza	Fonte de recurso		Valores Previstos R\$					Total	
	Valor Global	2022	2023	2024	2025				
<b>3.3.90.36 - Outros Serviços de Terceiros - Pessoa Física</b>	<b>0,00</b>	<b>10.000,00</b>	<b>10.800,00</b>	<b>11.664,00</b>	<b>12.597,12</b>		<b>45.061,12</b>		
11210000 - Transferências de Recursos do FNDE Referentes ao Programa Dinheiro Direto na Escola	0,00	10.000,00	10.800,00	11.664,00	12.597,12		45.061,12		
<b>Meta Física</b>	<b>Unidade de Medida</b>		<b>No período do PPA</b>		<b>2022</b>	<b>2023</b>	<b>2024</b>	<b>2025</b>	<b>Total</b>
48 - PROGRAMA DINHEIRO DIRETO NA ESCOLA	UN	Quantidade	2,00000	2,00000	1,00000	3,00000	8,00000	400,00000	
		Índice	100,00000	100,00000	100,00000	100,00000	100,00000	400,00000	
		<b>Valores Previstos R\$</b>							
<b>3.3.90.30 - Material de Consumo</b>	<b>0,00</b>	<b>10.000,00</b>	<b>10.800,00</b>	<b>11.664,00</b>	<b>12.597,12</b>		<b>45.061,12</b>		
11210000 - Transferências de Recursos do FNDE Referentes ao Programa Dinheiro Direto na Escola	0,00	10.000,00	10.800,00	11.664,00	12.597,12		45.061,12		
<b>Meta Física</b>	<b>Unidade de Medida</b>		<b>No período do PPA</b>		<b>2022</b>	<b>2023</b>	<b>2024</b>	<b>2025</b>	<b>Total</b>
48 - PROGRAMA DINHEIRO DIRETO NA ESCOLA	UN	Quantidade	2,00000	2,00000	1,00000	3,00000	8,00000	400,00000	
		Índice	100,00000	100,00000	100,00000	100,00000	100,00000	400,00000	
		<b>Valores Previstos R\$</b>							
<b>4.4.90.52 - Equipamentos e Material Permanente</b>	<b>0,00</b>	<b>10.000,00</b>	<b>10.800,00</b>	<b>11.664,00</b>	<b>12.597,12</b>		<b>45.061,12</b>		
11210000 - Transferências de Recursos do FNDE Referentes ao Programa Dinheiro Direto na Escola	0,00	10.000,00	10.800,00	11.664,00	12.597,12		45.061,12		
<b>Meta Física</b>	<b>Unidade de Medida</b>		<b>No período do PPA</b>		<b>2022</b>	<b>2023</b>	<b>2024</b>	<b>2025</b>	<b>Total</b>
48 - PROGRAMA DINHEIRO DIRETO NA ESCOLA	UN	Quantidade	2,00000	2,00000	1,00000	3,00000	8,00000	400,00000	
		Índice	100,00000	100,00000	100,00000	100,00000	100,00000	400,00000	
		<b>Valores Previstos R\$</b>							
<b>3.3.90.39 - Outros Serviços de Terceiros - Pessoa Jurídica</b>	<b>0,00</b>	<b>10.000,00</b>	<b>10.800,00</b>	<b>11.664,00</b>	<b>12.597,12</b>		<b>45.061,12</b>		
11210000 - Transferências de Recursos do FNDE Referentes ao Programa Dinheiro Direto na Escola	0,00	10.000,00	10.800,00	11.664,00	12.597,12		45.061,12		
<b>Meta Física</b>	<b>Unidade de Medida</b>		<b>No período do PPA</b>		<b>2022</b>	<b>2023</b>	<b>2024</b>	<b>2025</b>	<b>Total</b>
48 - PROGRAMA DINHEIRO DIRETO NA ESCOLA	UN	Quantidade	2,00000	2,00000	1,00000	3,00000	8,00000	400,00000	
		Índice	100,00000	100,00000	100,00000	100,00000	100,00000	400,00000	
		<b>Valores Previstos R\$</b>							
<b>Total da Ação R\$</b>	<b>0,00</b>	<b>40.000,00</b>	<b>43.200,00</b>	<b>46.656,00</b>	<b>50.388,48</b>		<b>180.244,48</b>		

**Ação:** 1.54 PROG NACIONAL ALIMENT ESTUDANDE MERENDA ESCOLAR  
**Objetivo:** PROG NACIONAL ALIMENT ESTUDANDE MERENDA ESCOLAR  
**Classificação Funcional**  
 Função: 12 - Educação  
 Subfunção: 361 - Ensino Fundamental





### Prefeitura Municipal de Major Sales

Rua Nilza Fernandes, 640 - Centro - 59.945-000 - Major Sales/ RN  
CNPJ: 01.612.383/0001-11 Fone: (84) 3388-0111  
<http://www.majorsales.rn.gov.br/>

Usuário: Edilton Carneiro

Chave de Autenticação  
1958-5647-180

Página  
57 / 194

#### Relação de Valores da Despesa PPA

##### Classificação Programática

Programa: 12 - EDUCACAO  
Objetivo: EDUCACAO  
Problema:  
Justificativa: EDUCACAO  
Público alvo:

Natureza	Fonte de recurso	Valor Global	Valores Previstos R\$				Total
			2022	2023	2024	2025	
<b>3.3.90.30 - Material de Consumo</b>		<b>0,00</b>	<b>37.000,00</b>	<b>39.960,00</b>	<b>43.156,80</b>	<b>46.609,34</b>	<b>166.726,14</b>
11220000 - Transferências de Recursos do FNDE Referentes ao Programa Nacional de Alimentação		0,00	37.000,00	39.960,00	43.156,80	46.609,34	166.726,14
<b>Meta Física</b>	<b>Unidade de Medida</b>	<b>No período do PPA</b>	<b>2022</b>	<b>2023</b>	<b>2024</b>	<b>2025</b>	<b>Total</b>
49 - PROG NACIONAL ALIMENTAÇÃO ESTUDANTIL	UN	Quantidade Índice	2,00000	2,00000	1,00000	4,00000	9,00000
			100,00000	100,00000	100,00000	100,00000	400,00000

Subfunção: 365 - Educação Infantil

##### Classificação Programática

Programa: 12 - EDUCACAO  
Objetivo: EDUCACAO  
Problema:  
Justificativa: EDUCACAO  
Público alvo:

Natureza	Fonte de recurso	Valor Global	Valores Previstos R\$				Total	
			2022	2023	2024	2025		
<b>3.3.90.30 - Material de Consumo</b>		<b>0,00</b>	<b>20.000,00</b>	<b>21.600,00</b>	<b>23.328,00</b>	<b>25.194,24</b>	<b>90.122,24</b>	
11220000 - Transferências de Recursos do FNDE Referentes ao Programa Nacional de Alimentação		0,00	20.000,00	21.600,00	23.328,00	25.194,24	90.122,24	
<b>Meta Física</b>	<b>Unidade de Medida</b>	<b>No período do PPA</b>	<b>2022</b>	<b>2023</b>	<b>2024</b>	<b>2025</b>	<b>Total</b>	
49 - PROG NACIONAL ALIMENTAÇÃO ESTUDANTIL	UN	Quantidade Índice	2,00000	2,00000	1,00000	4,00000	9,00000	
			100,00000	100,00000	100,00000	100,00000	400,00000	
<b>Total da Ação R\$</b>			<b>0,00</b>	<b>57.000,00</b>	<b>61.560,00</b>	<b>66.484,80</b>	<b>71.803,58</b>	<b>256.848,38</b>

Ação: 2.70 MANUTENCAO CRECHE

Objetivo: MANUTENCAO CRECHE

##### Classificação Funcional

Função: 12 - Educação  
Subfunção: 365 - Educação Infantil

##### Classificação Programática

Programa: 12 - EDUCACAO  
Objetivo: EDUCACAO  
Problema:  
Justificativa: EDUCACAO  
Público alvo:

Natureza	Fonte de recurso	Valor Global	Valores Previstos R\$				Total
			2022	2023	2024	2025	
<b>3.3.90.36 - Outros Serviços de Terceiros - Pessoa Física</b>		<b>0,00</b>	<b>30.000,00</b>	<b>32.400,00</b>	<b>34.992,00</b>	<b>37.791,36</b>	<b>135.183,36</b>
100 - RECURSOS ORDINÁRIOS		0,00	30.000,00	32.400,00	34.992,00	37.791,36	135.183,36
11240000 - Outras Transferências de Recursos do FNDE		0,00	10.000,00	10.800,00	11.664,00	12.597,12	45.061,12
<b>Meta Física</b>	<b>Unidade de Medida</b>	<b>No período do PPA</b>	<b>2022</b>	<b>2023</b>	<b>2024</b>	<b>2025</b>	<b>Total</b>
181 - MANUTENÇÃO CRECHE	UN	Quantidade Índice	4,00000	4,00000	4,00000	1,00000	13,00000
			100,00000	100,00000	100,00000	100,00000	400,00000





### Prefeitura Municipal de Major Sales

Rua Nilza Fernandes, 640 - Centro - 59.945-000 - Major Sales/ RN  
CNPJ: 01.612.383/0001-11 Fone: (84) 3388-0111  
http://majorsales.rn.gov.br/

Usuário: Edilton Carneiro

Chave de Autenticação  
1958-5647-180

Página  
58 / 194

#### Relação de Valores da Despesa PPA

Natureza		Fonte de recurso		Valor Global	2022	2023	2024	2025	Total
3.3.90.30 - Material de Consumo				0,00	90.000,00	97.300,00	104.976,00	113.374,08	405.550,08
100 - RECURSOS ORDINÁRIOS				0,00	50.000,00	54.000,00	58.320,00	62.985,60	225.305,60
11240000 - Outras Transferências de Recursos do FNDE				0,00	40.000,00	43.200,00	46.656,00	50.388,48	180.244,48
<b>Meta Física</b>		<b>Unidade de Medida</b>	<b>No período do PPA</b>		<b>2022</b>	<b>2023</b>	<b>2024</b>	<b>2025</b>	<b>Total</b>
181 - MANUTENÇÃO CRECHE	UN	Quantidade		4,00000	4,00000	4,00000	4,00000	1,00000	13,00000
		Índice	100,00000	100,00000	100,00000	100,00000	100,00000	100,00000	400,00000
<b>Valores Previstos R\$</b>									
Natureza		Fonte de recurso		Valor Global	2022	2023	2024	2025	Total
3.3.90.14 - Diárias - Civil				0,00	2.000,00	2.160,00	2.332,80	2.519,42	9.012,22
100 - RECURSOS ORDINÁRIOS				0,00	2.000,00	2.160,00	2.332,80	2.519,42	9.012,22
11240000 - Outras Transferências de Recursos do FNDE				0,00	0,00	0,00	0,00	0,00	0,00
<b>Meta Física</b>		<b>Unidade de Medida</b>	<b>No período do PPA</b>		<b>2022</b>	<b>2023</b>	<b>2024</b>	<b>2025</b>	<b>Total</b>
181 - MANUTENÇÃO CRECHE	UN	Quantidade		4,00000	4,00000	4,00000	4,00000	1,00000	13,00000
		Índice	100,00000	100,00000	100,00000	100,00000	100,00000	100,00000	400,00000
<b>Valores Previstos R\$</b>									
Natureza		Fonte de recurso		Valor Global	2022	2023	2024	2025	Total
4.4.90.52 - Equipamentos e Material Permanente				0,00	15.000,00	16.200,00	17.496,00	18.895,68	67.591,68
100 - RECURSOS ORDINÁRIOS				0,00	10.000,00	10.800,00	11.664,00	12.597,12	45.061,12
11240000 - Outras Transferências de Recursos do FNDE				0,00	5.000,00	5.400,00	5.832,00	6.298,56	22.530,56
<b>Meta Física</b>		<b>Unidade de Medida</b>	<b>No período do PPA</b>		<b>2022</b>	<b>2023</b>	<b>2024</b>	<b>2025</b>	<b>Total</b>
181 - MANUTENÇÃO CRECHE	UN	Quantidade		4,00000	4,00000	4,00000	4,00000	1,00000	13,00000
		Índice	100,00000	100,00000	100,00000	100,00000	100,00000	100,00000	400,00000
<b>Valores Previstos R\$</b>									
Natureza		Fonte de recurso		Valor Global	2022	2023	2024	2025	Total
3.1.90.11 - Vencimentos e Vantagens Fixas - Pessoal Civil				0,00	10.000,00	10.800,00	11.664,00	12.597,12	45.061,12
100 - RECURSOS ORDINÁRIOS				0,00	10.000,00	10.800,00	11.664,00	12.597,12	45.061,12
11240000 - Outras Transferências de Recursos do FNDE				0,00	0,00	0,00	0,00	0,00	0,00
<b>Meta Física</b>		<b>Unidade de Medida</b>	<b>No período do PPA</b>		<b>2022</b>	<b>2023</b>	<b>2024</b>	<b>2025</b>	<b>Total</b>
181 - MANUTENÇÃO CRECHE	UN	Quantidade		4,00000	4,00000	4,00000	4,00000	1,00000	13,00000
		Índice	100,00000	100,00000	100,00000	100,00000	100,00000	100,00000	400,00000
<b>Valores Previstos R\$</b>									
Natureza		Fonte de recurso		Valor Global	2022	2023	2024	2025	Total
3.3.90.39 - Outros Serviços de Terceiros - Pessoa Jurídica				0,00	20.000,00	21.600,00	23.328,00	25.194,24	90.122,24
100 - RECURSOS ORDINÁRIOS				0,00	10.000,00	10.800,00	11.664,00	12.597,12	45.061,12
11240000 - Outras Transferências de Recursos do FNDE				0,00	10.000,00	10.800,00	11.664,00	12.597,12	45.061,12
<b>Meta Física</b>		<b>Unidade de Medida</b>	<b>No período do PPA</b>		<b>2022</b>	<b>2023</b>	<b>2024</b>	<b>2025</b>	<b>Total</b>
181 - MANUTENÇÃO CRECHE	UN	Quantidade		4,00000	4,00000	4,00000	4,00000	1,00000	13,00000
		Índice	100,00000	100,00000	100,00000	100,00000	100,00000	100,00000	400,00000
<b>Valores Previstos R\$</b>									
<b>Total da Ação R\$</b>				<b>0,00</b>	<b>167.000,00</b>	<b>180.360,00</b>	<b>194.788,80</b>	<b>210.371,90</b>	<b>752.520,70</b>

Ação: 2.78 MANUTENÇÃO AJUDA DE CUSTO PARA TRANSPORTE DE ESTUDANTES UNIVERSITARIO E TECNICO

Objetivo: AJUDA OS ESTUDANTES

Classificação Funcional

Função: 12 - Educação

Subfunção: 364 - Ensino Superior

Classificação Programática

Programa: 12 - EDUCACAO

Objetivo: EDUCACAO

Problema:

Justificativa: EDUCACAO

Público alvo:





### Prefeitura Municipal de Major Sales

Rua Nilza Fernandes, 640 - Centro - 59.945-000 - Major Sales/ RN  
CNPJ: 01.612.383/0001-11 Fone: (84) 3388-0111  
<http://majorsales.rn.gov.br/>

Usuário: Edilton Carneiro

Chave de Autenticação  
1958-5647-180

Página  
59 / 194

#### Relação de Valores da Despesa PPA

Natureza		Valores Previstos R\$						
Fonte de recurso	Valor Global	2022	2023	2024	2025	Total		
3.3.90.18 - Auxílio Financeiro a Estudantes	0,00	5.000,00	5.400,00	5.832,00	6.298,56	22.530,56		
100 - RECURSOS ORDINÁRIOS	0,00	5.000,00	5.400,00	5.832,00	6.298,56	22.530,56		
<b>Meta Física</b>	<b>Unidade de Medida</b>	<b>No período do PPA</b>		<b>2022</b>	<b>2023</b>	<b>2024</b>	<b>2025</b>	<b>Total</b>
188 - MANUTENÇÃO AJUDA DE CUSTO PARA TRANSPORTE	UN	Quantidade	2,00000	4,00000	4,00000	4,00000	14,00000	14,00000
		Índice	100,00000	100,00000	100,00000	100,00000	100,00000	400,00000
		<b>Total da Ação R\$</b>	<b>0,00</b>	<b>5.000,00</b>	<b>5.400,00</b>	<b>5.832,00</b>	<b>6.298,56</b>	<b>22.530,56</b>

#### Ação: 2.79 MANUTENÇÃO DO PROGRAMA PNAIC

Objetivo: AJUDA DE CUSTO PARA PAGAMENTO ALIMENTAÇÃO E PASSAGENS DE PROFESSORES QUALIFICAÇÃO

#### Classificação Funcional

Função: 12 - Educação  
Subfunção: 361 - Ensino Fundamental

#### Classificação Programática

Programa: 12 - EDUCACAO  
Objetivo: EDUCACAO  
Problema:  
Justificativa: EDUCACAO  
Público alvo:

Natureza		Valores Previstos R\$						
Fonte de recurso	Valor Global	2022	2023	2024	2025	Total		
3.3.90.48 - Outros Auxílios Financeiros a Pessoas Físicas	0,00	8.000,00	8.640,00	9.331,20	10.077,70	36.048,90		
100 - RECURSOS ORDINÁRIOS	0,00	8.000,00	8.640,00	9.331,20	10.077,70	36.048,90		
<b>Meta Física</b>	<b>Unidade de Medida</b>	<b>No período do PPA</b>		<b>2022</b>	<b>2023</b>	<b>2024</b>	<b>2025</b>	<b>Total</b>
189 - MANUTENÇÃO DO PROGRAMA PNAIC	UN	Quantidade	2,00000	3,00000	3,00000	2,00000	10,00000	10,00000
		Índice	100,00000	100,00000	100,00000	100,00000	400,00000	400,00000
		<b>Total da Ação R\$</b>	<b>0,00</b>	<b>8.000,00</b>	<b>8.640,00</b>	<b>9.331,20</b>	<b>10.077,70</b>	<b>36.048,90</b>

#### Ação: 1.84 REEQUIPAMENTO DAS ESCOLAS DO ENS FUNDAM

Objetivo: REEQUIPAMENTO DAS ESCOLAS DO ENS FUNDAM

#### Classificação Funcional

Função: 12 - Educação  
Subfunção: 361 - Ensino Fundamental

#### Classificação Programática

Programa: 12 - EDUCACAO  
Objetivo: EDUCACAO  
Problema:  
Justificativa: EDUCACAO  
Público alvo:

Natureza		Valores Previstos R\$						
Fonte de recurso	Valor Global	2022	2023	2024	2025	Total		
4.4.90.52 - Equipamentos e Material Permanente	0,00	10.000,00	10.800,00	11.664,00	12.597,12	45.061,12		
281 - TRANSF CONVÊNIO	0,00	10.000,00	10.800,00	11.664,00	12.597,12	45.061,12		
<b>Meta Física</b>	<b>Unidade de Medida</b>	<b>No período do PPA</b>		<b>2022</b>	<b>2023</b>	<b>2024</b>	<b>2025</b>	<b>Total</b>
75 - REEQUIPAMENTO DAS ESCOLAS DO ENSINO FUNDAMENTAL	UN	Quantidade	2,00000	2,00000	4,00000	4,00000	12,00000	12,00000
		Índice	100,00000	100,00000	100,00000	100,00000	100,00000	400,00000





### Prefeitura Municipal de Major Sales

Rua Nilza Fernandes, 640 - Centro - 59.945-000 - Major Sales/ RN  
CNPJ: 01.612.383/0001-11 Fone: (84) 3388-0111  
<http://majorsales.rn.gov.br/>

Usuário: Edilton Carneiro

Chave de Autenticação  
1958-5647-180

Página  
60 / 194

#### Relação de Valores da Despesa PPA

Total da Ação R\$ 0,00 10.000,00 10.800,00 11.664,00 12.597,12 45.061,12

**Ação:** 1.99 PROGRAMA ESPECIAL DE EDUCACAO

**Objetivo:** PROGRAMA ESPECIAL DE EDUCACAO

**Classificação Funcional**

Função: 12 - Educação

Subfunção: 367 - Educação Especial

**Classificação Programática**

Programa: 12 - EDUCACAO

Objetivo: EDUCACAO

Problema:

Justificativa: EDUCACAO

Público alvo:

#### Valores Previstos R\$

Natureza	Fonte de recurso	Valor Global	2022	2023	2024	2025	Total	
<b>3.3.90.30 - Material de Consumo</b>		<b>0,00</b>	<b>14.000,00</b>	<b>15.120,00</b>	<b>16.329,60</b>	<b>17.635,97</b>	<b>63.085,57</b>	
100 - RECURSOS ORDINÁRIOS		0,00	8.000,00	8.640,00	9.331,20	10.077,70	36.048,90	
11240000 - Transferências de Recursos do FNDE Referentes ao Programa Nacional de Alimentação		0,00	6.000,00	6.480,00	6.998,40	7.558,27	27.036,67	
<b>Meta Física</b>	<b>Unidade de Medida</b>		<b>No período do PPA</b>	<b>2022</b>	<b>2023</b>	<b>2024</b>	<b>2025</b>	<b>Total</b>
86 - PROGRAMA ESPECIAL DE EDUCAÇÃO	UN	Quantidade	2,00000	2,00000	4,00000	3,00000	11,00000	400,00000
		Índice	100,00000	100,00000	100,00000	100,00000	100,00000	11,00000

#### Valores Previstos R\$

Natureza	Fonte de recurso	Valor Global	2022	2023	2024	2025	Total	
<b>4.4.90.52 - Equipamentos e Material Permanente</b>		<b>0,00</b>	<b>15.000,00</b>	<b>16.200,00</b>	<b>17.496,00</b>	<b>18.895,68</b>	<b>67.591,68</b>	
100 - RECURSOS ORDINÁRIOS		0,00	5.000,00	5.400,00	5.832,00	6.298,56	22.530,56	
11240000 - Outras Transferências de Recursos do FNDE		0,00	10.000,00	10.800,00	11.664,00	12.597,12	45.061,12	
<b>Meta Física</b>	<b>Unidade de Medida</b>		<b>No período do PPA</b>	<b>2022</b>	<b>2023</b>	<b>2024</b>	<b>2025</b>	<b>Total</b>
86 - PROGRAMA ESPECIAL DE EDUCAÇÃO	UN	Quantidade	2,00000	2,00000	4,00000	3,00000	11,00000	400,00000
		Índice	100,00000	100,00000	100,00000	100,00000	100,00000	400,00000

#### Valores Previstos R\$

Natureza	Fonte de recurso	Valor Global	2022	2023	2024	2025	Total	
<b>3.1.90.11 - Vencimentos e Vantagens Fixas - Pessoal Civil</b>		<b>0,00</b>	<b>5.000,00</b>	<b>5.400,00</b>	<b>5.832,00</b>	<b>6.298,56</b>	<b>22.530,56</b>	
100 - RECURSOS ORDINÁRIOS		0,00	5.000,00	5.400,00	5.832,00	6.298,56	22.530,56	
<b>Meta Física</b>	<b>Unidade de Medida</b>		<b>No período do PPA</b>	<b>2022</b>	<b>2023</b>	<b>2024</b>	<b>2025</b>	<b>Total</b>
86 - PROGRAMA ESPECIAL DE EDUCAÇÃO	UN	Quantidade	2,00000	2,00000	4,00000	3,00000	11,00000	400,00000
		Índice	100,00000	100,00000	100,00000	100,00000	100,00000	400,00000

#### Valores Previstos R\$

Natureza	Fonte de recurso	Valor Global	2022	2023	2024	2025	Total	
<b>3.3.90.39 - Outros Serviços de Terceiros - Pessoa Jurídica</b>		<b>0,00</b>	<b>15.000,00</b>	<b>16.200,00</b>	<b>17.496,00</b>	<b>18.895,68</b>	<b>67.591,68</b>	
100 - RECURSOS ORDINÁRIOS		0,00	5.000,00	5.400,00	5.832,00	6.298,56	22.530,56	
11240000 - Outras Transferências de Recursos do FNDE		0,00	10.000,00	10.800,00	11.664,00	12.597,12	45.061,12	
<b>Meta Física</b>	<b>Unidade de Medida</b>		<b>No período do PPA</b>	<b>2022</b>	<b>2023</b>	<b>2024</b>	<b>2025</b>	<b>Total</b>
86 - PROGRAMA ESPECIAL DE EDUCAÇÃO	UN	Quantidade	2,00000	2,00000	4,00000	3,00000	11,00000	400,00000
		Índice	100,00000	100,00000	100,00000	100,00000	100,00000	400,00000

#### Valores Previstos R\$

Natureza	Fonte de recurso	Valor Global	2022	2023	2024	2025	Total	
<b>3.3.90.36 - Outros Serviços de Terceiros - Pessoa Física</b>		<b>0,00</b>	<b>13.000,00</b>	<b>14.040,00</b>	<b>15.163,20</b>	<b>16.376,26</b>	<b>58.579,46</b>	
100 - RECURSOS ORDINÁRIOS		0,00	3.000,00	3.240,00	3.499,20	3.779,14	13.518,34	
11240000 - Outras Transferências de Recursos do FNDE		0,00	10.000,00	10.800,00	11.664,00	12.597,12	45.061,12	
<b>Meta Física</b>	<b>Unidade de Medida</b>		<b>No período do PPA</b>	<b>2022</b>	<b>2023</b>	<b>2024</b>	<b>2025</b>	<b>Total</b>





### Prefeitura Municipal de Major Sales

Rua Nilza Fernandes, 640 - Centro - 59.945-000 - Major Sales/ RN  
CNPJ: 01.612.383/0001-11 Fone: (84) 3388-0111  
<http://www.majorsales.rn.gov.br/>

Usuário: Edilton Carneiro

Chave de Autenticação  
1958-5647-180

Página  
61 / 194

#### Relação de Valores da Despesa PPA

86 - PROGRAMA ESPECIAL DE EDUCAÇÃO		UN	Quantidade	2,00000	2,00000	2,00000	4,00000	3,00000	11,00000
			Índice	100,00000	100,00000	100,00000	100,00000	100,00000	400,00000
Valores Previstos R\$									
Natureza	Fonte de recurso		Valor Global	2022	2023	2024	2025	Total	
3.3.90.33 - Passagens e Despesas com Locomoção			0,00	6.000,00	6.480,00	6.998,40	7.558,28	27.036,68	
	100 - RECURSOS ORDINÁRIOS		0,00	3.000,00	3.240,00	3.499,20	3.779,14	13.518,34	
	11240000 - Outras Transferências de Recursos do FNDE		0,00	3.000,00	3.240,00	3.499,20	3.779,14	13.518,34	
Meta Física	Unidade de Medida	No período do PPA	2022	2023	2024	2025	Total		
86 - PROGRAMA ESPECIAL DE EDUCAÇÃO	UN	Quantidade	2,00000	2,00000	4,00000	3,00000	11,00000		
		Índice	100,00000	100,00000	100,00000	100,00000	400,00000		
Total da Ação R\$			0,00	68.000,00	73.440,00	79.315,20	85.660,43	306.415,63	

#### Ação: 1.101 PROGRAMA JOVEM E ADULTO M ESCOLA

Objetivo: PROGRAMA JOVEM E ADULTO M ESCOLA

#### Classificação Funcional

Função: 12 - Educação

Subfunção: 366 - Educação de Jovens e Adultos

#### Classificação Programática

Programa: 12 - EDUCACAO

Objetivo: EDUCACAO

Problema:

Justificativa: EDUCACAO

Público alvo:

#### Valores Previstos R\$

Natureza	Fonte de recurso	Valor Global	2022	2023	2024	2025	Total	
3.3.90.30 - Material de Consumo		0,00	15.000,00	16.200,00	17.496,00	18.895,68	67.591,68	
	100 - RECURSOS ORDINÁRIOS	0,00	5.000,00	5.400,00	5.832,00	6.298,56	22.530,56	
	11220000 - Transferências de Recursos do FNDE Referentes ao Programa Nacional de Alimentação	0,00	10.000,00	10.800,00	11.664,00	12.597,12	45.061,12	
Meta Física	Unidade de Medida	No período do PPA	2022	2023	2024	2025	Total	
87 - PROGRAMA JOVEM E ADULTO	UN	Quantidade	2,00000	2,00000	4,00000	2,00000	10,00000	
		Índice	100,00000	100,00000	100,00000	100,00000	400,00000	
Total da Ação R\$			0,00	15.000,00	16.200,00	17.496,00	18.895,68	67.591,68

#### Ação: 1.119 PROGR CURSOS DE CAPC, OFICINAS E TREINAM

Objetivo: PROGR CURSOS DE CAPC, OFICINAS E TREINAM

#### Classificação Funcional

Função: 12 - Educação

Subfunção: 364 - Ensino Superior

#### Classificação Programática

Programa: 12 - EDUCACAO

Objetivo: EDUCACAO

Problema:

Justificativa: EDUCACAO

Público alvo:

#### Valores Previstos R\$

Natureza	Fonte de recurso	Valor Global	2022	2023	2024	2025	Total
3.3.90.39 - Outros Serviços de Terceiros - Pessoa Jurídica		0,00	5.000,00	5.400,00	5.832,00	6.298,56	22.530,56
	281 - TRANSF CONVÊNIO	0,00	5.000,00	5.400,00	5.832,00	6.298,56	22.530,56
Meta Física	Unidade de Medida	No período do PPA	2022	2023	2024	2025	Total







<b>Prefeitura Municipal de Major Sales</b> <small>Rua Nilza Fernandes, 640 - Centro - 59.945-000 - Major Sales/ RN            CNPJ: 01.612.383/0001-11 Fone: (84) 3388-0111  <a href="http://majorsales.rn.gov.br/">http://majorsales.rn.gov.br/</a> </small>							Usuário: Edilton Carneiro	Chave de Autenticação 1958-5647-180	Página 62 / 194
<b>Relação de Valores da Despesa PPA</b>									
98 - PROGRAMA CURSOS DE CAPACITAÇÃO, OFICINAS E TREINAMENTOS	UN	Quantidade	2,00000	2,00000	2,00000	2,00000	2,00000	2,00000	8,00000
		Índice	100,00000	100,00000	100,00000	100,00000	100,00000	100,00000	400,00000
			<b>Valores Previstos R\$</b>						
<b>Natureza</b>		<b>Fonte de recurso</b>	<b>Valor Global</b>	<b>2022</b>	<b>2023</b>	<b>2024</b>	<b>2025</b>	<b>Total</b>	
3.3.90.36 - Outros Serviços de Terceiros - Pessoa Física			0,00	5.000,00	5.400,00	5.832,00	6.298,56	22.530,56	
281 - TRANSF CONVÊNIO			0,00	5.000,00	5.400,00	5.832,00	6.298,56	22.530,56	
<b>Meta Física</b>		<b>Unidade de Medida</b>	<b>No período do PPA</b>		<b>2022</b>	<b>2023</b>	<b>2024</b>	<b>2025</b>	<b>Total</b>
98 - PROGRAMA CURSOS DE CAPACITAÇÃO, OFICINAS E TREINAMENTOS		UN	Quantidade	2,00000	2,00000	2,00000	2,00000	2,00000	8,00000
			Índice	100,00000	100,00000	100,00000	100,00000	100,00000	400,00000
			<b>Valores Previstos R\$</b>						
<b>Natureza</b>		<b>Fonte de recurso</b>	<b>Valor Global</b>	<b>2022</b>	<b>2023</b>	<b>2024</b>	<b>2025</b>	<b>Total</b>	
3.3.90.30 - Material de Consumo			0,00	5.000,00	5.400,00	5.832,00	6.298,56	22.530,56	
281 - TRANSF CONVÊNIO			0,00	5.000,00	5.400,00	5.832,00	6.298,56	22.530,56	
<b>Meta Física</b>		<b>Unidade de Medida</b>	<b>No período do PPA</b>		<b>2022</b>	<b>2023</b>	<b>2024</b>	<b>2025</b>	<b>Total</b>
98 - PROGRAMA CURSOS DE CAPACITAÇÃO, OFICINAS E TREINAMENTOS		UN	Quantidade	2,00000	2,00000	2,00000	2,00000	2,00000	8,00000
			Índice	100,00000	100,00000	100,00000	100,00000	100,00000	400,00000
			<b>Valores Previstos R\$</b>						
<b>Total da Ação R\$</b>			<b>0,00</b>	<b>15.000,00</b>	<b>16.200,00</b>	<b>17.496,00</b>	<b>18.895,68</b>	<b>67.591,68</b>	

**Ação: 1.120 AQUISIÇÃO DE MATERIAL DIDÁTICO PEDAGÓGICO**

Objetivo: AQUISIÇÃO DE MATERIAL DIDÁTICO PEDAGÓGICO

**Classificação Funcional**

Função: 12 - Educação

Subfunção: 365 - Educação Infantil

**Classificação Programática**

Programa: 12 - EDUCACAO

Objetivo: EDUCACAO

Problema:

Justificativa: EDUCACAO

Público alvo:

							<b>Valores Previstos R\$</b>			
<b>Natureza</b>		<b>Fonte de recurso</b>	<b>Valor Global</b>	<b>2022</b>	<b>2023</b>	<b>2024</b>	<b>2025</b>	<b>Total</b>		
3.3.90.39 - Outros Serviços de Terceiros - Pessoa Jurídica			0,00	5.000,00	5.400,00	5.832,00	6.298,56	22.530,56		
100 - RECURSOS ORDINÁRIOS			0,00	5.000,00	5.400,00	5.832,00	6.298,56	22.530,56		
<b>Meta Física</b>		<b>Unidade de Medida</b>	<b>No período do PPA</b>		<b>2022</b>	<b>2023</b>	<b>2024</b>	<b>2025</b>	<b>Total</b>	
99 - AQUISIÇÃO MATERIAL DIDÁTICO		UN	Quantidade	2,00000	1,00000	1,00000	1,00000	1,00000	5,00000	
			Índice	100,00000	100,00000	100,00000	100,00000	100,00000	400,00000	
			<b>Valores Previstos R\$</b>							
<b>Natureza</b>		<b>Fonte de recurso</b>	<b>Valor Global</b>	<b>2022</b>	<b>2023</b>	<b>2024</b>	<b>2025</b>	<b>Total</b>		
3.3.90.36 - Outros Serviços de Terceiros - Pessoa Física			0,00	5.000,00	5.400,00	5.832,00	6.298,56	22.530,56		
100 - RECURSOS ORDINÁRIOS			0,00	5.000,00	5.400,00	5.832,00	6.298,56	22.530,56		
<b>Meta Física</b>		<b>Unidade de Medida</b>	<b>No período do PPA</b>		<b>2022</b>	<b>2023</b>	<b>2024</b>	<b>2025</b>	<b>Total</b>	
99 - AQUISIÇÃO MATERIAL DIDÁTICO		UN	Quantidade	2,00000	1,00000	1,00000	1,00000	1,00000	5,00000	
			Índice	100,00000	100,00000	100,00000	100,00000	100,00000	400,00000	
			<b>Valores Previstos R\$</b>							
<b>Natureza</b>		<b>Fonte de recurso</b>	<b>Valor Global</b>	<b>2022</b>	<b>2023</b>	<b>2024</b>	<b>2025</b>	<b>Total</b>		
3.3.90.30 - Material de Consumo			0,00	27.000,00	29.160,00	31.492,80	34.012,22	121.665,02		
100 - RECURSOS ORDINÁRIOS			0,00	12.000,00	12.960,00	13.996,80	15.116,54	54.073,34		
281 - TRANSF CONVÊNIO			0,00	15.000,00	16.200,00	17.496,00	18.895,68	67.591,68		
<b>Meta Física</b>		<b>Unidade de Medida</b>	<b>No período do PPA</b>		<b>2022</b>	<b>2023</b>	<b>2024</b>	<b>2025</b>	<b>Total</b>	





### Prefeitura Municipal de Major Sales

Rua Nilza Fernandes, 640 - Centro - 59.945-000 - Major Sales/ RN  
CNPJ: 01.612.383/0001-11 Fone: (84) 3388-0111  
<http://majorsales.rn.gov.br/>

Usuário: Edilton Carneiro

Chave de Autenticação  
1958-5647-180

Página  
63 / 194

#### Relação de Valores da Despesa PPA

99 - AQUISIÇÃO MATERIAL DIDÁTICO	UN	Quantidade	2,00000	1,00000	1,00000	1,00000	1,00000	5,00000
		Índice	100,00000	100,00000	100,00000	100,00000	100,00000	400,00000
<b>Valores Previstos R\$</b>								
<b>Natureza</b>		<b>Valor Global</b>		<b>2022</b>	<b>2023</b>	<b>2024</b>	<b>2025</b>	<b>Total</b>
4.4.90.52 - Equipamentos e Material Permanente		0,00		5.000,00	5.400,00	5.832,00	6.298,56	22.530,56
281 - TRANSF CONVÊNIO		0,00		5.000,00	5.400,00	5.832,00	6.298,56	22.530,56
<b>Meta Física</b>		<b>Unidade de Medida</b>		<b>No período do PPA</b>				
99 - AQUISIÇÃO MATERIAL DIDÁTICO		UN		<b>2022</b>	<b>2023</b>	<b>2024</b>	<b>2025</b>	<b>Total</b>
		Quantidade		2,00000	1,00000	1,00000	1,00000	5,00000
		Índice		100,00000	100,00000	100,00000	100,00000	400,00000
<b>Total da Ação R\$</b>		<b>0,00</b>		<b>42.000,00</b>	<b>45.360,00</b>	<b>48.988,80</b>	<b>52.907,90</b>	<b>189.256,70</b>

**Ação:** 1.151 CONST REFORMA AMPL DE ESCOLAS/CONV

**Objetivo:** CONST REFORMA AMPL DE ESCOLAS/CONV PAR

**Classificação Funcional**

Função: 12 - Educação

Subfunção: 361 - Ensino Fundamental

**Classificação Programática**

Programa: 12 - EDUCACAO

Objetivo: EDUCACAO

Problema:

Justificativa: EDUCACAO

Público alvo:

**Valores Previstos R\$**

4.4.90.51 - Obras e Instalações	UN	Quantidade	2,00000	108.000,00	116.640,00	125.971,20	125.971,20	450.611,20
		Índice	100,00000	100,00000	100,00000	100,00000	100,00000	400,00000
<b>Valores Previstos R\$</b>								
<b>Natureza</b>		<b>Valor Global</b>		<b>2022</b>	<b>2023</b>	<b>2024</b>	<b>2025</b>	<b>Total</b>
4.4.90.51 - Obras e Instalações		0,00		100.000,00	108.000,00	116.640,00	125.971,20	450.611,20
281 - TRANSF CONVÊNIO		0,00		100.000,00	108.000,00	116.640,00	125.971,20	450.611,20
<b>Meta Física</b>		<b>Unidade de Medida</b>		<b>No período do PPA</b>				
112 - CONSTRUÇÃO REFORMA DE ESCOLAS		UN		<b>2022</b>	<b>2023</b>	<b>2024</b>	<b>2025</b>	<b>Total</b>
		Quantidade		2,00000	2,00000	2,00000	1,00000	7,00000
		Índice		100,00000	100,00000	100,00000	100,00000	400,00000
<b>Natureza</b>		<b>Valor Global</b>		<b>2022</b>	<b>2023</b>	<b>2024</b>	<b>2025</b>	<b>Total</b>
3.3.90.39 - Outros Serviços de Terceiros - Pessoa Jurídica		0,00		100.000,00	108.000,00	116.640,00	125.971,20	450.611,20
281 - TRANSF CONVÊNIO		0,00		100.000,00	108.000,00	116.640,00	125.971,20	450.611,20
<b>Meta Física</b>		<b>Unidade de Medida</b>		<b>No período do PPA</b>				
112 - CONSTRUÇÃO REFORMA DE ESCOLAS		UN		<b>2022</b>	<b>2023</b>	<b>2024</b>	<b>2025</b>	<b>Total</b>
		Quantidade		2,00000	2,00000	2,00000	1,00000	7,00000
		Índice		100,00000	100,00000	100,00000	100,00000	400,00000
<b>Natureza</b>		<b>Valor Global</b>		<b>2022</b>	<b>2023</b>	<b>2024</b>	<b>2025</b>	<b>Total</b>
3.3.90.36 - Outros Serviços de Terceiros - Pessoa Física		0,00		10.000,00	10.800,00	11.664,00	12.597,12	45.061,12
281 - TRANSF CONVÊNIO		0,00		10.000,00	10.800,00	11.664,00	12.597,12	45.061,12
<b>Meta Física</b>		<b>Unidade de Medida</b>		<b>No período do PPA</b>				
112 - CONSTRUÇÃO REFORMA DE ESCOLAS		UN		<b>2022</b>	<b>2023</b>	<b>2024</b>	<b>2025</b>	<b>Total</b>
		Quantidade		2,00000	2,00000	2,00000	1,00000	7,00000
		Índice		100,00000	100,00000	100,00000	100,00000	400,00000
<b>Natureza</b>		<b>Valor Global</b>		<b>2022</b>	<b>2023</b>	<b>2024</b>	<b>2025</b>	<b>Total</b>
3.3.90.30 - Material de Consumo		0,00		10.000,00	10.800,00	11.664,00	12.597,12	45.061,12
281 - TRANSF CONVÊNIO		0,00		10.000,00	10.800,00	11.664,00	12.597,12	45.061,12
<b>Meta Física</b>		<b>Unidade de Medida</b>		<b>No período do PPA</b>				
112 - CONSTRUÇÃO REFORMA DE ESCOLAS		UN		<b>2022</b>	<b>2023</b>	<b>2024</b>	<b>2025</b>	<b>Total</b>
		Quantidade		2,00000	2,00000	2,00000	1,00000	7,00000
		Índice		100,00000	100,00000	100,00000	100,00000	400,00000





### Prefeitura Municipal de Major Sales

Rua Nilza Fernandes, 640 - Centro - 59.945-000 - Major Sales/ RN  
CNPJ: 01.612.383/0001-11 Fone: (84) 3388-0111  
<http://majorsales.rn.gov.br/>

Usuário: Edilton Carneiro

Chave de Autenticação  
1958-5647-180

Página  
64 / 194

#### Relação de Valores da Despesa PPA

Total da Ação R\$	0,00	220.000,00	237.600,00	256.608,00	277.136,64	991.344,64
-------------------	------	------------	------------	------------	------------	------------

#### Ação: 1.153 AQUISICAO DE EQUIPAMENTO CONV PAR

Objetivo: AQUISICAO DE EQUIPAMENTO CONV PAR

#### Classificação Funcional

Função: 12 - Educação  
Subfunção: 361 - Ensino Fundamental

#### Classificação Programática

Programa: 12 - EDUCACAO  
Objetivo: EDUCACAO  
Problema:  
Justificativa: EDUCACAO  
Público alvo:

#### Valores Previstos R\$

Natureza	Fonte de recurso	Valor Global	2022	2023	2024	2025	Total
4.4.90.52 - Equipamentos e Material Permanente		0,00	50.000,00	54.000,00	58.320,00	62.985,60	225.305,60
	281 - TRANSF CONVÊNIO	0,00	50.000,00	54.000,00	58.320,00	62.985,60	225.305,60
<b>Meta Física</b>			<b>No período do PPA</b>				<b>Total</b>
114 - AQUISIÇÃO DE EQUIPAMENTO	UN	Quantidade	2022	2023	2024	2025	Total
		Índice	1,00000	2,00000	2,00000	1,00000	6,00000
			100,00000	100,00000	100,00000	100,00000	400,00000

Subfunção: 365 - Educação Infantil

#### Classificação Programática

Programa: 12 - EDUCACAO  
Objetivo: EDUCACAO  
Problema:  
Justificativa: EDUCACAO  
Público alvo:

#### Valores Previstos R\$

Natureza	Fonte de recurso	Valor Global	2022	2023	2024	2025	Total
4.4.90.52 - Equipamentos e Material Permanente		0,00	10.000,00	10.800,00	11.664,00	12.597,12	45.061,12
	281 - TRANSF CONVÊNIO	0,00	10.000,00	10.800,00	11.664,00	12.597,12	45.061,12
<b>Meta Física</b>			<b>No período do PPA</b>				<b>Total</b>
114 - AQUISIÇÃO DE EQUIPAMENTO	UN	Quantidade	2022	2023	2024	2025	Total
		Índice	1,00000	2,00000	2,00000	1,00000	6,00000
			100,00000	100,00000	100,00000	100,00000	400,00000
<b>Total da Ação R\$</b>			<b>0,00</b>	<b>60.000,00</b>	<b>64.800,00</b>	<b>69.984,00</b>	<b>270.366,72</b>

#### Ação: 1.154 AQUISIC 2 ONIBUS ESCOLAR/CAMI ESCOAR-PAR

Objetivo: AQUISIC 2 ONIBUS ESCOLAR/CAMI ESCOAR-PAR

#### Classificação Funcional

Função: 12 - Educação  
Subfunção: 361 - Ensino Fundamental

#### Classificação Programática

Programa: 12 - EDUCACAO  
Objetivo: EDUCACAO  
Problema:  
Justificativa: EDUCACAO  
Público alvo:





### Prefeitura Municipal de Major Sales

Rua Nilza Fernandes, 640 - Centro - 59.945-000 - Major Sales/ RN  
CNPJ: 01.612.383/0001-11 Fone: (84) 3388-0111  
<http://majorsales.rn.gov.br/>

Usuário: Edilton Carneiro

Chave de Autenticação  
1958-5647-180

Página  
65 / 194

#### Relação de Valores da Despesa PPA

Natureza	Fonte de recurso	Valor Global	Valores Previstos R\$				Total
			2022	2023	2024	2025	
4.4.90.52 - Equipamentos e Material Permanente		0,00	460.000,00	496.800,00	536.544,00	579.467,52	2.072.811,52
	281 - TRANSF CONVÊNIO	0,00	460.000,00	496.800,00	536.544,00	579.467,52	2.072.811,52
	Meta Física						
	115 - AQUISIÇÃO 2 ONIBUS ESCOLAR						
	Unidade de Medida						
	UN						
	Quantidade		2,00000	2,00000	1,00000	1,00000	6,00000
	Índice	100,00000	100,00000	100,00000	100,00000	100,00000	400,00000
	Total da Ação R\$	0,00	460.000,00	496.800,00	536.544,00	579.467,52	2.072.811,52

**Ação:** 1.190 PROGRAMA AQUISIÇÃO MATERIAL DIDÁTICO PEDAGÓGICO PAR

**Objetivo:** AQUISIÇÃO DE MATERIAL DIDÁTICO PEDAGÓGICO

**Classificação Funcional**

Função: 12 - Educação

Subfunção: 361 - Ensino Fundamental

**Classificação Programática**

Programa: 12 - EDUCACAO

Objetivo: EDUCACAO

Problema:

Justificativa: EDUCACAO

Público alvo:

Natureza	Fonte de recurso	Valor Global	Valores Previstos R\$				Total
			2022	2023	2024	2025	
3.3.90.30 - Material de Consumo							
	Meta Física						
	194 - AQUISIÇÃO DE VEICULO PAARA ATENCAO BASICA						
	Unidade de Medida						
	UN						
	Quantidade		0,00000	0,00000	0,00000	0,00000	0,00000
	Índice	0,00000	0,00000	0,00000	0,00000	0,00000	0,00000
	Total da Ação R\$	0,00	0,00	0,00	0,00	0,00	0,00

Fonte de recurso	Valor Global	Resumo da Unidade Orçamentária por Fonte de Recursos				Total
		2022	2023	2024	2025	
100 - RECURSOS ORDINÁRIOS	0,00	1.322.500,00	1.428.300,00	1.542.564,00	1.665.969,13	5.959.333,13
204 - RECURSOS DO ESTADO	0,00	35.000,00	37.800,00	40.824,00	44.089,92	157.713,92
281 - TRANSF CONVÊNIO	0,00	1.135.000,00	1.225.800,00	1.323.864,00	1.429.773,12	5.114.437,12
11200000 - Transferência do Salário-Educação	0,00	163.100,00	176.148,00	190.239,84	205.459,02	734.946,86
11210000 - Transferências de Recursos do FNDE Referentes ao Programa Dinheiro Direto na Escola (PDDE)	0,00	40.000,00	43.200,00	46.656,00	50.388,48	180.244,48
11220000 - Transferências de Recursos do FNDE Referentes ao Programa Nacional de Alimentação Escolar (PNAE)	0,00	111.000,00	119.880,00	129.470,40	139.828,03	500.178,43
11230000 - Transferências de Recursos do FNDE Referentes ao Programa Nacional de Apoio ao Transporte Escolar	0,00	40.000,00	43.200,00	46.656,00	50.388,48	180.244,48
11240000 - Outras Transferências de Recursos do FNDE	0,00	108.000,00	116.640,00	125.971,20	136.048,90	486.660,10
<b>Total R\$</b>	<b>0,00</b>	<b>2.954.600,00</b>	<b>3.190.968,00</b>	<b>3.446.245,44</b>	<b>3.721.945,08</b>	<b>13.313.758,52</b>





### Prefeitura Municipal de Major Sales

Rua Nilza Fernandes, 640 - Centro - 59.945-000 - Major Sales/ RN  
CNPJ: 01.612.383/0001-11 Fone: (84) 3388-0111  
<http://majorsales.rn.gov.br/>

Usuário: Edilton Carneiro

Chave de Autenticação  
1958-5647-180

Página  
66 / 194

#### Relação de Valores da Despesa PPA

Unidade Orçamentária: 2007 - SECRETARIA DE SAÚDE

Ação: 2.23 MANUT.DAS ATIV.DA SAUDE DO MUN.SEC.SAUDE

Objetivo: MANUT.DAS ATIV.DA SAUDE DO MUN.SEC.SAUDE

Classificação Funcional

Função: 10 - Saúde

Subfunção: 302 - Assistência Hospitalar e Ambulatorial

Classificação Programática

Programa: 10 - SAUDE

Objetivo: SAUDE

Problema:

Justificativa: SAUDE


Público alvo:

#### Valores Previstos R\$

Natureza	Fonte de recurso	Valor Global	2022	2023	2024	2025	Total
3.3.90.14 - Diárias - Civil		0,00	36.000,00	38.880,00	41.990,40	45.349,63	162.220,03
	100 - RECURSOS ORDINÁRIOS	0,00	36.000,00	38.880,00	41.990,40	45.349,63	162.220,03
	<b>Meta Física</b>		<b>No período do PPA</b>	<b>2022</b>	<b>2023</b>	<b>2024</b>	<b>2025</b>
	158 - MANUT; DAS ATIVIDADES SAUDE	UN	Quantidade	2,00000	2,00000	1,00000	3,00000
			Índice	100,00000	100,00000	100,00000	100,00000
				100,00000	100,00000	100,00000	400,00000
				Valores Previstos R\$			
				100,00000	100,00000	100,00000	400,00000
3.3.90.36 - Outros Serviços de Terceiros - Pessoa Física		0,00	80.000,00	86.400,00	93.312,00	100.776,96	360.488,96
	100 - RECURSOS ORDINÁRIOS	0,00	80.000,00	86.400,00	93.312,00	100.776,96	360.488,96
	<b>Meta Física</b>		<b>No período do PPA</b>	<b>2022</b>	<b>2023</b>	<b>2024</b>	<b>2025</b>
	158 - MANUT; DAS ATIVIDADES SAUDE	UN	Quantidade	2,00000	2,00000	1,00000	3,00000
			Índice	100,00000	100,00000	100,00000	100,00000
				100,00000	100,00000	100,00000	400,00000
				Valores Previstos R\$			
				100,00000	100,00000	100,00000	400,00000
3.1.90.11 - Vencimentos e Vantagens Fixas - Pessoal Civil		0,00	998.000,00	1.077.840,00	1.164.067,20	1.257.192,58	4.497.099,78
	100 - RECURSOS ORDINÁRIOS	0,00	998.000,00	1.077.840,00	1.164.067,20	1.257.192,58	4.497.099,78
	<b>Meta Física</b>		<b>No período do PPA</b>	<b>2022</b>	<b>2023</b>	<b>2024</b>	<b>2025</b>
	158 - MANUT; DAS ATIVIDADES SAUDE	UN	Quantidade	2,00000	2,00000	1,00000	3,00000
			Índice	100,00000	100,00000	100,00000	100,00000
				100,00000	100,00000	100,00000	400,00000
				Valores Previstos R\$			
				100,00000	100,00000	100,00000	400,00000
3.3.90.33 - Passagens e Despesas com Locomoção		0,00	5.000,00	5.400,00	5.832,00	6.298,56	22.530,56
	100 - RECURSOS ORDINÁRIOS	0,00	5.000,00	5.400,00	5.832,00	6.298,56	22.530,56
	<b>Meta Física</b>		<b>No período do PPA</b>	<b>2022</b>	<b>2023</b>	<b>2024</b>	<b>2025</b>
	158 - MANUT; DAS ATIVIDADES SAUDE	UN	Quantidade	2,00000	2,00000	1,00000	3,00000
			Índice	100,00000	100,00000	100,00000	100,00000
				100,00000	100,00000	100,00000	400,00000
				Valores Previstos R\$			
				100,00000	100,00000	100,00000	400,00000
4.4.90.52 - Equipamentos e Material Permanente		0,00	20.000,00	21.600,00	23.328,00	25.194,24	90.122,24
	100 - RECURSOS ORDINÁRIOS	0,00	20.000,00	21.600,00	23.328,00	25.194,24	90.122,24
	<b>Meta Física</b>		<b>No período do PPA</b>	<b>2022</b>	<b>2023</b>	<b>2024</b>	<b>2025</b>
	158 - MANUT; DAS ATIVIDADES SAUDE	UN	Quantidade	2,00000	2,00000	1,00000	3,00000
			Índice	100,00000	100,00000	100,00000	100,00000
				100,00000	100,00000	100,00000	400,00000
				Valores Previstos R\$			
				100,00000	100,00000	100,00000	400,00000
3.3.90.32 - Material, Bem ou Serviço para Distribuição Gratuita		0,00	4.000,00	4.320,00	4.665,60	5.038,85	18.024,45
	100 - RECURSOS ORDINÁRIOS	0,00	4.000,00	4.320,00	4.665,60	5.038,85	18.024,45
	<b>Meta Física</b>		<b>No período do PPA</b>	<b>2022</b>	<b>2023</b>	<b>2024</b>	<b>2025</b>
				2022	2023	2024	2025





 <b>Prefeitura Municipal de Major Sales</b> Rua Nilza Fernandes, 640 - Centro - 59.945-000 - Major Sales/ RN CNPJ: 01.612.383/0001-11 Fone: (84) 3388-0111 <a href="http://majorsales.rn.gov.br/">http://majorsales.rn.gov.br/</a>		Usuário: Edilton Carneiro	Chave de Autenticação 1958-5647-180	Página 67 / 194					
<b>Relação de Valores da Despesa PPA</b>									
158 - MANUT; DAS ATIVIDADES SAUDE	UN	Quantidade Índice	2,00000 100,00000	2,00000 100,00000	2,00000 100,00000	1,00000 100,00000	3,00000 100,00000	8,00000 400,00000	
<b>Valores Previstos R\$</b>									
<b>Natureza</b>		<b>Fonte de recurso</b>		<b>Valor Global</b>	<b>2022</b>	<b>2023</b>	<b>2024</b>	<b>2025</b>	<b>Total</b>
3.3.90.92 - Despesas de Exercícios Anteriores		100 - RECURSOS ORDINÁRIOS		0,00	2.000,00	2.160,00	2.332,80	2.519,42	9.012,22
Meta Física		Unidade de Medida	No período do PPA		2022	2023	2024	2025	Total
158 - MANUT; DAS ATIVIDADES SAUDE		UN	Quantidade Índice	2,00000 100,00000	2,00000 100,00000	1,00000 100,00000	3,00000 100,00000	8,00000 400,00000	
<b>Valores Previstos R\$</b>									
<b>Natureza</b>		<b>Fonte de recurso</b>		<b>Valor Global</b>	<b>2022</b>	<b>2023</b>	<b>2024</b>	<b>2025</b>	<b>Total</b>
3.1.90.13 - Obrigações Patronais		100 - RECURSOS ORDINÁRIOS		0,00	50.000,00	54.000,00	58.320,00	62.985,60	225.305,60
Meta Física		Unidade de Medida	No período do PPA		2022	2023	2024	2025	Total
158 - MANUT; DAS ATIVIDADES SAUDE		UN	Quantidade Índice	2,00000 100,00000	2,00000 100,00000	1,00000 100,00000	3,00000 100,00000	8,00000 400,00000	
<b>Valores Previstos R\$</b>									
<b>Natureza</b>		<b>Fonte de recurso</b>		<b>Valor Global</b>	<b>2022</b>	<b>2023</b>	<b>2024</b>	<b>2025</b>	<b>Total</b>
3.3.90.30 - Material de Consumo		100 - RECURSOS ORDINÁRIOS		0,00	100.000,00	108.000,00	116.640,00	125.971,20	450.611,20
Meta Física		Unidade de Medida	No período do PPA		2022	2023	2024	2025	Total
158 - MANUT; DAS ATIVIDADES SAUDE		UN	Quantidade Índice	2,00000 100,00000	2,00000 100,00000	1,00000 100,00000	3,00000 100,00000	8,00000 400,00000	
<b>Valores Previstos R\$</b>									
<b>Natureza</b>		<b>Fonte de recurso</b>		<b>Valor Global</b>	<b>2022</b>	<b>2023</b>	<b>2024</b>	<b>2025</b>	<b>Total</b>
3.3.90.39 - Outros Serviços de Terceiros - Pessoa Jurídica		100 - RECURSOS ORDINÁRIOS		0,00	100.000,00	108.000,00	116.640,00	125.971,20	450.611,20
Meta Física		Unidade de Medida	No período do PPA		2022	2023	2024	2025	Total
158 - MANUT; DAS ATIVIDADES SAUDE		UN	Quantidade Índice	2,00000 100,00000	2,00000 100,00000	1,00000 100,00000	3,00000 100,00000	8,00000 400,00000	
<b>Valores Previstos R\$</b>									
<b>Total da Ação R\$</b>				<b>0,00</b>	<b>1.395.000,00</b>	<b>1.506.600,00</b>	<b>1.627.128,00</b>	<b>1.757.298,24</b>	<b>6.286.026,24</b>

**Ação:** 2.30 MANUT DAS ATIVI DO HOSP E MAT MAE TETE  
**Objetivo:** MANUT DAS ATIVI DO HOSP E MAT MAE TETE  
**Classificação Funcional**  
 Função: 10 - Saúde  
 Subfunção: 302 - Assistência Hospitalar e Ambulatorial  
**Classificação Programática**  
 Programa: 10 - SAUDE  
 Objetivo: SAUDE  
 Problema:  
 Justificativa: SAUDE  
 Público alvo:

				<b>Valores Previstos R\$</b>					
<b>Natureza</b>		<b>Fonte de recurso</b>		<b>Valor Global</b>	<b>2022</b>	<b>2023</b>	<b>2024</b>	<b>2025</b>	<b>Total</b>
3.1.90.11 - Vencimentos e Vantagens Fixas - Pessoal Civil		100 - RECURSOS ORDINÁRIOS		0,00	50.000,00	54.000,00	58.320,00	62.985,60	225.305,60
Meta Física		Unidade de Medida	No período do PPA		2022	2023	2024	2025	Total
163 - MANUT ATIV DO HOSPITAL MAE TETE		UN	Quantidade Índice	2,00000 100,00000	2,00000 100,00000	1,00000 100,00000	4,00000 100,00000	11,00000 400,00000	





Natureza		Valor Global	2022	2023	2024	2025	Total
<b>3.3.90.33 - Passagens e Despesas com Locomoção</b>		<b>0,00</b>	<b>3.000,00</b>	<b>3.240,00</b>	<b>3.499,20</b>	<b>3.779,14</b>	<b>13.518,34</b>
100 - RECURSOS ORDINÁRIOS		0,00	3.000,00	3.240,00	3.499,20	3.779,14	13.518,34
<b>Meta Física</b>		<b>No período do PPA</b>	<b>2022</b>	<b>2023</b>	<b>2024</b>	<b>2025</b>	<b>Total</b>
163 - MANUT ATIV DO HOSPITAL MAE TETE	UN	Quantidade	2,00000	1,00000	4,00000	4,00000	11,00000
		Índice	100,00000	100,00000	100,00000	100,00000	400,00000
			<b>Valores Previstos R\$</b>				
<b>3.3.90.32 - Material, Bem ou Serviço para Distribuição Gratuita</b>		<b>0,00</b>	<b>5.000,00</b>	<b>5.400,00</b>	<b>5.832,00</b>	<b>6.298,56</b>	<b>22.530,56</b>
100 - RECURSOS ORDINÁRIOS		0,00	5.000,00	5.400,00	5.832,00	6.298,56	22.530,56
<b>Meta Física</b>		<b>No período do PPA</b>	<b>2022</b>	<b>2023</b>	<b>2024</b>	<b>2025</b>	<b>Total</b>
163 - MANUT ATIV DO HOSPITAL MAE TETE	UN	Quantidade	2,00000	1,00000	4,00000	4,00000	11,00000
		Índice	100,00000	100,00000	100,00000	100,00000	400,00000
			<b>Valores Previstos R\$</b>				
<b>4.4.90.52 - Equipamentos e Material Permanente</b>		<b>0,00</b>	<b>10.000,00</b>	<b>10.800,00</b>	<b>11.664,00</b>	<b>12.597,12</b>	<b>45.061,12</b>
100 - RECURSOS ORDINÁRIOS		0,00	10.000,00	10.800,00	11.664,00	12.597,12	45.061,12
<b>Meta Física</b>		<b>No período do PPA</b>	<b>2022</b>	<b>2023</b>	<b>2024</b>	<b>2025</b>	<b>Total</b>
163 - MANUT ATIV DO HOSPITAL MAE TETE	UN	Quantidade	2,00000	1,00000	4,00000	4,00000	11,00000
		Índice	100,00000	100,00000	100,00000	100,00000	400,00000
			<b>Valores Previstos R\$</b>				
<b>3.3.90.30 - Material de Consumo</b>		<b>0,00</b>	<b>450.000,00</b>	<b>486.000,00</b>	<b>524.880,00</b>	<b>566.870,40</b>	<b>2.027.750,40</b>
100 - RECURSOS ORDINÁRIOS		0,00	450.000,00	486.000,00	524.880,00	566.870,40	2.027.750,40
<b>Meta Física</b>		<b>No período do PPA</b>	<b>2022</b>	<b>2023</b>	<b>2024</b>	<b>2025</b>	<b>Total</b>
163 - MANUT ATIV DO HOSPITAL MAE TETE	UN	Quantidade	2,00000	1,00000	4,00000	4,00000	11,00000
		Índice	100,00000	100,00000	100,00000	100,00000	400,00000
			<b>Valores Previstos R\$</b>				
<b>3.3.90.39 - Outros Serviços de Terceiros - Pessoa Jurídica</b>		<b>0,00</b>	<b>20.000,00</b>	<b>21.600,00</b>	<b>23.328,00</b>	<b>25.194,24</b>	<b>90.122,24</b>
100 - RECURSOS ORDINÁRIOS		0,00	20.000,00	21.600,00	23.328,00	25.194,24	90.122,24
<b>Meta Física</b>		<b>No período do PPA</b>	<b>2022</b>	<b>2023</b>	<b>2024</b>	<b>2025</b>	<b>Total</b>
163 - MANUT ATIV DO HOSPITAL MAE TETE	UN	Quantidade	2,00000	1,00000	4,00000	4,00000	11,00000
		Índice	100,00000	100,00000	100,00000	100,00000	400,00000
			<b>Valores Previstos R\$</b>				
<b>3.3.90.14 - Diárias - Civil</b>		<b>0,00</b>	<b>2.000,00</b>	<b>2.160,00</b>	<b>2.332,80</b>	<b>2.519,42</b>	<b>9.012,22</b>
100 - RECURSOS ORDINÁRIOS		0,00	2.000,00	2.160,00	2.332,80	2.519,42	9.012,22
<b>Meta Física</b>		<b>No período do PPA</b>	<b>2022</b>	<b>2023</b>	<b>2024</b>	<b>2025</b>	<b>Total</b>
163 - MANUT ATIV DO HOSPITAL MAE TETE	UN	Quantidade	2,00000	1,00000	4,00000	4,00000	11,00000
		Índice	100,00000	100,00000	100,00000	100,00000	400,00000
			<b>Valores Previstos R\$</b>				
<b>3.3.90.36 - Outros Serviços de Terceiros - Pessoa Física</b>		<b>0,00</b>	<b>200.000,00</b>	<b>216.000,00</b>	<b>233.280,00</b>	<b>251.942,40</b>	<b>901.222,40</b>
100 - RECURSOS ORDINÁRIOS		0,00	200.000,00	216.000,00	233.280,00	251.942,40	901.222,40
<b>Meta Física</b>		<b>No período do PPA</b>	<b>2022</b>	<b>2023</b>	<b>2024</b>	<b>2025</b>	<b>Total</b>
163 - MANUT ATIV DO HOSPITAL MAE TETE	UN	Quantidade	2,00000	1,00000	4,00000	4,00000	11,00000
		Índice	100,00000	100,00000	100,00000	100,00000	400,00000
			<b>Valores Previstos R\$</b>				
<b>Total da Ação R\$</b>		<b>0,00</b>	<b>740.000,00</b>	<b>799.200,00</b>	<b>863.136,00</b>	<b>932.186,88</b>	<b>3.334.522,88</b>





### Prefeitura Municipal de Major Sales

Rua Nilza Fernandes, 640 - Centro - 59.945-000 - Major Sales/ RN  
CNPJ: 01.612.383/0001-11 Fone: (84) 3388-0111  
http://majorsales.rn.gov.br/

Usuário: Edilton Carneiro

Chave de Autenticação  
1958-5647-180

Página  
69 / 194

#### Relação de Valores da Despesa PPA

**Ação:** 2.40 MANUTENCAO E RECUP DO HOSPITAL, MATER P S

**Objetivo:** MANUTENCAO E RECUP DO HOSPITAL, MATER P S

**Classificação Funcional**

Função: 10 - Saúde

Subfunção: 301 - Atenção Básica

**Classificação Programática**

Programa: 10 - SAUDE

Objetivo: SAUDE

Problema:

Justificativa: SAUDE

Público alvo:

#### Valores Previstos R\$

Natureza	Fonte de recurso	Valor Global	2022	2023	2024	2025	Total	
3.3.90.39 - Outros Serviços de Terceiros - Pessoa Jurídica	100 - RECURSOS ORDINÁRIOS	0,00	5.000,00	5.400,00	5.832,00	6.298,56	22.530,56	
	Meta Física		0,00	5.000,00	5.400,00	5.832,00	22.530,56	
	Unidade de Medida	No período do PPA	2022	2023	2024	2025	Total	
170 - MANUTENÇÃO E RECUP DO HOSPITAL	UN	Quantidade	1,00000	1,00000	2,00000	2,00000	6,00000	
		Índice	100,00000	100,00000	100,00000	100,00000	400,00000	
<b>Valores Previstos R\$</b>								
Natureza	Fonte de recurso	Valor Global	2022	2023	2024	2025	Total	
3.3.90.36 - Outros Serviços de Terceiros - Pessoa Física	100 - RECURSOS ORDINÁRIOS	0,00	40.000,00	43.200,00	46.656,00	50.388,48	180.244,48	
	Meta Física		0,00	40.000,00	43.200,00	46.656,00	180.244,48	
	Unidade de Medida	No período do PPA	2022	2023	2024	2025	Total	
170 - MANUTENÇÃO E RECUP DO HOSPITAL	UN	Quantidade	1,00000	1,00000	2,00000	2,00000	6,00000	
		Índice	100,00000	100,00000	100,00000	100,00000	400,00000	
<b>Valores Previstos R\$</b>								
Natureza	Fonte de recurso	Valor Global	2022	2023	2024	2025	Total	
3.3.90.30 - Material de Consumo	100 - RECURSOS ORDINÁRIOS	0,00	10.000,00	10.800,00	11.464,00	12.597,12	45.061,12	
	Meta Física		0,00	10.000,00	10.800,00	11.464,00	45.061,12	
	Unidade de Medida	No período do PPA	2022	2023	2024	2025	Total	
170 - MANUTENÇÃO E RECUP DO HOSPITAL	UN	Quantidade	1,00000	1,00000	2,00000	2,00000	6,00000	
		Índice	100,00000	100,00000	100,00000	100,00000	400,00000	
<b>Total da Ação R\$</b>								
			0,00	55.000,00	59.400,00	64.152,00	69.284,16	247.836,16

**Ação:** 1.41 PROGRAMA SAUDE DA FAMILIA-PSF - APS ATENÇÃO PRIMARIA SAUDE

**Objetivo:** PROGRAMA SAUDE DA FAMILIA - PSF

**Classificação Funcional**

Função: 10 - Saúde

Subfunção: 301 - Atenção Básica

**Classificação Programática**

Programa: 10 - SAUDE

Objetivo: SAUDE

Problema:

Justificativa: SAUDE

Público alvo:


#### Valores Previstos R\$

Natureza	Fonte de recurso	Valor Global	2022	2023	2024	2025	Total
3.3.90.39 - Outros Serviços de Terceiros - Pessoa Jurídica	100 - RECURSOS ORDINÁRIOS	0,00	5.000,00	5.400,00	5.832,00	6.298,56	22.530,56
	Meta Física		0,00	5.000,00	5.400,00	5.832,00	22.530,56
	Unidade de Medida	No período do PPA	2022	2023	2024	2025	Total







 <b>Prefeitura Municipal de Major Sales</b> Rua Nilza Fernandes, 640 - Centro - 59.945-000 - Major Sales/ RN CNPJ: 01.612.383/0001-11 Fone: (84) 3388-0111 <a href="http://majorsales.rn.gov.br/">http://majorsales.rn.gov.br/</a>		Usuário: Edilton Carneiro	Chave de Autenticação 1958-5647-180	Página 70 / 194						
<b>Relação de Valores da Despesa PPA</b>										
36 - PROGRAMA SAUDE NA FAMILIA PSF	UN	Quantidade Índice	2,00000 100,00000	2,00000 100,00000	2,00000 100,00000	3,00000 100,00000	4,00000 100,00000	11,00000 400,00000		
<b>Valores Previstos R\$</b>										
<b>Natureza</b>		<b>Fonte de recurso</b>		<b>Valor Global</b>	<b>2022</b>	<b>2023</b>	<b>2024</b>	<b>2025</b>	<b>Total</b>	
3.3.90.36 - Outros Serviços de Terceiros - Pessoa Física		100 - RECURSOS ORDINÁRIOS		0,00	1.000,00	1.080,00	1.166,40	1.259,71	4.506,11	
<b>Meta Física</b>		<b>Unidade de Medida</b>	<b>No período do PPA</b>		<b>2022</b>	<b>2023</b>	<b>2024</b>	<b>2025</b>	<b>Total</b>	
36 - PROGRAMA SAUDE NA FAMILIA PSF		UN	Quantidade Índice	2,00000 100,00000	2,00000 100,00000	3,00000 100,00000	4,00000 100,00000	11,00000 400,00000		
<b>Valores Previstos R\$</b>										
<b>Natureza</b>		<b>Fonte de recurso</b>		<b>Valor Global</b>	<b>2022</b>	<b>2023</b>	<b>2024</b>	<b>2025</b>	<b>Total</b>	
3.3.90.30 - Material de Consumo		100 - RECURSOS ORDINÁRIOS		0,00	5.000,00	5.400,00	5.832,00	6.298,56	22.530,56	
<b>Meta Física</b>		<b>Unidade de Medida</b>	<b>No período do PPA</b>		<b>2022</b>	<b>2023</b>	<b>2024</b>	<b>2025</b>	<b>Total</b>	
36 - PROGRAMA SAUDE NA FAMILIA PSF		UN	Quantidade Índice	2,00000 100,00000	2,00000 100,00000	3,00000 100,00000	4,00000 100,00000	11,00000 400,00000		
<b>Total da Ação R\$</b>					<b>0,00</b>	<b>11.000,00</b>	<b>11.880,00</b>	<b>12.830,40</b>	<b>13.856,83</b>	<b>49.567,23</b>

**Ação:** 1.42 MANUT.DO PROG. AGENTES DE ENDEMIAS - VIG EM SAUDE

**Objetivo:** MANUT.DO PROG. AGENTES DE ENDEMIAS - ECD

**Classificação Funcional**

Função: 10 - Saúde

Subfunção: 305 - Vigilância Epidemiológica

**Classificação Programática**

Programa: 10 - SAUDE

Objetivo: SAUDE

Problema:

Justificativa: SAUDE

Público alvo:

				<b>Valores Previstos R\$</b>				
<b>Natureza</b>	<b>Fonte de recurso</b>	<b>Valor Global</b>	<b>2022</b>	<b>2023</b>	<b>2024</b>	<b>2025</b>	<b>Total</b>	
3.3.90.36 - Outros Serviços de Terceiros - Pessoa Física	100 - RECURSOS ORDINÁRIOS	0,00	3.000,00	3.240,00	3.499,20	3.779,14	13.518,34	
<b>Meta Física</b>	<b>Unidade de Medida</b>	<b>No período do PPA</b>		<b>2022</b>	<b>2023</b>	<b>2024</b>	<b>2025</b>	
37 - MANUT. DO PROG AGENTES DE ENDEMIAS ECD	UN	Quantidade Índice	2,00000 100,00000	2,00000 100,00000	2,00000 100,00000	4,00000 100,00000	10,00000 400,00000	
<b>Valores Previstos R\$</b>								
<b>Natureza</b>	<b>Fonte de recurso</b>	<b>Valor Global</b>	<b>2022</b>	<b>2023</b>	<b>2024</b>	<b>2025</b>	<b>Total</b>	
3.3.90.30 - Material de Consumo	100 - RECURSOS ORDINÁRIOS	0,00	2.000,00	2.160,00	2.332,80	2.519,42	9.012,22	
<b>Meta Física</b>	<b>Unidade de Medida</b>	<b>No período do PPA</b>		<b>2022</b>	<b>2023</b>	<b>2024</b>	<b>2025</b>	
37 - MANUT. DO PROG AGENTES DE ENDEMIAS ECD	UN	Quantidade Índice	2,00000 100,00000	2,00000 100,00000	2,00000 100,00000	4,00000 100,00000	10,00000 400,00000	
<b>Valores Previstos R\$</b>								
<b>Natureza</b>	<b>Fonte de recurso</b>	<b>Valor Global</b>	<b>2022</b>	<b>2023</b>	<b>2024</b>	<b>2025</b>	<b>Total</b>	
3.1.90.16 - Outras Despesas Variáveis - Pessoal Civil	100 - RECURSOS ORDINÁRIOS	0,00	2.000,00	2.160,00	2.332,80	2.519,42	9.012,22	
<b>Meta Física</b>	<b>Unidade de Medida</b>	<b>No período do PPA</b>		<b>2022</b>	<b>2023</b>	<b>2024</b>	<b>2025</b>	
37 - MANUT. DO PROG AGENTES DE ENDEMIAS ECD	UN	Quantidade Índice	2,00000 100,00000	2,00000 100,00000	2,00000 100,00000	4,00000 100,00000	10,00000 400,00000	





### Prefeitura Municipal de Major Sales

Rua Nilza Fernandes, 640 - Centro - 59.945-000 - Major Sales/ RN  
CNPJ: 01.612.383/0001-11 Fone: (84) 3388-0111  
<http://www.majorsales.rn.gov.br/>

Usuário: Edilton Carneiro

Chave de Autenticação  
1958-5647-180

Página  
71 / 194

#### Relação de Valores da Despesa PPA

Natureza		Valores Previstos R\$					
Fonte de recurso	Valor Global	2022	2023	2024	2025	Total	
3.3.90.39 - Outros Serviços de Terceiros - Pessoa Jurídica	0,00	1.000,00	1.080,00	1.166,40	1.259,71	4.506,11	
100 - RECURSOS ORDINÁRIOS	0,00	1.000,00	1.080,00	1.166,40	1.259,71	4.506,11	
<b>Meta Física</b>	<b>Unidade de Medida</b>	<b>No período do PPA</b>					<b>Total</b>
37 - MANUT. DO PROG AGENTES DE ENDEMIAS ECD	UN	Quantidade	2,00000	2,00000	2,00000	4,00000	10,00000
		Índice	100,00000	100,00000	100,00000	100,00000	400,00000
		<b>Total da Ação R\$</b>	<b>0,00</b>	<b>8.000,00</b>	<b>8.640,00</b>	<b>9.331,20</b>	<b>10.077,69</b>

#### Ação: 1.43 PROGRAMA AGENTES COMUNIT. DE SAUDE / PACS

Objetivo: PROGRAMA AGENTES COMUNIT. DE SAUDE / PACS

#### Classificação Funcional

Função: 10 - Saúde  
Subfunção: 301 - Atenção Básica

#### Classificação Programática

Programa: 10 - SAUDE  
Objetivo: SAUDE  
Problema:  
Justificativa: SAUDE  
Público alvo:

Natureza		Valores Previstos R\$					
Fonte de recurso	Valor Global	2022	2023	2024	2025	Total	
3.3.90.30 - Material de Consumo	0,00	5.000,00	5.400,00	5.832,00	6.298,56	22.530,56	
100 - RECURSOS ORDINÁRIOS	0,00	5.000,00	5.400,00	5.832,00	6.298,56	22.530,56	
<b>Meta Física</b>	<b>Unidade de Medida</b>	<b>No período do PPA</b>					<b>Total</b>
38 - PROGRAMA AGENTES COMUNIT. DE SAUDE	UN	Quantidade	2,00000	1,00000	4,00000	4,00000	11,00000
		Índice	100,00000	100,00000	100,00000	100,00000	400,00000
		<b>Total da Ação R\$</b>	<b>0,00</b>	<b>5.000,00</b>	<b>5.400,00</b>	<b>5.832,00</b>	<b>6.298,56</b>

#### Ação: 1.44 MANUTENCAO DO PROGRAMA VIGILANC SANITARI

Objetivo: MANUTENÇÃO DO PROGRAMA VIGILANC SANITARI

#### Classificação Funcional

Função: 10 - Saúde  
Subfunção: 304 - Vigilância Sanitária

#### Classificação Programática

Programa: 10 - SAUDE  
Objetivo: SAUDE  
Problema:  
Justificativa: SAUDE  
Público alvo:

Natureza		Valores Previstos R\$					
Fonte de recurso	Valor Global	2022	2023	2024	2025	Total	
3.3.90.39 - Outros Serviços de Terceiros - Pessoa Jurídica	0,00	2.000,00	2.160,00	2.332,80	2.519,42	9.012,22	
100 - RECURSOS ORDINÁRIOS	0,00	2.000,00	2.160,00	2.332,80	2.519,42	9.012,22	
<b>Meta Física</b>	<b>Unidade de Medida</b>	<b>No período do PPA</b>					<b>Total</b>
39 - MANUTENÇÃO DO PROGRAMA VIGILANCIA SANITARIA	UN	Quantidade	2,00000	2,00000	1,00000	1,00000	6,00000
		Índice	100,00000	100,00000	100,00000	100,00000	400,00000





### Prefeitura Municipal de Major Sales

Rua Nilza Fernandes, 640 - Centro - 59.945-000 - Major Sales/ RN  
CNPJ: 01.612.383/0001-11 Fone: (84) 3388-0111  
<http://majorsales.rn.gov.br/>

Usuário: Edilton Carneiro

Chave de Autenticação  
1958-5647-180

Página  
72 / 194

#### Relação de Valores da Despesa PPA

Total da Ação R\$	0,00	2.000,00	2.160,00	2.332,80	2.519,42	9.012,22
-------------------	------	----------	----------	----------	----------	----------

**Ação:** 1.45 MANUT. PROGRAMA FARMACIA BASICA-ASSIST. FARMACEUT

**Objetivo:** MANUT. PROGRAMA FARMACIA BASICA-ASSIST. FARMACEUT

**Classificação Funcional**

Função: 1 - Legislativa

Subfunção: 301 - Atenção Básica

**Classificação Programática**

Programa: 10 - SAUDE

Objetivo: SAUDE

Problema:

Justificativa: SAUDE

Público alvo:

#### Valores Previstos R\$

Natureza	Fonte de recurso	Valor Global	2022	2023	2024	2025	Total
3.3.90.36 - Outros Serviços de Terceiros - Pessoa Física		0,00	30.000,00	32.400,00	34.992,00	37.791,36	135.183,36
	100 - RECURSOS ORDINÁRIOS	0,00	30.000,00	32.400,00	34.992,00	37.791,36	135.183,36
<b>Meta Física</b>	<b>Unidade de Medida</b>	<b>No período do PPA</b>	<b>2022</b>	<b>2023</b>	<b>2024</b>	<b>2025</b>	<b>Total</b>
40 - MANUT. PROGRAMA FARMACIA BASICA	UN	Quantidade	4,00000	4,00000	4,00000	4,00000	16,00000
		Índice	100,00000	100,00000	100,00000	100,00000	400,00000

**Classificação Funcional**

Função: 10 - Saúde

Subfunção: 301 - Atenção Básica

**Classificação Programática**

Programa: 10 - SAUDE

Objetivo: SAUDE

Problema:

Justificativa: SAUDE

Público alvo:

#### Valores Previstos R\$

Natureza	Fonte de recurso	Valor Global	2022	2023	2024	2025	Total
3.1.90.11 - Vencimentos e Vantagens Fixas - Pessoal Civil		0,00	3.000,00	3.240,00	3.499,20	3.779,14	13.518,34
	100 - RECURSOS ORDINÁRIOS	0,00	3.000,00	3.240,00	3.499,20	3.779,14	13.518,34
<b>Meta Física</b>	<b>Unidade de Medida</b>	<b>No período do PPA</b>	<b>2022</b>	<b>2023</b>	<b>2024</b>	<b>2025</b>	<b>Total</b>
40 - MANUT. PROGRAMA FARMACIA BASICA	UN	Quantidade	4,00000	4,00000	4,00000	4,00000	16,00000
		Índice	100,00000	100,00000	100,00000	100,00000	400,00000

**Natureza**

**Fonte de recurso**

3.3.90.39 - Outros Serviços de Terceiros - Pessoa Jurídica

100 - RECURSOS ORDINÁRIOS

**Meta Física**

40 - MANUT. PROGRAMA FARMACIA BASICA

**Natureza**

**Fonte de recurso**

3.3.90.30 - Material de Consumo

100 - RECURSOS ORDINÁRIOS

**Meta Física**

40 - MANUT. PROGRAMA FARMACIA BASICA

**Natureza**

**Fonte de recurso**

3.3.90.30 - Material de Consumo

100 - RECURSOS ORDINÁRIOS

**Meta Física**

40 - MANUT. PROGRAMA FARMACIA BASICA

**Natureza**

**Fonte de recurso**

3.3.90.30 - Material de Consumo

100 - RECURSOS ORDINÁRIOS

**Meta Física**

40 - MANUT. PROGRAMA FARMACIA BASICA

**Natureza**

**Fonte de recurso**

3.3.90.30 - Material de Consumo

100 - RECURSOS ORDINÁRIOS

**Meta Física**

40 - MANUT. PROGRAMA FARMACIA BASICA

**Natureza**

**Fonte de recurso**

3.3.90.30 - Material de Consumo

100 - RECURSOS ORDINÁRIOS

**Meta Física**

40 - MANUT. PROGRAMA FARMACIA BASICA

**Natureza**

**Fonte de recurso**

3.3.90.30 - Material de Consumo

100 - RECURSOS ORDINÁRIOS

**Meta Física**

40 - MANUT. PROGRAMA FARMACIA BASICA

**Natureza**

**Fonte de recurso**

3.3.90.30 - Material de Consumo

100 - RECURSOS ORDINÁRIOS

**Meta Física**

40 - MANUT. PROGRAMA FARMACIA BASICA

**Natureza**

**Fonte de recurso**

3.3.90.30 - Material de Consumo

100 - RECURSOS ORDINÁRIOS

**Meta Física**

40 - MANUT. PROGRAMA FARMACIA BASICA

**Natureza**

**Fonte de recurso**

3.3.90.30 - Material de Consumo

100 - RECURSOS ORDINÁRIOS

**Meta Física**

40 - MANUT. PROGRAMA FARMACIA BASICA

**Natureza**

**Fonte de recurso**

3.3.90.30 - Material de Consumo

100 - RECURSOS ORDINÁRIOS

**Meta Física**

40 - MANUT. PROGRAMA FARMACIA BASICA

**Natureza**

**Fonte de recurso**

3.3.90.30 - Material de Consumo

100 - RECURSOS ORDINÁRIOS

**Meta Física**

40 - MANUT. PROGRAMA FARMACIA BASICA

**Natureza**

**Fonte de recurso**

3.3.90.30 - Material de Consumo

100 - RECURSOS ORDINÁRIOS

**Meta Física**

40 - MANUT. PROGRAMA FARMACIA BASICA





### Prefeitura Municipal de Major Sales

Rua Nilza Fernandes, 640 - Centro - 59.945-000 - Major Sales/ RN  
CNPJ: 01.612.383/0001-11 Fone: (84) 3388-0111  
<http://majorsales.rn.gov.br/>

Usuário: Edilton Carneiro

Chave de Autenticação  
1958-5647-180

Página  
73 / 194

#### Relação de Valores da Despesa PPA

Total da Ação R\$	0,00	115.000,00	124.200,00	134.136,00	144.866,88	518.202,88
-------------------	------	------------	------------	------------	------------	------------

#### Ação: 1.48 AQUISICAO DE EQUIPAMENTO HOSPITALAR

Objetivo: AQUISICAO DE EQUIPAMENTO HOSPITALAR

##### Classificação Funcional

Função: 10 - Saúde

Subfunção: 302 - Assistência Hospitalar e Ambulatorial

##### Classificação Programática

Programa: 10 - SAUDE

Objetivo: SAUDE

Problema:

Justificativa: SAUDE

Público alvo:

##### Valores Previstos R\$

Natureza	Fonte de recurso	Valor Global	2022	2023	2024	2025	Total	
4.4.90.52 - Equipamentos e Material Permanente		0,00	100.000,00	108.000,00	116.640,00	125.971,20	450.611,20	
	100 - RECURSOS ORDINÁRIOS	0,00	100.000,00	108.000,00	116.640,00	125.971,20	450.611,20	
<b>Meta Física</b>								
	<b>Unidade de Medida</b>		<b>No período do PPA</b>	<b>2022</b>	<b>2023</b>	<b>2024</b>	<b>2025</b>	<b>Total</b>
43 - AQUISIÇÃO DE QUIPAMENTO HOSPITALAR	UN		Quantidade	2,00000	3,00000	3,00000	3,00000	11,00000
			Índice	100,00000	100,00000	100,00000	100,00000	400,00000
<b>Total da Ação R\$</b>		<b>0,00</b>	<b>100.000,00</b>	<b>108.000,00</b>	<b>116.640,00</b>	<b>125.971,20</b>	<b>450.611,20</b>	

#### Ação: 1.49 CONST.DE MELHORIAS SANIT.ZONA URB.RURAL

Objetivo: CONST.DE MELHORIAS SANIT.ZONA URB.RURAL

##### Classificação Funcional

Função: 10 - Saúde

Subfunção: 304 - Vigilância Sanitária

##### Classificação Programática

Programa: 10 - SAUDE

Objetivo: SAUDE

Problema:

Justificativa: SAUDE

Público alvo:

##### Valores Previstos R\$

Natureza	Fonte de recurso	Valor Global	2022	2023	2024	2025	Total	
4.4.90.51 - Obras e Instalações		0,00	50.000,00	54.000,00	58.320,00	62.985,60	225.305,60	
	281 - TRANSF CONVÊNIO	0,00	50.000,00	54.000,00	58.320,00	62.985,60	225.305,60	
<b>Meta Física</b>								
	<b>Unidade de Medida</b>		<b>No período do PPA</b>	<b>2022</b>	<b>2023</b>	<b>2024</b>	<b>2025</b>	<b>Total</b>
44 - CONST. DE MELHORIAS SANITARIA ZONA URBANA	UN		Quantidade	2,00000	2,00000	3,00000	1,00000	8,00000
			Índice	100,00000	100,00000	100,00000	100,00000	400,00000
<b>Total da Ação R\$</b>		<b>0,00</b>	<b>50.000,00</b>	<b>54.000,00</b>	<b>58.320,00</b>	<b>62.985,60</b>	<b>225.305,60</b>	

#### Ação: 1.52 AQUISICAO DE MOVEIS E EQUIPAMENTO PARA UNIDADE SAUDE

Objetivo: AQUISICAO DE MOVEIS E EQUIPAMENTO PARA UNIDADE SAUDE

##### Classificação Funcional

Função: 10 - Saúde

Subfunção: 302 - Assistência Hospitalar e Ambulatorial





### Prefeitura Municipal de Major Sales

Rua Nilza Fernandes, 640 - Centro - 59.945-000 - Major Sales/ RN  
CNPJ: 01.612.383/0001-11 Fone: (84) 3388-0111  
<http://majorsales.rn.gov.br/>

Usuário: Edilton Carneiro

Chave de Autenticação  
1958-5647-180

Página  
74 / 194

#### Relação de Valores da Despesa PPA

##### Classificação Programática

Programa: 10 - SAUDE  
Objetivo: SAUDE  
Problema:  
Justificativa: SAUDE  
Público alvo:

Natureza	Fonte de recurso	Valor Global	Valores Previstos R\$				Total
			2022	2023	2024	2025	
4.4.90.52 - Equipamentos e Material Permanente		0,00	20.000,00	21.600,00	23.328,00	25.194,24	90.122,24
100 - RECURSOS ORDINÁRIOS		0,00	20.000,00	21.600,00	23.328,00	25.194,24	90.122,24
<b>Meta Física</b>	<b>Unidade de Medida</b>	<b>No período do PPA</b>	<b>2022</b>	<b>2023</b>	<b>2024</b>	<b>2025</b>	<b>Total</b>
47 - AQUISIÇÃO DE MOVEIS E EQUIPAMENTO PARA UNIDADE	UN	Quantidade	1,00000	2,00000	1,00000	4,00000	8,00000
		Índice	100,00000	100,00000	100,00000	100,00000	400,00000
		<b>Total da Ação R\$</b>	<b>0,00</b>	<b>20.000,00</b>	<b>21.600,00</b>	<b>23.328,00</b>	<b>25.194,24</b>

##### Ação: 1.56 PROG.AJUDA FIN/TRAT.SAUDE COMP.MEDICAM.

Objetivo: PROG.AJUDA FIN/TRAT.SAUDE COMP.MEDICAM.

##### Classificação Funcional

Função: 10 - Saúde  
Subfunção: 302 - Assistência Hospitalar e Ambulatorial

##### Classificação Programática

Programa: 10 - SAUDE  
Objetivo: SAUDE  
Problema:  
Justificativa: SAUDE  
Público alvo:

Natureza	Fonte de recurso	Valor Global	Valores Previstos R\$				Total
			2022	2023	2024	2025	
3.3.90.48 - Outros Auxílios Financeiros a Pessoas Físicas		0,00	20.000,00	21.600,00	23.328,00	25.194,24	90.122,24
100 - RECURSOS ORDINÁRIOS		0,00	20.000,00	21.600,00	23.328,00	25.194,24	90.122,24
<b>Meta Física</b>	<b>Unidade de Medida</b>	<b>No período do PPA</b>	<b>2022</b>	<b>2023</b>	<b>2024</b>	<b>2025</b>	<b>Total</b>
51 - PROG. AJUDA TRATAMENTO SAUDE	UN	Quantidade	2,00000	2,00000	1,00000	1,00000	6,00000
		Índice	100,00000	100,00000	100,00000	100,00000	400,00000
		<b>Total da Ação R\$</b>	<b>0,00</b>	<b>20.000,00</b>	<b>21.600,00</b>	<b>23.328,00</b>	<b>25.194,24</b>

##### Ação: 1.57 PREV. ORIENT. SAUDE CRIANÇA, MULHER, ADOLEC.IDOSO E TRABALHADO

Objetivo: PREV. ORIENT. SAUDE CRIANÇA, MULHER, ADOLEC.IDOSO E TRABALHADO

##### Classificação Funcional

Função: 10 - Saúde  
Subfunção: 301 - Atenção Básica

##### Classificação Programática

Programa: 10 - SAUDE  
Objetivo: SAUDE  
Problema:  
Justificativa: SAUDE  
Público alvo:





	<b>Prefeitura Municipal de Major Sales</b> Rua Nilza Fernandes, 640 - Centro - 59.945-000 - Major Sales/ RN CNPJ: 01.612.383/0001-11 Fone: (84) 3388-0111 <a href="http://majorsales.rn.gov.br/">http://majorsales.rn.gov.br/</a>	Usuário: Edilton Carneiro	Chave de Autenticação 1958-5647-180	Página 75 / 194
		<b>Relação de Valores da Despesa PPA</b>		

Natureza		Valores Previstos R\$					
Fonte de recurso	Valor Global	2022	2023	2024	2025	Total	
<b>3.3.90.36 - Outros Serviços de Terceiros – Pessoa Física</b>	<b>0,00</b>	<b>3.000,00</b>	<b>3.240,00</b>	<b>3.499,20</b>	<b>3.779,14</b>	<b>13.518,34</b>	
100 - RECURSOS ORDINÁRIOS	0,00	3.000,00	3.240,00	3.499,20	3.779,14	13.518,34	
<b>Meta Física</b>	<b>Unidade de Medida</b>	<b>No período do PPA</b>					
		<b>2022</b>	<b>2023</b>	<b>2024</b>	<b>2025</b>	<b>Total</b>	
52 - PREV. ORIENTAÇÃO SAUDE CRIANÇA	UN	Quantidade Índice	1,00000 100,00000	1,00000 100,00000	2,00000 100,00000	2,00000 100,00000	6,00000 400,00000
		<b>Valores Previstos R\$</b>					
		<b>2022</b>	<b>2023</b>	<b>2024</b>	<b>2025</b>	<b>Total</b>	
<b>3.3.90.33 - Passagens e Despesas com Locomoção</b>	<b>0,00</b>	<b>3.000,00</b>	<b>3.240,00</b>	<b>3.499,20</b>	<b>3.779,14</b>	<b>13.518,34</b>	
100 - RECURSOS ORDINÁRIOS	0,00	3.000,00	3.240,00	3.499,20	3.779,14	13.518,34	
<b>Meta Física</b>	<b>Unidade de Medida</b>	<b>No período do PPA</b>					
		<b>2022</b>	<b>2023</b>	<b>2024</b>	<b>2025</b>	<b>Total</b>	
52 - PREV. ORIENTAÇÃO SAUDE CRIANÇA	UN	Quantidade Índice	1,00000 100,00000	1,00000 100,00000	2,00000 100,00000	2,00000 100,00000	6,00000 400,00000
		<b>Valores Previstos R\$</b>					
		<b>2022</b>	<b>2023</b>	<b>2024</b>	<b>2025</b>	<b>Total</b>	
<b>3.3.90.30 - Material de Consumo</b>	<b>0,00</b>	<b>5.000,00</b>	<b>5.400,00</b>	<b>5.832,00</b>	<b>6.298,56</b>	<b>22.530,56</b>	
100 - RECURSOS ORDINÁRIOS	0,00	5.000,00	5.400,00	5.832,00	6.298,56	22.530,56	
<b>Meta Física</b>	<b>Unidade de Medida</b>	<b>No período do PPA</b>					
		<b>2022</b>	<b>2023</b>	<b>2024</b>	<b>2025</b>	<b>Total</b>	
52 - PREV. ORIENTAÇÃO SAUDE CRIANÇA	UN	Quantidade Índice	1,00000 100,00000	1,00000 100,00000	2,00000 100,00000	2,00000 100,00000	6,00000 400,00000
		<b>Valores Previstos R\$</b>					
		<b>2022</b>	<b>2023</b>	<b>2024</b>	<b>2025</b>	<b>Total</b>	
<b>3.3.90.39 - Outros Serviços de Terceiros – Pessoa Jurídica</b>	<b>0,00</b>	<b>2.500,00</b>	<b>2.700,00</b>	<b>2.916,00</b>	<b>3.149,28</b>	<b>11.265,28</b>	
100 - RECURSOS ORDINÁRIOS	0,00	2.500,00	2.700,00	2.916,00	3.149,28	11.265,28	
<b>Meta Física</b>	<b>Unidade de Medida</b>	<b>No período do PPA</b>					
		<b>2022</b>	<b>2023</b>	<b>2024</b>	<b>2025</b>	<b>Total</b>	
52 - PREV. ORIENTAÇÃO SAUDE CRIANÇA	UN	Quantidade Índice	1,00000 100,00000	1,00000 100,00000	2,00000 100,00000	2,00000 100,00000	6,00000 400,00000
		<b>Valores Previstos R\$</b>					
		<b>2022</b>	<b>2023</b>	<b>2024</b>	<b>2025</b>	<b>Total</b>	
<b>Total da Ação R\$</b>	<b>0,00</b>	<b>13.500,00</b>	<b>14.580,00</b>	<b>15.746,40</b>	<b>17.006,12</b>	<b>60.832,52</b>	

**Ação:** 1.58 PROG.DE REALIZ.EXAME/CONSULT.ESPECIALIZ.

**Objetivo:** PROG.DE REALIZ.EXAME/CONSULT.ESPECIALIZ.

**Classificação Funcional**

Função: 10 - Saúde

Subfunção: 302 - Assistência Hospitalar e Ambulatorial

**Classificação Programática**

Programa: 10 - SAUDE

Objetivo: SAUDE

Problema:

Justificativa: SAUDE

Público alvo:

Natureza		Valores Previstos R\$					
Fonte de recurso	Valor Global	2022	2023	2024	2025	Total	
<b>3.3.90.39 - Outros Serviços de Terceiros – Pessoa Jurídica</b>	<b>0,00</b>	<b>230.000,00</b>	<b>248.400,00</b>	<b>268.272,00</b>	<b>289.733,76</b>	<b>1.036.405,76</b>	
100 - RECURSOS ORDINÁRIOS	0,00	230.000,00	248.400,00	268.272,00	289.733,76	1.036.405,76	
<b>Meta Física</b>	<b>Unidade de Medida</b>	<b>No período do PPA</b>					
		<b>2022</b>	<b>2023</b>	<b>2024</b>	<b>2025</b>	<b>Total</b>	
53 - PROG. REALIZAÇÃO EXAME E CONSULTA ESPELIALIZADA	UN	Quantidade Índice	2,00000 100,00000	2,00000 100,00000	1,00000 100,00000	3,00000 100,00000	8,00000 400,00000





### Prefeitura Municipal de Major Sales

Rua Nilza Fernandes, 640 - Centro - 59.945-000 - Major Sales/ RN  
CNPJ: 01.612.383/0001-11 Fone: (84) 3388-0111  
<http://www.majorsales.rn.gov.br/>

Usuário: Edilton Carneiro

Chave de Autenticação  
1958-5647-180

Página  
76 / 194

#### Relação de Valores da Despesa PPA

Natureza		Valores Previstos R\$						
Fonte de recurso	Valor Global	2022	2023	2024	2025	Total		
3.3.90.36 - Outros Serviços de Terceiros - Pessoa Física	0,00	32.000,00	34.560,00	37.324,80	40.310,78	144.195,58		
100 - RECURSOS ORDINÁRIOS	0,00	32.000,00	34.560,00	37.324,80	40.310,78	144.195,58		
<b>Meta Física</b>	<b>Unidade de Medida</b>	<b>No período do PPA</b>		<b>2022</b>	<b>2023</b>	<b>2024</b>	<b>2025</b>	<b>Total</b>
53 - PROG. REALIZAÇÃO EXAME E CONSULTA ESPECIALIZADA	UN	Quantidade	Índice	2,00000	2,00000	1,00000	3,00000	8,00000
		100,00000	100,00000	100,00000	100,00000	100,00000	100,00000	400,00000
		<b>Total da Ação R\$</b>	<b>0,00</b>	<b>262.000,00</b>	<b>282.960,00</b>	<b>305.596,80</b>	<b>330.044,54</b>	<b>1.180.601,34</b>

#### Ação: 1.60 AQUISICAO MOVEIS E UTENCILIOS

Objetivo: AQUISICAO MOVEIS E UTENCILIOS

#### Classificação Funcional

Função: 10 - Saúde

Subfunção: 302 - Assistência Hospitalar e Ambulatorial

#### Classificação Programática

Programa: 10 - SAUDE

Objetivo: SAUDE

Problema:

Justificativa: SAUDE

Público alvo:

Natureza		Valores Previstos R\$						
Fonte de recurso	Valor Global	2022	2023	2024	2025	Total		
4.4.90.52 - Equipamentos e Material Permanente	0,00	4.000,00	4.320,00	4.665,60	5.038,85	18.024,45		
100 - RECURSOS ORDINÁRIOS	0,00	4.000,00	4.320,00	4.665,60	5.038,85	18.024,45		
<b>Meta Física</b>	<b>Unidade de Medida</b>	<b>No período do PPA</b>		<b>2022</b>	<b>2023</b>	<b>2024</b>	<b>2025</b>	<b>Total</b>
55 - AQUISIÇÃO DE MOVEIS E UTENSILIOS	UN	Quantidade	Índice	2,00000	2,00000	1,00000	4,00000	9,00000
		100,00000	100,00000	100,00000	100,00000	100,00000	100,00000	400,00000
		<b>Total da Ação R\$</b>	<b>0,00</b>	<b>4.000,00</b>	<b>4.320,00</b>	<b>4.665,60</b>	<b>5.038,85</b>	<b>18.024,45</b>

#### Ação: 1.61 AQUISICAO DE AMBULANCIA E MOTO

Objetivo: AQUISICAO DE AMBULANCIA E MOTO

#### Classificação Funcional

Função: 10 - Saúde

Subfunção: 302 - Assistência Hospitalar e Ambulatorial

#### Classificação Programática

Programa: 10 - SAUDE

Objetivo: SAUDE

Problema:

Justificativa: SAUDE

Público alvo:

Natureza		Valores Previstos R\$						
Fonte de recurso	Valor Global	2022	2023	2024	2025	Total		
4.4.90.52 - Equipamentos e Material Permanente	0,00	180.000,00	194.400,00	209.952,00	226.748,16	811.100,16		
281 - TRANSF CONVÊNIO	0,00	180.000,00	194.400,00	209.952,00	226.748,16	811.100,16		
<b>Meta Física</b>	<b>Unidade de Medida</b>	<b>No período do PPA</b>		<b>2022</b>	<b>2023</b>	<b>2024</b>	<b>2025</b>	<b>Total</b>
56 - AQUISIÇÃO DE AMBULANCIA E MOTO	UN	Quantidade	Índice	2,00000	2,00000	2,00000	1,00000	7,00000
		100,00000	100,00000	100,00000	100,00000	100,00000	100,00000	400,00000





### Prefeitura Municipal de Major Sales

Rua Nilza Fernandes, 640 - Centro - 59.945-000 - Major Sales/ RN  
CNPJ: 01.612.383/0001-11 Fone: (84) 3388-0111  
<http://www.majorsales.rn.gov.br/>

Usuário: Edilton Carneiro

Chave de Autenticação  
1958-5647-180

Página  
77 / 194

#### Relação de Valores da Despesa PPA

Total da Ação R\$ 0,00 180.000,00 194.400,00 209.952,00 226.748,16 811.100,16

#### Ação: 1.63 CONSTRUCAO DE UNIDADES SANITARIAS

Objetivo: CONSTRUCAO DE UNIDADES SANITARIAS

#### Classificação Funcional

Função: 10 - Saúde  
Subfunção: 304 - Vigilância Sanitária

#### Classificação Programática

Programa: 17 - SANEAMENTO  
Objetivo: SANEAMENTO  
Problema:  
Justificativa: SANEAMENTO  
Público alvo:

#### Valores Previstos R\$

Natureza	Fonte de recurso	Valor Global	2022	2023	2024	2025	Total
4.4.90.51 - Obras e Instalações		0,00	10.000,00	10.800,00	11.664,00	12.597,12	45.061,12
	281 - TRANSF CONVÊNIO	0,00	10.000,00	10.800,00	11.664,00	12.597,12	45.061,12
<b>Meta Física</b>	<b>Unidade de Medida</b>	<b>No período do PPA</b>	<b>2022</b>	<b>2023</b>	<b>2024</b>	<b>2025</b>	<b>Total</b>
58 - CONSTRUÇÃO DE UNIDADES SANITARIAS	UN	Quantidade	2,00000	2,00000	1,00000	1,00000	6,00000
		Índice	100,00000	100,00000	100,00000	100,00000	400,00000
		<b>Total da Ação R\$</b>	<b>0,00</b>	<b>10.000,00</b>	<b>10.800,00</b>	<b>11.664,00</b>	<b>45.061,12</b>

#### Ação: 2.73 MANUTENCAO ACADEMIA DA SAUDE

Objetivo: MANUTENCAO ACADEMIA DA SAUDE

#### Classificação Funcional

Função: 10 - Saúde  
Subfunção: 301 - Atenção Básica

#### Classificação Programática

Programa: 10 - SAUDE  
Objetivo: SAUDE  
Problema:  
Justificativa: SAUDE  
Público alvo:

#### Valores Previstos R\$

Natureza	Fonte de recurso	Valor Global	2022	2023	2024	2025	Total
3.3.90.39 - Outros Serviços de Terceiros - Pessoa Jurídica		0,00	3.000,00	3.240,00	3.499,20	3.779,14	13.518,34
	100 - RECURSOS ORDINÁRIOS	0,00	3.000,00	3.240,00	3.499,20	3.779,14	13.518,34
<b>Meta Física</b>	<b>Unidade de Medida</b>	<b>No período do PPA</b>	<b>2022</b>	<b>2023</b>	<b>2024</b>	<b>2025</b>	<b>Total</b>
183 - MANUTENÇÃO ACADEMIA DA SAUDE	UN	Quantidade	2,00000	2,00000	3,00000	1,00000	8,00000
		Índice	100,00000	100,00000	100,00000	100,00000	400,00000

#### Valores Previstos R\$

Natureza	Fonte de recurso	Valor Global	2022	2023	2024	2025	Total
3.3.90.36 - Outros Serviços de Terceiros - Pessoa Física		0,00	3.000,00	3.240,00	3.499,20	3.779,14	13.518,34
	100 - RECURSOS ORDINÁRIOS	0,00	3.000,00	3.240,00	3.499,20	3.779,14	13.518,34
<b>Meta Física</b>	<b>Unidade de Medida</b>	<b>No período do PPA</b>	<b>2022</b>	<b>2023</b>	<b>2024</b>	<b>2025</b>	<b>Total</b>
183 - MANUTENÇÃO ACADEMIA DA SAUDE	UN	Quantidade	2,00000	2,00000	3,00000	1,00000	8,00000
		Índice	100,00000	100,00000	100,00000	100,00000	400,00000







<b>Prefeitura Municipal de Major Sales</b> <small>Rua Nilza Fernandes, 640 - Centro - 59.945-000 - Major Sales/ RN          CNPJ: 01.612.383/0001-11 Fone: (84) 3388-0111  <a href="http://majorsales.rn.gov.br/">http://majorsales.rn.gov.br/</a></small>						
				Usuário: Edilton Carneiro	Chave de Autenticação 1958-5647-180	Página 78 / 194
Relação de Valores da Despesa PPA						
Valores Previstos R\$						
Natureza	Fonte de recurso	Valor Global	2022	2023	2024	2025
<b>3.3.90.30 - Material de Consumo</b>		<b>0,00</b>	<b>3.000,00</b>	<b>3.240,00</b>	<b>3.499,20</b>	<b>3.779,14</b>
100 - RECURSOS ORDINÁRIOS		0,00	3.000,00	3.240,00	3.499,20	3.779,14
<b>Meta Física</b>		<b>No período do PPA</b>	<b>2022</b>	<b>2023</b>	<b>2024</b>	<b>2025</b>
183 - MANUTENÇÃO ACADEMIA DA SAUDE	UN	Quantidade	2,00000	2,00000	3,00000	1,00000
		Índice	100,00000	100,00000	100,00000	100,00000
Total						
Valores Previstos R\$						
<b>3.1.90.16 - Outras Despesas Variáveis - Pessoal Civil</b>		<b>0,00</b>	<b>2.000,00</b>	<b>2.160,00</b>	<b>2.332,80</b>	<b>2.519,42</b>
100 - RECURSOS ORDINÁRIOS		0,00	2.000,00	2.160,00	2.332,80	2.519,42
<b>Meta Física</b>		<b>No período do PPA</b>	<b>2022</b>	<b>2023</b>	<b>2024</b>	<b>2025</b>
183 - MANUTENÇÃO ACADEMIA DA SAUDE	UN	Quantidade	2,00000	2,00000	3,00000	1,00000
		Índice	100,00000	100,00000	100,00000	100,00000
Total						
Valores Previstos R\$						
<b>4.4.90.52 - Equipamentos e Material Permanente</b>		<b>0,00</b>	<b>2.000,00</b>	<b>2.160,00</b>	<b>2.332,80</b>	<b>2.519,42</b>
100 - RECURSOS ORDINÁRIOS		0,00	2.000,00	2.160,00	2.332,80	2.519,42
<b>Meta Física</b>		<b>No período do PPA</b>	<b>2022</b>	<b>2023</b>	<b>2024</b>	<b>2025</b>
183 - MANUTENÇÃO ACADEMIA DA SAUDE	UN	Quantidade	2,00000	2,00000	3,00000	1,00000
		Índice	100,00000	100,00000	100,00000	100,00000
Total						
Valores Previstos R\$						
<b>Total da Ação R\$</b>		<b>0,00</b>	<b>13.000,00</b>	<b>14.040,00</b>	<b>15.163,20</b>	<b>16.376,26</b>
						<b>58.579,46</b>

**Ação:** 2.77 MANUTENÇÃO ATIV DO CONSELHO MUNICIPAL DE SAUDE  
**Objetivo:** MANUTENÇÃO ATIV DO CONSELHO MUNICIPAL DE SAUDE  
**Classificação Funcional**  
 Função: 10 - Saúde  
 Subfunção: 301 - Atenção Básica  
**Classificação Programática**  
 Programa: 10 - SAUDE  
 Objeto: SAUDE  
 Problema:  
 Justificativa: SAUDE  
 Público alvo:

Valores Previstos R\$						
Natureza	Fonte de recurso	Valor Global	2022	2023	2024	2025
<b>3.3.90.36 - Outros Serviços de Terceiros - Pessoa Física</b>		<b>0,00</b>	<b>5.000,00</b>	<b>5.400,00</b>	<b>5.832,00</b>	<b>6.298,56</b>
100 - RECURSOS ORDINÁRIOS		0,00	5.000,00	5.400,00	5.832,00	6.298,56
<b>Meta Física</b>		<b>No período do PPA</b>	<b>2022</b>	<b>2023</b>	<b>2024</b>	<b>2025</b>
187 - MANUTENÇÃO ATIV. DO CONSELHO DE SAUDE	UN	Quantidade	2,00000	2,00000	4,00000	4,00000
		Índice	100,00000	100,00000	100,00000	100,00000
Total						
Valores Previstos R\$						
<b>3.3.90.30 - Material de Consumo</b>		<b>0,00</b>	<b>5.000,00</b>	<b>5.400,00</b>	<b>5.832,00</b>	<b>6.298,56</b>
100 - RECURSOS ORDINÁRIOS		0,00	5.000,00	5.400,00	5.832,00	6.298,56
<b>Meta Física</b>		<b>No período do PPA</b>	<b>2022</b>	<b>2023</b>	<b>2024</b>	<b>2025</b>
187 - MANUTENÇÃO ATIV. DO CONSELHO DE SAUDE	UN	Quantidade	2,00000	2,00000	4,00000	4,00000
		Índice	100,00000	100,00000	100,00000	100,00000
Total						





### Prefeitura Municipal de Major Sales

Rua Nilza Fernandes, 640 - Centro - 59.945-000 - Major Sales/ RN  
CNPJ: 01.612.383/0001-11 Fone: (84) 3388-0111  
<http://www.majorsales.rn.gov.br/>

Usuário: Edilton Carneiro

Chave de Autenticação  
1958-5647-180

Página  
79 / 194

#### Relação de Valores da Despesa PPA

Natureza		Fonte de recurso		Valor Global	2022	2023	2024	2025	Total
3.3.50.43 - Subvenções Sociais		100 - RECURSOS ORDINÁRIOS		0,00	3.000,00	3.240,00	3.499,20	3.779,14	13.518,34
Meta Física		Unidade de Medida		No período do PPA	2022	2023	2024	2025	Total
187 - MANUTENÇÃO ATIV. DO CONSELHO DE SAUDE	UN	Quantidade	Índice	2,00000	100,00000	2,00000	4,00000	4,00000	12,00000
				100,00000	100,00000	100,00000	100,00000	100,00000	400,00000
Natureza		Fonte de recurso		Valor Global	2022	2023	2024	2025	Total
3.3.90.39 - Outros Serviços de Terceiros - Pessoa Jurídica		100 - RECURSOS ORDINÁRIOS		0,00	5.000,00	5.400,00	5.832,00	6.298,56	22.530,56
Meta Física		Unidade de Medida		No período do PPA	2022	2023	2024	2025	Total
187 - MANUTENÇÃO ATIV. DO CONSELHO DE SAUDE	UN	Quantidade	Índice	2,00000	100,00000	2,00000	4,00000	4,00000	12,00000
				100,00000	100,00000	100,00000	100,00000	100,00000	400,00000
Total da Ação R\$				0,00	18.000,00	19.440,00	20.995,20	22.674,82	81.110,02

#### Ação: 1.79 AQUIS MEDICAMENTO P/FARM B MUNICIP,CONVE

Objetivo: AQUIS MEDICAMENTO P/FARM B MUNICIP,CONVE

#### Classificação Funcional

Função: 10 - Saúde  
Subfunção: 301 - Atenção Básica

#### Classificação Programática

Programa: 10 - SAÚDE  
Objetivo: SAÚDE  
Problema: SAÚDE  
Justificativa: SAÚDE  
Público alvo:

Natureza		Fonte de recurso		Valor Global	2022	2023	2024	2025	Total
3.3.90.32 - Material, Bem ou Serviço para Distribuição Gratuita		281 - TRANSF CONVÊNIO		0,00	10.000,00	10.800,00	11.664,00	12.597,12	45.061,12
Meta Física		Unidade de Medida		No período do PPA	2022	2023	2024	2025	Total
71 - AQUISIÇÃO MEDICAMENTO PARA FARMACIA BASICA	UN	Quantidade	Índice	2,00000	100,00000	2,00000	1,00000	1,00000	6,00000
				100,00000	100,00000	100,00000	100,00000	100,00000	400,00000
Natureza		Fonte de recurso		Valor Global	2022	2023	2024	2025	Total
3.3.90.30 - Material de Consumo		281 - TRANSF CONVÊNIO		0,00	80.000,00	86.400,00	93.312,00	100.776,96	360.488,96
Meta Física		Unidade de Medida		No período do PPA	2022	2023	2024	2025	Total
71 - AQUISIÇÃO MEDICAMENTO PARA FARMACIA BASICA	UN	Quantidade	Índice	2,00000	100,00000	2,00000	1,00000	1,00000	6,00000
				100,00000	100,00000	100,00000	100,00000	100,00000	400,00000
Total da Ação R\$				0,00	90.000,00	97.200,00	104.976,00	113.374,08	405.550,08

#### Ação: 2.86 MANUTENÇÃO DAS ATIVIDADE DE COMBATE A COVID 19

Objetivo: ENFRENTAMENTO DO COMBATE A COVID 19

#### Classificação Funcional

Função: 10 - Saúde  
Subfunção: 301 - Atenção Básica





<b>Prefeitura Municipal de Major Sales</b> Rua Nilza Fernandes, 640 - Centro - 59.945-000 - Major Sales/ RN CNPJ: 01.612.383/0001-11 Fone: (84) 3388-0111 <a href="http://majorsales.rn.gov.br/">http://majorsales.rn.gov.br/</a>	Usuário: Edilton Carneiro	Chave de Autenticação 1958-5647-180	Página 80 / 194

### Relação de Valores da Despesa PPA

#### Classificação Programática

Programa: 10 - SAUDE  
 Objetivo: SAUDE  
 Problema:  
 Justificativa: SAUDE  
 Público alvo:

Natureza	Fonte de recurso	Valor Global	Valores Previstos R\$				Total
			2022	2023	2024	2025	
3.1.90.11 - Vencimentos e Vantagens Fixas – Pessoal Civil		0,00	10.000,00	10.800,00	11.664,00	12.597,12	45.061,12
100 - RECURSOS ORDINÁRIOS		0,00	10.000,00	10.800,00	11.664,00	12.597,12	45.061,12
<b>Meta Física</b>	<b>Unidade de Medida</b>	<b>No período do PPA</b>	<b>2022</b>	<b>2023</b>	<b>2024</b>	<b>2025</b>	<b>Total</b>

Natureza	Fonte de recurso	Valor Global	Valores Previstos R\$				Total
			2022	2023	2024	2025	
3.3.90.39 - Outros Serviços de Terceiros – Pessoa Jurídica		0,00	20.000,00	21.600,00	23.328,00	25.194,24	90.122,24
100 - RECURSOS ORDINÁRIOS		0,00	20.000,00	21.600,00	23.328,00	25.194,24	90.122,24
<b>Meta Física</b>	<b>Unidade de Medida</b>	<b>No período do PPA</b>	<b>2022</b>	<b>2023</b>	<b>2024</b>	<b>2025</b>	<b>Total</b>

Natureza	Fonte de recurso	Valor Global	Valores Previstos R\$				Total
			2022	2023	2024	2025	
3.3.90.36 - Outros Serviços de Terceiros – Pessoa Física		0,00	20.000,00	21.600,00	23.328,00	25.194,24	90.122,24
100 - RECURSOS ORDINÁRIOS		0,00	20.000,00	21.600,00	23.328,00	25.194,24	90.122,24
<b>Meta Física</b>	<b>Unidade de Medida</b>	<b>No período do PPA</b>	<b>2022</b>	<b>2023</b>	<b>2024</b>	<b>2025</b>	<b>Total</b>

Natureza	Fonte de recurso	Valor Global	Valores Previstos R\$				Total
			2022	2023	2024	2025	
3.3.90.30 - Material de Consumo		0,00	40.000,00	43.200,00	46.656,00	50.388,48	180.244,48
100 - RECURSOS ORDINÁRIOS		0,00	40.000,00	43.200,00	46.656,00	50.388,48	180.244,48
<b>Meta Física</b>	<b>Unidade de Medida</b>	<b>No período do PPA</b>	<b>2022</b>	<b>2023</b>	<b>2024</b>	<b>2025</b>	<b>Total</b>

Natureza	Fonte de recurso	Valor Global	Valores Previstos R\$				Total
			2022	2023	2024	2025	
3.1.90.13 - Obrigações Patronais		0,00	2.200,00	2.376,00	2.566,08	2.771,37	9.913,45
100 - RECURSOS ORDINÁRIOS		0,00	2.200,00	2.376,00	2.566,08	2.771,37	9.913,45
<b>Meta Física</b>	<b>Unidade de Medida</b>	<b>No período do PPA</b>	<b>2022</b>	<b>2023</b>	<b>2024</b>	<b>2025</b>	<b>Total</b>

<b>Total da Ação R\$</b>	<b>0,00</b>	<b>72.200,00</b>	<b>77.976,00</b>	<b>84.214,08</b>	<b>90.951,21</b>	<b>325.341,29</b>
--------------------------	-------------	------------------	------------------	------------------	------------------	-------------------

Ação: 1.88 AQUIS.DE PASSAGENS VIARIA - LOCAC/TRANS,

Objetivo: AQUIS.DE PASSAGENS VIARIA - LOCAC/TRANS,

Classificação Funcional

Função: 10 - Saúde

Subfunção: 301 - Atenção Básica





### Prefeitura Municipal de Major Sales

Rua Nilza Fernandes, 640 - Centro - 59.945-000 - Major Sales/ RN  
CNPJ: 01.612.383/0001-11 Fone: (84) 3388-0111  
<http://majorsales.rn.gov.br/>

Usuário: Edilton Carneiro

Chave de Autenticação  
1958-5647-180

Página  
81 / 194

#### Relação de Valores da Despesa PPA

##### Classificação Programática

Programa: 10 - SAUDE  
Objetivo: SAUDE  
Problema:  
Justificativa: SAUDE  
Público alvo:

Natureza	Fonte de recurso	Valor Global	Valores Previstos R\$				Total
			2022	2023	2024	2025	
3.3.90.33 - Passagens e Despesas com Locomoção		0,00	40.000,00	43.200,00	46.656,00	50.388,48	180.244,48
	100 - RECURSOS ORDINÁRIOS	0,00	40.000,00	43.200,00	46.656,00	50.388,48	180.244,48
<b>Meta Física</b>	<b>Unidade de Medida</b>	<b>No período do PPA</b>	<b>2022</b>	<b>2023</b>	<b>2024</b>	<b>2025</b>	<b>Total</b>
79 - AQUISIÇÃO DE PASSAGENS VIÁRIA	UN	Quantidade	2,00000	3,00000	3,00000	1,00000	9,00000
		Índice	100,00000	100,00000	100,00000	100,00000	400,00000
		<b>Total da Ação R\$</b>	<b>0,00</b>	<b>40.000,00</b>	<b>43.200,00</b>	<b>46.656,00</b>	<b>180.244,48</b>

##### Ação: 1.89 AQUIS.DE MEDICAM E MAT.MEDICO HOSP/SAUDE

Objetivo: AQUIS.DE MEDICAM E MAT.MEDICO HOSP/SAUDE

##### Classificação Funcional

Função: 10 - Saúde  
Subfunção: 302 - Assistência Hospitalar e Ambulatorial

##### Classificação Programática

Programa: 10 - SAUDE  
Objetivo: SAUDE  
Problema:  
Justificativa: SAUDE  
Público alvo:

Natureza	Fonte de recurso	Valor Global	Valores Previstos R\$				Total
			2022	2023	2024	2025	
3.3.90.32 - Material, Bem ou Serviço para Distribuição Gratuita		0,00	5.000,00	5.400,00	5.832,00	6.298,56	22.530,56
	100 - RECURSOS ORDINÁRIOS	0,00	5.000,00	5.400,00	5.832,00	6.298,56	22.530,56
<b>Meta Física</b>	<b>Unidade de Medida</b>	<b>No período do PPA</b>	<b>2022</b>	<b>2023</b>	<b>2024</b>	<b>2025</b>	<b>Total</b>
192 - Aquisição de Medicamentos	UN	Quantidade	5,00000	2,00000	4,00000	5,00000	16,00000
		Índice	100,00000	100,00000	100,00000	100,00000	400,00000

Natureza	Fonte de recurso	Valor Global	Valores Previstos R\$				Total
			2022	2023	2024	2025	
3.3.90.30 - Material de Consumo		0,00	30.000,00	32.400,00	34.992,00	37.791,36	135.183,36
	100 - RECURSOS ORDINÁRIOS	0,00	30.000,00	32.400,00	34.992,00	37.791,36	135.183,36
<b>Meta Física</b>	<b>Unidade de Medida</b>	<b>No período do PPA</b>	<b>2022</b>	<b>2023</b>	<b>2024</b>	<b>2025</b>	<b>Total</b>
192 - Aquisição de Medicamentos	UN	Quantidade	5,00000	2,00000	4,00000	5,00000	16,00000
		Índice	100,00000	100,00000	100,00000	100,00000	400,00000
		<b>Total da Ação R\$</b>	<b>0,00</b>	<b>35.000,00</b>	<b>37.800,00</b>	<b>40.824,00</b>	<b>157.713,92</b>

##### Ação: 1.169 CONSTRUÇÃO E AMPL SISTEMA DE ABASTECIMENTO DE AGUA DE MUNIC

Objetivo: CONSTRUÇÃO E AMPL SISTEMA DE ABASTECIMENTO DE AGUA DE MUNIC

##### Classificação Funcional

Função: 10 - Saúde  
Subfunção: 605 - Abastecimento





<b>Prefeitura Municipal de Major Sales</b> Rua Nilza Fernandes, 640 - Centro - 59.945-000 - Major Sales/ RN CNPJ: 01.612.383/0001-11 Fone: (84) 3388-0111 <a href="http://majorsales.rn.gov.br/">http://majorsales.rn.gov.br/</a>	Usuário: Edilton Carneiro	Chave de Autenticação 1958-5647-180	Página 82 / 194
	<b>Relação de Valores da Despesa PPA</b>		

### Classificação Programática

Programa: 10 - SAUDE  
 Objetivo: SAUDE  
 Problema:  
 Justificativa: SAUDE  
 Público alvo:

Natureza	Fonte de recurso	Valor Global	Valores Previstos R\$				Total
			2022	2023	2024	2025	
4.4.90.51 - Obras e Instalações		0,00	100.000,00	108.000,00	116.640,00	125.971,20	450.611,20
	281 - TRANSF CONVÊNIO	0,00	100.000,00	108.000,00	116.640,00	125.971,20	450.611,20
<b>Meta Física</b>	<b>Unidade de Medida</b>	<b>No período do PPA</b>	<b>2022</b>	<b>2023</b>	<b>2024</b>	<b>2025</b>	<b>Total</b>
122 - CONSTRUÇÃO E AMPLIAÇÃO SISTEMA DE ABASTECIMENTO	UN	Quantidade	2,00000	2,00000	3,00000	3,00000	10,00000
		Índice	100,00000	100,00000	100,00000	100,00000	400,00000
		<b>Total da Ação R\$</b>	<b>0,00</b>	<b>100.000,00</b>	<b>108.000,00</b>	<b>116.640,00</b>	<b>125.971,20</b>

### Ação: 1.197 CONVENIO DE REPASSE AO COPIRN PARA REALIZAÇÃO DE SERVIÇOS DE SAUDE

Objetivo: CONVENIO DE REPASSE AO COPIRN PARA REALIZAÇÃO DE SERVIÇOS DE SAUDE

### Classificação Funcional

Função: 10 - Saúde  
 Subfunção: 301 - Atenção Básica

### Classificação Programática

Programa: 10 - SAUDE  
 Objetivo: SAUDE  
 Problema:  
 Justificativa: SAUDE  
 Público alvo:

Natureza	Fonte de recurso	Valor Global	Valores Previstos R\$				Total
			2022	2023	2024	2025	
3.3.71.70 - Rateio pela Participação em Consórcio Público		0,00	120.000,00	129.600,00	139.968,00	151.165,44	540.733,44
	100 - RECURSOS ORDINÁRIOS	0,00	120.000,00	129.600,00	139.968,00	151.165,44	540.733,44
<b>Meta Física</b>	<b>Unidade de Medida</b>	<b>No período do PPA</b>	<b>2022</b>	<b>2023</b>	<b>2024</b>	<b>2025</b>	<b>Total</b>
		<b>Total da Ação R\$</b>	<b>0,00</b>	<b>120.000,00</b>	<b>129.600,00</b>	<b>139.968,00</b>	<b>151.165,44</b>

Fonte de recurso	Valor Global	Resumo da Unidade Orçamentária por Fonte de Recursos				Total
		2022	2023	2024	2025	
100 - RECURSOS ORDINÁRIOS	0,00	3.048.700,00	3.292.596,00	3.556.003,68	3.840.483,98	13.737.783,66
281 - TRANSF CONVÊNIO	0,00	430.000,00	464.400,00	501.552,00	541.676,16	1.937.628,16
<b>Total R\$</b>	<b>0,00</b>	<b>3.478.700,00</b>	<b>3.756.996,00</b>	<b>4.057.555,68</b>	<b>4.382.160,14</b>	<b>15.675.411,82</b>





<b>Prefeitura Municipal de Major Sales</b> Rua Nilza Fernandes, 640 - Centro - 59.945-000 - Major Sales/ RN CNPJ: 01.612.383/0001-11 Fone: (84) 3388-0111 <a href="http://majorsales.rn.gov.br/">http://majorsales.rn.gov.br/</a>	Usuário: Edilton Carneiro	Chave de Autenticação 1958-5647-180	Página 83 / 194
	<b>Relação de Valores da Despesa PPA</b>		

Unidade Orçamentária: 2008 - SECRETARIA MUN DE CIDADANIA E ASSISTISTENCIA SOCIAL

Ação: 2.24 MANUT.DAS ATIV. DA SEC.DE ASSIST. SOCIAL

Objetivo: MANUT.DAS ATIV. DA SEC.DE ASSIST. SOCIAL

Classificação Funcional

Função: 8 - Assistência Social  
 Subfunção: 244 - Assistência Comunitária

Classificação Programática

Programa: 8 - ASSISTENCIA SOCIAL  
 Objeto: ASSISTENCIA SOCIAL

Problema:  
 Justificativa: ASSISTENCIA SOCIAL

Público alvo:

Natureza		Valores Previstos R\$					
Fonte de recurso	Valor Global	2022	2023	2024	2025	Total	
<b>3.3.90.30 - Material de Consumo</b>	<b>0,00</b>	<b>10.000,00</b>	<b>10.800,00</b>	<b>11.664,00</b>	<b>12.597,12</b>	<b>45.061,12</b>	
100 - RECURSOS ORDINÁRIOS	0,00	10.000,00	10.800,00	11.664,00	12.597,12	45.061,12	
<b>Meta Física</b>	<b>Unidade de Medida</b>	<b>No período do PPA</b>				<b>Total</b>	
		<b>2022</b>	<b>2023</b>	<b>2024</b>	<b>2025</b>		
159 - MANUT DAS ATIV SEC DE ASSISTENCIA SOCIAL	UN	Quantidade Índice	2,00000 100,00000	2,00000 100,00000	3,00000 100,00000	1,00000 100,00000	8,00000 400,00000
Natureza		Valores Previstos R\$					
Fonte de recurso	Valor Global	2022	2023	2024	2025	Total	
<b>3.3.90.39 - Outros Serviços de Terceiros - Pessoa Jurídica</b>	<b>0,00</b>	<b>11.000,00</b>	<b>11.880,00</b>	<b>12.830,40</b>	<b>13.856,83</b>	<b>49.567,23</b>	
100 - RECURSOS ORDINÁRIOS	0,00	11.000,00	11.880,00	12.830,40	13.856,83	49.567,23	
<b>Meta Física</b>	<b>Unidade de Medida</b>	<b>No período do PPA</b>				<b>Total</b>	
		<b>2022</b>	<b>2023</b>	<b>2024</b>	<b>2025</b>		
159 - MANUT DAS ATIV SEC DE ASSISTENCIA SOCIAL	UN	Quantidade Índice	2,00000 100,00000	2,00000 100,00000	3,00000 100,00000	1,00000 100,00000	8,00000 400,00000
Natureza		Valores Previstos R\$					
Fonte de recurso	Valor Global	2022	2023	2024	2025	Total	
<b>3.3.90.14 - Diárias - Civil</b>	<b>0,00</b>	<b>4.000,00</b>	<b>4.320,00</b>	<b>4.665,60</b>	<b>5.038,85</b>	<b>18.024,45</b>	
100 - RECURSOS ORDINÁRIOS	0,00	4.000,00	4.320,00	4.665,60	5.038,85	18.024,45	
<b>Meta Física</b>	<b>Unidade de Medida</b>	<b>No período do PPA</b>				<b>Total</b>	
		<b>2022</b>	<b>2023</b>	<b>2024</b>	<b>2025</b>		
159 - MANUT DAS ATIV SEC DE ASSISTENCIA SOCIAL	UN	Quantidade Índice	2,00000 100,00000	2,00000 100,00000	3,00000 100,00000	1,00000 100,00000	8,00000 400,00000
Natureza		Valores Previstos R\$					
Fonte de recurso	Valor Global	2022	2023	2024	2025	Total	
<b>3.3.90.36 - Outros Serviços de Terceiros - Pessoa Física</b>	<b>0,00</b>	<b>25.000,00</b>	<b>27.000,00</b>	<b>29.160,00</b>	<b>31.492,80</b>	<b>112.652,80</b>	
100 - RECURSOS ORDINÁRIOS	0,00	25.000,00	27.000,00	29.160,00	31.492,80	112.652,80	
<b>Meta Física</b>	<b>Unidade de Medida</b>	<b>No período do PPA</b>				<b>Total</b>	
		<b>2022</b>	<b>2023</b>	<b>2024</b>	<b>2025</b>		
159 - MANUT DAS ATIV SEC DE ASSISTENCIA SOCIAL	UN	Quantidade Índice	2,00000 100,00000	2,00000 100,00000	3,00000 100,00000	1,00000 100,00000	8,00000 400,00000
Natureza		Valores Previstos R\$					
Fonte de recurso	Valor Global	2022	2023	2024	2025	Total	
<b>4.4.90.52 - Equipamentos e Material Permanente</b>	<b>0,00</b>	<b>5.000,00</b>	<b>5.400,00</b>	<b>5.832,00</b>	<b>6.298,56</b>	<b>22.530,56</b>	
100 - RECURSOS ORDINÁRIOS	0,00	5.000,00	5.400,00	5.832,00	6.298,56	22.530,56	
<b>Meta Física</b>	<b>Unidade de Medida</b>	<b>No período do PPA</b>				<b>Total</b>	
		<b>2022</b>	<b>2023</b>	<b>2024</b>	<b>2025</b>		
159 - MANUT DAS ATIV SEC DE ASSISTENCIA SOCIAL	UN	Quantidade Índice	2,00000 100,00000	2,00000 100,00000	3,00000 100,00000	1,00000 100,00000	8,00000 400,00000
Natureza		Valores Previstos R\$					
Fonte de recurso	Valor Global	2022	2023	2024	2025	Total	
<b>3.1.90.13 - Obrigações Patronais</b>	<b>0,00</b>	<b>5.000,00</b>	<b>5.400,00</b>	<b>5.832,00</b>	<b>6.298,56</b>	<b>22.530,56</b>	
100 - RECURSOS ORDINÁRIOS	0,00	5.000,00	5.400,00	5.832,00	6.298,56	22.530,56	
<b>Meta Física</b>	<b>Unidade de Medida</b>	<b>No período do PPA</b>				<b>Total</b>	
		<b>2022</b>	<b>2023</b>	<b>2024</b>	<b>2025</b>		





### Prefeitura Municipal de Major Sales

Rua Nilza Fernandes, 640 - Centro - 59.945-000 - Major Sales/ RN  
CNPJ: 01.612.383/0001-11 Fone: (84) 3388-0111  
<http://majorsales.rn.gov.br/>

Usuário: Edilton Carneiro

Chave de Autenticação  
1958-5647-180

Página  
84 / 194

#### Relação de Valores da Despesa PPA

159 - MANUT DAS ATIV SEC DE ASSISTENCIA SOCIAL	UN	Quantidade	200000	2,00000	2,00000	3,00000	1,00000	8,00000
		Índice	100,00000	100,00000	100,00000	100,00000	100,00000	400,00000
Valores Previstos R\$								
Natureza	Fonte de recurso	Valor Global	2022	2023	2024	2025	Total	
3.3.90.33 - Passagens e Despesas com Locomoção	100 - RECURSOS ORDINÁRIOS	0,00	6.000,00	6.480,00	6.998,40	7.558,27	27.036,67	9.012,22
Meta Física	Unidade de Medida	No período do PPA	2022	2023	2024	2025	Total	
159 - MANUT DAS ATIV SEC DE ASSISTENCIA SOCIAL	UN	Quantidade	2,00000	2,00000	3,00000	1,00000	8,00000	
		Índice	100,00000	100,00000	100,00000	100,00000	400,00000	
Valores Previstos R\$								
Natureza	Fonte de recurso	Valor Global	2022	2023	2024	2025	Total	
3.3.90.92 - Despesas de Exercícios Anteriores	100 - RECURSOS ORDINÁRIOS	0,00	2.000,00	2.160,00	2.332,80	2.519,42	9.012,22	9.012,22
Meta Física	Unidade de Medida	No período do PPA	2022	2023	2024	2025	Total	
159 - MANUT DAS ATIV SEC DE ASSISTENCIA SOCIAL	UN	Quantidade	2,00000	2,00000	3,00000	1,00000	8,00000	
		Índice	100,00000	100,00000	100,00000	100,00000	400,00000	
Valores Previstos R\$								
Natureza	Fonte de recurso	Valor Global	2022	2023	2024	2025	Total	
3.1.90.11 - Vencimentos e Vantagens Fixas – Pessoal Civil	100 - RECURSOS ORDINÁRIOS	0,00	140.000,00	151.200,00	163.296,00	176.359,68	630.855,68	630.855,68
Meta Física	Unidade de Medida	No período do PPA	2022	2023	2024	2025	Total	
159 - MANUT DAS ATIV SEC DE ASSISTENCIA SOCIAL	UN	Quantidade	2,00000	2,00000	3,00000	1,00000	8,00000	
		Índice	100,00000	100,00000	100,00000	100,00000	400,00000	
Valores Previstos R\$								
Natureza	Fonte de recurso	Valor Global	2022	2023	2024	2025	Total	
3.3.90.32 - Material, Bem ou Serviço para Distribuição Gratuita	100 - RECURSOS ORDINÁRIOS	0,00	20.000,00	21.600,00	23.328,00	25.194,24	90.122,24	90.122,24
Meta Física	Unidade de Medida	No período do PPA	2022	2023	2024	2025	Total	
159 - MANUT DAS ATIV SEC DE ASSISTENCIA SOCIAL	UN	Quantidade	2,00000	2,00000	3,00000	1,00000	8,00000	
		Índice	100,00000	100,00000	100,00000	100,00000	400,00000	
Valores Previstos R\$								
Natureza	Fonte de recurso	Valor Global	2022	2023	2024	2025	Total	
3.3.90.48 - Outros Auxílios Financeiros a Pessoas Físicas	100 - RECURSOS ORDINÁRIOS	0,00	11.000,00	11.880,00	12.830,40	13.856,83	49.567,23	49.567,23
Meta Física	Unidade de Medida	No período do PPA	2022	2023	2024	2025	Total	
159 - MANUT DAS ATIV SEC DE ASSISTENCIA SOCIAL	UN	Quantidade	2,00000	2,00000	3,00000	1,00000	8,00000	
		Índice	100,00000	100,00000	100,00000	100,00000	400,00000	
Valores Previstos R\$								
<b>Total da Ação R\$</b>			<b>0,00</b>	<b>239.000,00</b>	<b>258.120,00</b>	<b>278.769,60</b>	<b>301.071,16</b>	<b>1.076.960,76</b>

Ação: 2.36 MANUT DAS ATIVIDADES DO CONSE TUTELAR

Objetivo: MANUT DAS ATIVIDADES DO CONSE TUTELAR

Classificação Funcional

Função: 8 - Assistência Social

Subfunção: 243 - Assistência à Criança e ao Adolescente

Classificação Programática

Programa: 8 - ASSISTENCIA SOCIAL

Objetivo: ASSISTENCIA SOCIAL


Problema:

Justificativa: ASSISTENCIA SOCIAL

Público alvo:





 <b>Prefeitura Municipal de Major Sales</b> Rua Nilza Fernandes, 640 - Centro - 59.945-000 - Major Sales/ RN CNPJ: 01.612.383/0001-11 Fone: (84) 3388-0111 <a href="http://majorsales.rn.gov.br/">http://majorsales.rn.gov.br/</a>							Usuário: Edilton Carneiro		Chave de Autenticação 1958-5647-180		Página 85 / 194	
Relação de Valores da Despesa PPA							Valores Previstos R\$					
Natureza	Fonte de recurso	Valor Global	2022	2023	2024	2025	Total					
3.3.90.36 - Outros Serviços de Terceiros – Pessoa Física		0,00	4.000,00	4.320,00	4.665,60	5.038,85	18.024,45					
100 - RECURSOS ORDINÁRIOS		0,00	4.000,00	4.320,00	4.665,60	5.038,85	18.024,45					
<b>Meta Física</b>	<b>Unidade de Medida</b>	<b>No período do PPA</b>	<b>2022</b>	<b>2023</b>	<b>2024</b>	<b>2025</b>	<b>Total</b>					
169 - MANUT ATIVIDADE CONSELHO TUTELAR	UN	Quantidade	2,00000	2,00000	4,00000	5,00000	13,00000					
		Índice	100,00000	100,00000	100,00000	100,00000	400,00000					
Natureza	Fonte de recurso	Valor Global	2022	2023	2024	2025	Total					
3.3.90.30 - Material de Consumo		0,00	15.000,00	16.200,00	17.496,00	18.895,68	67.591,68					
100 - RECURSOS ORDINÁRIOS		0,00	15.000,00	16.200,00	17.496,00	18.895,68	67.591,68					
<b>Meta Física</b>	<b>Unidade de Medida</b>	<b>No período do PPA</b>	<b>2022</b>	<b>2023</b>	<b>2024</b>	<b>2025</b>	<b>Total</b>					
169 - MANUT ATIVIDADE CONSELHO TUTELAR	UN	Quantidade	2,00000	2,00000	4,00000	5,00000	13,00000					
		Índice	100,00000	100,00000	100,00000	100,00000	400,00000					
Natureza	Fonte de recurso	Valor Global	2022	2023	2024	2025	Total					
3.1.90.11 - Vencimentos e Vantagens Fixas – Pessoal Civil		0,00	60.000,00	64.800,00	69.984,00	75.582,72	270.366,72					
100 - RECURSOS ORDINÁRIOS		0,00	60.000,00	64.800,00	69.984,00	75.582,72	270.366,72					
<b>Meta Física</b>	<b>Unidade de Medida</b>	<b>No período do PPA</b>	<b>2022</b>	<b>2023</b>	<b>2024</b>	<b>2025</b>	<b>Total</b>					
169 - MANUT ATIVIDADE CONSELHO TUTELAR	UN	Quantidade	2,00000	2,00000	4,00000	5,00000	13,00000					
		Índice	100,00000	100,00000	100,00000	100,00000	400,00000					
Natureza	Fonte de recurso	Valor Global	2022	2023	2024	2025	Total					
3.1.90.13 - Obrigações Patronais		0,00	2.000,00	2.000,00	4.000,00	5.000,00	13.000,00					
100 - RECURSOS ORDINÁRIOS		0,00	2.000,00	2.000,00	4.000,00	5.000,00	13.000,00					
<b>Meta Física</b>	<b>Unidade de Medida</b>	<b>No período do PPA</b>	<b>2022</b>	<b>2023</b>	<b>2024</b>	<b>2025</b>	<b>Total</b>					
169 - MANUT ATIVIDADE CONSELHO TUTELAR	UN	Quantidade	2,00000	2,00000	4,00000	5,00000	13,00000					
		Índice	100,00000	100,00000	100,00000	100,00000	400,00000					
Natureza	Fonte de recurso	Valor Global	2022	2023	2024	2025	Total					
3.3.90.39 - Outros Serviços de Terceiros – Pessoa Jurídica		0,00	6.600,00	7.128,00	7.698,24	8.314,10	29.740,34					
100 - RECURSOS ORDINÁRIOS		0,00	6.600,00	7.128,00	7.698,24	8.314,10	29.740,34					
<b>Meta Física</b>	<b>Unidade de Medida</b>	<b>No período do PPA</b>	<b>2022</b>	<b>2023</b>	<b>2024</b>	<b>2025</b>	<b>Total</b>					
169 - MANUT ATIVIDADE CONSELHO TUTELAR	UN	Quantidade	2,00000	2,00000	4,00000	5,00000	13,00000					
		Índice	100,00000	100,00000	100,00000	100,00000	400,00000					
		<b>Total da Ação R\$</b>	<b>0,00</b>	<b>85.600,00</b>	<b>92.448,00</b>	<b>99.843,84</b>	<b>107.831,35</b>					

**Ação:** 1.40 SUBVENCOES SOCIAIS P/ASSOC E DELEG DE SEGURA PUBL

**Objetivo:** SUBVENCOES SOCIAIS P/ASSOC E DELEG DE SEGURA PUBL

**Classificação Funcional**

Função: 8 - Assistência Social

Subfunção: 243 - Assistência à Criança e ao Adolescente

**Classificação Programática**

Programa: 8 - ASSISTENCIA SOCIAL

Objetivo: ASSISTENCIA SOCIAL

Problema:

Justificativa: ASSISTENCIA SOCIAL

Público alvo:







### Prefeitura Municipal de Major Sales

Rua Nilza Fernandes, 640 - Centro - 59.945-000 - Major Sales/ RN  
CNPJ: 01.612.383/0001-11 Fone: (84) 3388-0111  
<http://majorsales.rn.gov.br/>

Usuário: Edilton Carneiro

Chave de Autenticação  
1958-5647-180

Página  
86 / 194

#### Relação de Valores da Despesa PPA

Natureza		Valores Previstos R\$						
Fonte de recurso	Valor Global	2022	2023	2024	2025	Total		
<b>3.3.50.43 - Subvenções Sociais</b>	<b>0,00</b>	<b>121.000,00</b>	<b>130.680,00</b>	<b>141.134,40</b>	<b>152.425,15</b>	<b>545.239,55</b>		
100 - RECURSOS ORDINÁRIOS	0,00	121.000,00	130.680,00	141.134,40	152.425,15	545.239,55		
<b>Meta Física</b>	<b>Unidade de Medida</b>	<b>No período do PPA</b>		<b>2022</b>	<b>2023</b>	<b>2024</b>	<b>2025</b>	<b>Total</b>
35 - SUBVENÇÕES SOCIAIS	UN	Quantidade	Índice	1,00000	1,00000	2,00000	2,00000	6,00000
				100,00000	100,00000	100,00000	100,00000	400,00000
				<b>121.000,00</b>	<b>130.680,00</b>	<b>141.134,40</b>	<b>152.425,15</b>	<b>545.239,55</b>

#### Ação: 2.50 MANUTENC ATIVIDA CONS M DE SEG ALIM NUTR

Objetivo: MANUTENC ATIVIDA CONS M DE SEG ALIM NUTR

#### Classificação Funcional

Função: 8 - Assistência Social

Subfunção: 244 - Assistência Comunitária

#### Classificação Programática

Programa: 8 - ASSISTENCIA SOCIAL

Objetivo: ASSISTENCIA SOCIAL

Problema:

Justificativa: ASSISTENCIA SOCIAL

Público alvo:

Natureza		Valores Previstos R\$						
Fonte de recurso	Valor Global	2022	2023	2024	2025	Total		
<b>3.3.50.41 - Contribuições</b>	<b>0,00</b>	<b>3.000,00</b>	<b>3.240,00</b>	<b>3.499,20</b>	<b>3.779,14</b>	<b>13.518,34</b>		
100 - RECURSOS ORDINÁRIOS	0,00	3.000,00	3.240,00	3.499,20	3.779,14	13.518,34		
<b>Meta Física</b>	<b>Unidade de Medida</b>	<b>No período do PPA</b>		<b>2022</b>	<b>2023</b>	<b>2024</b>	<b>2025</b>	<b>Total</b>
175 - MANUTENÇÃO ATIVIDADES CONSELHO DE SEGURANÇA ALIMENTAR	UN	Quantidade	Índice	2,00000	3,00000	3,00000	1,00000	9,00000
				100,00000	100,00000	100,00000	100,00000	400,00000

Natureza		Valores Previstos R\$						
Fonte de recurso	Valor Global	2022	2023	2024	2025	Total		
<b>3.3.90.39 - Outros Serviços de Terceiros - Pessoa Jurídica</b>	<b>0,00</b>	<b>5.000,00</b>	<b>5.400,00</b>	<b>5.832,00</b>	<b>6.298,56</b>	<b>22.530,56</b>		
100 - RECURSOS ORDINÁRIOS	0,00	5.000,00	5.400,00	5.832,00	6.298,56	22.530,56		
<b>Meta Física</b>	<b>Unidade de Medida</b>	<b>No período do PPA</b>		<b>2022</b>	<b>2023</b>	<b>2024</b>	<b>2025</b>	<b>Total</b>
175 - MANUTENÇÃO ATIVIDADES CONSELHO DE SEGURANÇA ALIMENTAR	UN	Quantidade	Índice	2,00000	3,00000	3,00000	1,00000	9,00000
				100,00000	100,00000	100,00000	100,00000	400,00000

Natureza		Valores Previstos R\$						
Fonte de recurso	Valor Global	2022	2023	2024	2025	Total		
<b>3.3.90.36 - Outros Serviços de Terceiros - Pessoa Física</b>	<b>0,00</b>	<b>5.000,00</b>	<b>5.400,00</b>	<b>5.832,00</b>	<b>6.298,56</b>	<b>22.530,56</b>		
100 - RECURSOS ORDINÁRIOS	0,00	5.000,00	5.400,00	5.832,00	6.298,56	22.530,56		
<b>Meta Física</b>	<b>Unidade de Medida</b>	<b>No período do PPA</b>		<b>2022</b>	<b>2023</b>	<b>2024</b>	<b>2025</b>	<b>Total</b>
175 - MANUTENÇÃO ATIVIDADES CONSELHO DE SEGURANÇA ALIMENTAR	UN	Quantidade	Índice	2,00000	3,00000	3,00000	1,00000	9,00000
				100,00000	100,00000	100,00000	100,00000	400,00000

Natureza		Valores Previstos R\$						
Fonte de recurso	Valor Global	2022	2023	2024	2025	Total		
<b>3.3.90.30 - Material de Consumo</b>	<b>0,00</b>	<b>5.000,00</b>	<b>5.400,00</b>	<b>5.832,00</b>	<b>6.298,56</b>	<b>22.530,56</b>		
100 - RECURSOS ORDINÁRIOS	0,00	5.000,00	5.400,00	5.832,00	6.298,56	22.530,56		
<b>Meta Física</b>	<b>Unidade de Medida</b>	<b>No período do PPA</b>		<b>2022</b>	<b>2023</b>	<b>2024</b>	<b>2025</b>	<b>Total</b>
175 - MANUTENÇÃO ATIVIDADES CONSELHO DE SEGURANÇA ALIMENTAR	UN	Quantidade	Índice	2,00000	3,00000	3,00000	1,00000	9,00000
				100,00000	100,00000	100,00000	100,00000	400,00000





	<b>Prefeitura Municipal de Major Sales</b> Rua Nilza Fernandes, 640 - Centro - 59.945-000 - Major Sales/ RN CNPJ: 01.612.383/0001-11 Fone: (84) 3388-0111 <a href="http://majorsales.rn.gov.br/">http://majorsales.rn.gov.br/</a>	Usuário: Edilton Carneiro	Chave de Autenticação 1958-5647-180	Página 87 / 194				
		<b>Relação de Valores da Despesa PPA</b>						
		Total da Ação R\$	0,00	18.000,00	19.440,00	20.995,20	22.674,82	81.110,02

**Ação: 1.62 CONSTR DE UNIDADE HABITACIONAL PE CARENT**

Objetivo: CONSTR DE UNIDADE HABITACIONAL PE CARENT

**Classificação Funcional**Função: 8 - Assistência Social  
Subfunção: 244 - Assistência Comunitária**Classificação Programática**Programa: 8 - ASSISTENCIA SOCIAL  
Objetivo: ASSISTENCIA SOCIAL  
Problema:  
Justificativa: ASSISTENCIA SOCIAL  
Público alvo:

Natureza		Valores Previstos R\$					
Fonte de recurso	Valor Global	2022	2023	2024	2025	Total	
4.4.90.51 - Obras e Instalações	0,00	10.000,00	10.800,00	11.664,00	12.597,12	45.061,12	
281 - TRANSF CONVÊNIO	0,00	10.000,00	10.800,00	11.664,00	12.597,12	45.061,12	
<b>Meta Física</b>	<b>Unidade de Medida</b>	<b>No período do PPA</b>					<b>Total</b>
		2022	2023	2024	2025		
57 - CONSTRUÇÃO DE UNIDADE HABITACIONAL PESSOA CARENTE	UN	Quantidade	2,00000	3,00000	3,00000	10,00000	
		Índice	100,00000	100,00000	100,00000	400,00000	
<b>Total da Ação R\$</b>		<b>0,00</b>	<b>10.800,00</b>	<b>10.800,00</b>	<b>11.664,00</b>	<b>12.597,12</b>	<b>45.061,12</b>

**Ação: 1.64 CONSTRUCAO HABITACIONAL E RECUP HABITACI**

Objetivo: CONSTRUCAO HABITACIONAL E RECUP HABITACI

**Classificação Funcional**Função: 8 - Assistência Social  
Subfunção: 244 - Assistência Comunitária**Classificação Programática**Programa: 8 - ASSISTENCIA SOCIAL  
Objetivo: ASSISTENCIA SOCIAL  
Problema:  
Justificativa: ASSISTENCIA SOCIAL  
Público alvo:

Natureza		Valores Previstos R\$					
Fonte de recurso	Valor Global	2022	2023	2024	2025	Total	
3.3.90.36 - Outros Serviços de Terceiros - Pessoa Física	0,00	5.000,00	5.400,00	5.832,00	6.298,56	22.530,56	
100 - RECURSOS ORDINÁRIOS	0,00	5.000,00	5.400,00	5.832,00	6.298,56	22.530,56	
<b>Meta Física</b>	<b>Unidade de Medida</b>	<b>No período do PPA</b>					<b>Total</b>
		2022	2023	2024	2025		
59 - CONSTRUÇÃO HABITACIONAL E RECUP HABITACIONAL	UN	Quantidade	2,00000	3,00000	3,00000	10,00000	
		Índice	100,00000	100,00000	100,00000	400,00000	
<b>Total da Ação R\$</b>		<b>0,00</b>	<b>5.400,00</b>	<b>5.832,00</b>	<b>6.298,56</b>	<b>22.530,56</b>	





<b>Prefeitura Municipal de Major Sales</b> Rua Nilza Fernandes, 640 - Centro - 59.945-000 - Major Sales/ RN CNPJ: 01.612.383/0001-11 Fone: (84) 3388-0111 <a href="http://majorsales.rn.gov.br/">http://majorsales.rn.gov.br/</a>	Usuário: Edilton Carneiro	Chave de Autenticação 1958-5647-180	Página 88 / 194
	<b>Relação de Valores da Despesa PPA</b>		

Natureza		Valores Previstos R\$					
Fonte de recurso	Valor Global	2022	2023	2024	2025	Total	
<b>4.4.90.51 - Obras e Instalações</b>	<b>0,00</b>	<b>10.000,00</b>	<b>10.800,00</b>	<b>11.664,00</b>	<b>12.597,12</b>	<b>45.061,12</b>	
281 - TRANSF CONVÊNIO	0,00	10.000,00	10.800,00	11.664,00	12.597,12	45.061,12	
<b>Meta Física</b>	<b>No período do PPA</b>	<b>2022</b>	<b>2023</b>	<b>2024</b>	<b>2025</b>	<b>Total</b>	
59 - CONSTRUÇÃO HABITACIONAL E RECURSOS HABITACIONAL	UN	Quantidade Índice	2,00000 100,00000	2,00000 100,00000	3,00000 100,00000	3,00000 100,00000	10,00000 400,00000
		<b>Valores Previstos R\$</b>					
<b>3.3.90.39 - Outros Serviços de Terceiros - Pessoa Jurídica</b>	<b>0,00</b>	<b>5.000,00</b>	<b>5.400,00</b>	<b>5.832,00</b>	<b>6.298,56</b>	<b>22.530,56</b>	
100 - RECURSOS ORDINÁRIOS	0,00	5.000,00	5.400,00	5.832,00	6.298,56	22.530,56	
<b>Meta Física</b>	<b>No período do PPA</b>	<b>2022</b>	<b>2023</b>	<b>2024</b>	<b>2025</b>	<b>Total</b>	
59 - CONSTRUÇÃO HABITACIONAL E RECURSOS HABITACIONAL	UN	Quantidade Índice	2,00000 100,00000	2,00000 100,00000	3,00000 100,00000	3,00000 100,00000	10,00000 400,00000
		<b>Total da Ação R\$</b>					
		<b>0,00</b>	<b>25.000,00</b>	<b>27.000,00</b>	<b>29.160,00</b>	<b>31.492,80</b>	<b>112.652,80</b>

**Ação: 1.65 MANUTENCAO P/FMAS-FUNDO MUN. A.SOCIAL**

Objetivo: MANUTENCAO P/FMAS-FUNDO MUN. A.SOCIAL

**Classificação Funcional**

Função: 8 - Assistência Social

Subfunção: 244 - Assistência Comunitária

**Classificação Programática**

Programa: 8 - ASSISTENCIA SOCIAL

Objetivo: ASSISTENCIA SOCIAL

Problema:

Justificativa: ASSISTENCIA SOCIAL

Público alvo:

Natureza		Valores Previstos R\$					
Fonte de recurso	Valor Global	2022	2023	2024	2025	Total	
<b>3.3.50.43 - Subvenções Sociais</b>	<b>0,00</b>	<b>15.000,00</b>	<b>16.200,00</b>	<b>17.496,00</b>	<b>18.895,68</b>	<b>67.591,68</b>	
100 - RECURSOS ORDINÁRIOS	0,00	15.000,00	16.200,00	17.496,00	18.895,68	67.591,68	
<b>Meta Física</b>	<b>No período do PPA</b>	<b>2022</b>	<b>2023</b>	<b>2024</b>	<b>2025</b>	<b>Total</b>	
60 - MANUTENÇÃO P/ FMAS	UN	Quantidade Índice	2,00000 100,00000	2,00000 100,00000	1,00000 100,00000	1,00000 100,00000	6,00000 400,00000
		<b>Total da Ação R\$</b>					
		<b>0,00</b>	<b>15.000,00</b>	<b>16.200,00</b>	<b>17.496,00</b>	<b>18.895,68</b>	<b>67.591,68</b>

**Ação: 1.66 MANUT DAS ATIVIDADE DE ASSIST A P. IDOSA**

Objetivo: MANUT DAS ATIVIDADE DE ASSIST A P. IDOSA

**Classificação Funcional**

Função: 8 - Assistência Social

Subfunção: 241 - Assistência ao Idoso

**Classificação Programática**

Programa: 8 - ASSISTENCIA SOCIAL

Objetivo: ASSISTENCIA SOCIAL

Problema:

Justificativa: ASSISTENCIA SOCIAL

Público alvo:





Natureza		Valor Global	2022	2023	2024	2025	Total
<b>3.3.90.33 - Passagens e Despesas com Locomoção</b>		<b>0,00</b>	<b>3.000,00</b>	<b>3.240,00</b>	<b>3.499,20</b>	<b>3.779,14</b>	<b>13.518,34</b>
100 - RECURSOS ORDINÁRIOS		0,00	3.000,00	3.240,00	3.499,20	3.779,14	13.518,34
<b>Meta Física</b>		<b>No período do PPA</b>	<b>2022</b>	<b>2023</b>	<b>2024</b>	<b>2025</b>	<b>Total</b>
61 - MANUT. DAS ATIVIDADES DE ASSISTENCIA A PESSOA IDOSA	UN	Quantidade	2,00000	2,00000	1,00000	1,00000	6,00000
		Índice	100,00000	100,00000	100,00000	100,00000	400,00000
			<b>Valores Previstos R\$</b>				
<b>3.3.90.30 - Material de Consumo</b>		<b>0,00</b>	<b>10.000,00</b>	<b>10.800,00</b>	<b>11.664,00</b>	<b>12.597,12</b>	<b>45.061,12</b>
100 - RECURSOS ORDINÁRIOS		0,00	10.000,00	10.800,00	11.664,00	12.597,12	45.061,12
<b>Meta Física</b>		<b>No período do PPA</b>	<b>2022</b>	<b>2023</b>	<b>2024</b>	<b>2025</b>	<b>Total</b>
61 - MANUT. DAS ATIVIDADES DE ASSISTENCIA A PESSOA IDOSA	UN	Quantidade	2,00000	2,00000	1,00000	1,00000	6,00000
		Índice	100,00000	100,00000	100,00000	100,00000	400,00000
			<b>Valores Previstos R\$</b>				
<b>4.4.90.52 - Equipamentos e Material Permanente</b>		<b>0,00</b>	<b>3.000,00</b>	<b>3.240,00</b>	<b>3.499,20</b>	<b>3.779,14</b>	<b>13.518,34</b>
100 - RECURSOS ORDINÁRIOS		0,00	3.000,00	3.240,00	3.499,20	3.779,14	13.518,34
<b>Meta Física</b>		<b>No período do PPA</b>	<b>2022</b>	<b>2023</b>	<b>2024</b>	<b>2025</b>	<b>Total</b>
61 - MANUT. DAS ATIVIDADES DE ASSISTENCIA A PESSOA IDOSA	UN	Quantidade	2,00000	2,00000	1,00000	1,00000	6,00000
		Índice	100,00000	100,00000	100,00000	100,00000	400,00000
			<b>Valores Previstos R\$</b>				
<b>3.3.90.39 - Outros Serviços de Terceiros – Pessoa Jurídica</b>		<b>0,00</b>	<b>5.000,00</b>	<b>5.400,00</b>	<b>5.832,00</b>	<b>6.298,56</b>	<b>22.530,56</b>
100 - RECURSOS ORDINÁRIOS		0,00	5.000,00	5.400,00	5.832,00	6.298,56	22.530,56
<b>Meta Física</b>		<b>No período do PPA</b>	<b>2022</b>	<b>2023</b>	<b>2024</b>	<b>2025</b>	<b>Total</b>
61 - MANUT. DAS ATIVIDADES DE ASSISTENCIA A PESSOA IDOSA	UN	Quantidade	2,00000	2,00000	1,00000	1,00000	6,00000
		Índice	100,00000	100,00000	100,00000	100,00000	400,00000
			<b>Valores Previstos R\$</b>				
<b>3.3.90.36 - Outros Serviços de Terceiros – Pessoa Física</b>		<b>0,00</b>	<b>5.000,00</b>	<b>5.400,00</b>	<b>5.832,00</b>	<b>6.298,56</b>	<b>22.530,56</b>
100 - RECURSOS ORDINÁRIOS		0,00	5.000,00	5.400,00	5.832,00	6.298,56	22.530,56
<b>Meta Física</b>		<b>No período do PPA</b>	<b>2022</b>	<b>2023</b>	<b>2024</b>	<b>2025</b>	<b>Total</b>
61 - MANUT. DAS ATIVIDADES DE ASSISTENCIA A PESSOA IDOSA	UN	Quantidade	2,00000	2,00000	1,00000	1,00000	6,00000
		Índice	100,00000	100,00000	100,00000	100,00000	400,00000
			<b>Valores Previstos R\$</b>				
<b>Total da Ação R\$</b>		<b>0,00</b>	<b>26.000,00</b>	<b>28.080,00</b>	<b>30.326,40</b>	<b>32.752,52</b>	<b>117.158,92</b>

**Ação:** 1.68 PROG.APOIO A PESSOA PORT.DE DEFICIENCIA

**Objetivo:** PROG.APOIO A PESSOA PORT.DE DEFICIENCIA

**Classificação Funcional**

Função: 8 - Assistência Social

Subfunção: 244 - Assistência Comunitária

**Classificação Programática**

Programa: 8 - ASSISTENCIA SOCIAL

Objetivo: ASSISTENCIA SOCIAL

Problema:

Justificativa: ASSISTENCIA SOCIAL

Público alvo:





### Prefeitura Municipal de Major Sales

Rua Niza Fernandes, 640 - Centro - 59.945-000 - Major Sales/ RN  
CNPJ: 01.612.383/0001-11 Fone: (84) 3388-0111  
<http://majorsales.rn.gov.br/>

Usuário: Edilton Carneiro

Chave de Autenticação  
1958-5647-180

Página  
90 / 194

#### Relação de Valores da Despesa PPA

Natureza		Fonte de recurso		Valor Global	2022	2023	2024	2025	Total	
3.3.90.30 - Material de Consumo				0,00	4.000,00	4.320,00	4.665,60	5.038,85	18.024,45	
100 - RECURSOS ORDINÁRIOS				0,00	4.000,00	4.320,00	4.665,60	5.038,85	18.024,45	
Meta Física		Unidade de Medida	No período do PPA	2022	2023	2024	2025	Total		
63 - PROG. APOIO A PESSOA PORTADORA DE DEFICIENCIA	UN	Quantidade	Índice	2,00000	2,00000	3,00000	1,00000	8,00000	400,00000	
				100,00000	100,00000	100,00000	100,00000	100,00000	400,00000	
Natureza		Fonte de recurso		Valor Global	2022	2023	2024	2025	Total	
4.4.90.52 - Equipamentos e Material Permanente				0,00	3.000,00	3.240,00	3.499,20	3.779,14	13.518,34	
100 - RECURSOS ORDINÁRIOS				0,00	3.000,00	3.240,00	3.499,20	3.779,14	13.518,34	
Meta Física		Unidade de Medida	No período do PPA	2022	2023	2024	2025	Total		
63 - PROG. APOIO A PESSOA PORTADORA DE DEFICIENCIA	UN	Quantidade	Índice	2,00000	2,00000	3,00000	1,00000	8,00000	400,00000	
				100,00000	100,00000	100,00000	100,00000	100,00000	400,00000	
Natureza		Fonte de recurso		Valor Global	2022	2023	2024	2025	Total	
3.3.90.39 - Outros Serviços de Terceiros - Pessoa Jurídica				0,00	3.000,00	3.240,00	3.499,20	3.779,14	13.518,34	
100 - RECURSOS ORDINÁRIOS				0,00	3.000,00	3.240,00	3.499,20	3.779,14	13.518,34	
Meta Física		Unidade de Medida	No período do PPA	2022	2023	2024	2025	Total		
63 - PROG. APOIO A PESSOA PORTADORA DE DEFICIENCIA	UN	Quantidade	Índice	2,00000	2,00000	3,00000	1,00000	8,00000	400,00000	
				100,00000	100,00000	100,00000	100,00000	100,00000	400,00000	
Natureza		Fonte de recurso		Valor Global	2022	2023	2024	2025	Total	
3.3.90.36 - Outros Serviços de Terceiros - Pessoa Física				0,00	3.000,00	3.240,00	3.499,20	3.779,14	13.518,34	
100 - RECURSOS ORDINÁRIOS				0,00	3.000,00	3.240,00	3.499,20	3.779,14	13.518,34	
Meta Física		Unidade de Medida	No período do PPA	2022	2023	2024	2025	Total		
63 - PROG. APOIO A PESSOA PORTADORA DE DEFICIENCIA	UN	Quantidade	Índice	2,00000	2,00000	3,00000	1,00000	8,00000	400,00000	
				100,00000	100,00000	100,00000	100,00000	100,00000	400,00000	
Natureza		Fonte de recurso		Valor Global	2022	2023	2024	2025	Total	
3.3.90.32 - Material, Bem ou Serviço para Distribuição Gratuita				0,00	2.000,00	2.160,00	2.332,80	2.519,42	9.012,22	
100 - RECURSOS ORDINÁRIOS				0,00	2.000,00	2.160,00	2.332,80	2.519,42	9.012,22	
Meta Física		Unidade de Medida	No período do PPA	2022	2023	2024	2025	Total		
63 - PROG. APOIO A PESSOA PORTADORA DE DEFICIENCIA	UN	Quantidade	Índice	2,00000	2,00000	3,00000	1,00000	8,00000	400,00000	
				100,00000	100,00000	100,00000	100,00000	100,00000	400,00000	
				<b>Total da Ação R\$</b>	<b>0,00</b>	<b>15.000,00</b>	<b>16.200,00</b>	<b>17.496,00</b>	<b>18.895,69</b>	<b>67.591,69</b>

**Ação:** 1.69 Progr de Auxílio Funeral a Pessoa Carente

**Objetivo:** Progr de Auxílio Funeral a Pessoa Carente

**Classificação Funcional**

Função: 8 - Assistência Social

Subfunção: 244 - Assistência Comunitária

**Classificação Programática**

Programa: 8 - ASSISTENCIA SOCIAL

Objetivo: ASSISTENCIA SOCIAL

Problema:

Justificativa: ASSISTENCIA SOCIAL

Público alvo:





Natureza		Valor Global	2022	2023	2024	2025	Total
<b>3.3.90.39 - Outros Serviços de Terceiros – Pessoa Jurídica</b>		<b>0,00</b>	<b>15.000,00</b>	<b>16.200,00</b>	<b>17.496,00</b>	<b>18.895,68</b>	<b>67.591,68</b>
100 - RECURSOS ORDINÁRIOS		0,00	15.000,00	16.200,00	17.496,00	18.895,68	67.591,68
<b>Meta Física</b>		<b>No período do PPA</b>	<b>2022</b>	<b>2023</b>	<b>2024</b>	<b>2025</b>	<b>Total</b>
64 - PROGRAMA DE AUXILIO FUNERAL A PESSOA CARENTE	UN	Quantidade	1,00000	1,00000	2,00000	1,00000	5,00000
		Índice	100,00000	100,00000	100,00000	100,00000	400,00000
Valores Previstos R\$							
Natureza		Valor Global	2022	2023	2024	2025	Total
<b>3.3.90.36 - Outros Serviços de Terceiros – Pessoa Física</b>		<b>0,00</b>	<b>5.000,00</b>	<b>5.400,00</b>	<b>5.832,00</b>	<b>6.298,56</b>	<b>22.530,56</b>
100 - RECURSOS ORDINÁRIOS		0,00	5.000,00	5.400,00	5.832,00	6.298,56	22.530,56
<b>Meta Física</b>		<b>No período do PPA</b>	<b>2022</b>	<b>2023</b>	<b>2024</b>	<b>2025</b>	<b>Total</b>
64 - PROGRAMA DE AUXILIO FUNERAL A PESSOA CARENTE	UN	Quantidade	1,00000	1,00000	2,00000	1,00000	5,00000
		Índice	100,00000	100,00000	100,00000	100,00000	400,00000
Valores Previstos R\$							
Natureza		Valor Global	2022	2023	2024	2025	Total
<b>3.3.90.32 - Material, Bem ou Serviço para Distribuição Gratuita</b>		<b>0,00</b>	<b>2.000,00</b>	<b>2.160,00</b>	<b>2.332,80</b>	<b>2.519,42</b>	<b>9.012,22</b>
100 - RECURSOS ORDINÁRIOS		0,00	2.000,00	2.160,00	2.332,80	2.519,42	9.012,22
<b>Meta Física</b>		<b>No período do PPA</b>	<b>2022</b>	<b>2023</b>	<b>2024</b>	<b>2025</b>	<b>Total</b>
64 - PROGRAMA DE AUXILIO FUNERAL A PESSOA CARENTE	UN	Quantidade	1,00000	1,00000	2,00000	1,00000	5,00000
		Índice	100,00000	100,00000	100,00000	100,00000	400,00000
Valores Previstos R\$							
Natureza		Valor Global	2022	2023	2024	2025	Total
<b>3.3.90.30 - Material de Consumo</b>		<b>0,00</b>	<b>5.000,00</b>	<b>5.400,00</b>	<b>5.832,00</b>	<b>6.298,56</b>	<b>22.530,56</b>
100 - RECURSOS ORDINÁRIOS		0,00	5.000,00	5.400,00	5.832,00	6.298,56	22.530,56
<b>Meta Física</b>		<b>No período do PPA</b>	<b>2022</b>	<b>2023</b>	<b>2024</b>	<b>2025</b>	<b>Total</b>
64 - PROGRAMA DE AUXILIO FUNERAL A PESSOA CARENTE	UN	Quantidade	1,00000	1,00000	2,00000	1,00000	5,00000
		Índice	100,00000	100,00000	100,00000	100,00000	400,00000
Valores Previstos R\$							
Natureza		Valor Global	2022	2023	2024	2025	Total
<b>3.3.90.48 - Outros Auxílios Financeiros a Pessoas Físicas</b>		<b>0,00</b>	<b>4.000,00</b>	<b>4.320,00</b>	<b>4.665,60</b>	<b>5.038,85</b>	<b>18.024,45</b>
100 - RECURSOS ORDINÁRIOS		0,00	4.000,00	4.320,00	4.665,60	5.038,85	18.024,45
<b>Meta Física</b>		<b>No período do PPA</b>	<b>2022</b>	<b>2023</b>	<b>2024</b>	<b>2025</b>	<b>Total</b>
64 - PROGRAMA DE AUXILIO FUNERAL A PESSOA CARENTE	UN	Quantidade	1,00000	1,00000	2,00000	1,00000	5,00000
		Índice	100,00000	100,00000	100,00000	100,00000	400,00000
Total da Ação R\$			<b>0,00</b>	<b>31.000,00</b>	<b>33.480,00</b>	<b>36.158,40</b>	<b>39.051,07</b>
							<b>139.689,47</b>

**Ação:** 1.70 PROG.DE AQ.CEDULA DE IDENT.P/ PES CARENTE

**Objetivo:** PROG.DE AQ.CEDULA DE IDENT.P/ PES CARENTE

**Classificação Funcional**

Função: 8 - Assistência Social

Subfunção: 244 - Assistência Comunitária

**Classificação Programática**

Programa: 8 - ASSISTENCIA SOCIAL

Objetivo: ASSISTENCIA SOCIAL

Problema:

Justificativa: ASSISTENCIA SOCIAL

Público alvo:





<b>Prefeitura Municipal de Major Sales</b> Rua Nilza Fernandes, 640 - Centro - 59.945-000 - Major Sales/ RN CNPJ: 01.612.383/0001-11 Fone: (84) 3388-0111 <a href="http://majorsales.rn.gov.br/">http://majorsales.rn.gov.br/</a>	Usuário: Edilton Carneiro	Chave de Autenticação 1958-5647-180	Página 92 / 194
	<b>Relação de Valores da Despesa PPA</b>		

Natureza		Valores Previstos R\$					
Fonte de recurso	Valor Global	2022	2023	2024	2025	Total	
<b>3.3.90.36 - Outros Serviços de Terceiros – Pessoa Física</b>	<b>0,00</b>	<b>5.000,00</b>	<b>5.400,00</b>	<b>5.832,00</b>	<b>6.298,56</b>	<b>22.530,56</b>	
100 - RECURSOS ORDINÁRIOS	0,00	5.000,00	5.400,00	5.832,00	6.298,56	22.530,56	
<b>Meta Física</b>	<b>No período do PPA</b>	<b>2022</b>	<b>2023</b>	<b>2024</b>	<b>2025</b>	<b>Total</b>	
65 - PROG. AQUISIÇÃO CEDULA DE IDENTIDADE PESSOA CARENTE	UN	Quantidade Índice	2,00000 100,00000	2,00000 100,00000	3,00000 100,00000	1,00000 100,00000	8,00000 400,00000
		<b>Valores Previstos R\$</b>					
Fonte de recurso	Valor Global	2022	2023	2024	2025	Total	
<b>3.3.90.32 - Material, Bem ou Serviço para Distribuição Gratuita</b>	<b>0,00</b>	<b>2.000,00</b>	<b>2.160,00</b>	<b>2.332,80</b>	<b>2.519,42</b>	<b>9.012,22</b>	
100 - RECURSOS ORDINÁRIOS	0,00	2.000,00	2.160,00	2.332,80	2.519,42	9.012,22	
<b>Meta Física</b>	<b>No período do PPA</b>	<b>2022</b>	<b>2023</b>	<b>2024</b>	<b>2025</b>	<b>Total</b>	
65 - PROG. AQUISIÇÃO CEDULA DE IDENTIDADE PESSOA CARENTE	UN	Quantidade Índice	2,00000 100,00000	2,00000 100,00000	3,00000 100,00000	1,00000 100,00000	8,00000 400,00000
		<b>Valores Previstos R\$</b>					
Fonte de recurso	Valor Global	2022	2023	2024	2025	Total	
<b>3.3.90.30 - Material de Consumo</b>	<b>0,00</b>	<b>5.000,00</b>	<b>5.400,00</b>	<b>5.832,00</b>	<b>6.298,56</b>	<b>22.530,56</b>	
100 - RECURSOS ORDINÁRIOS	0,00	5.000,00	5.400,00	5.832,00	6.298,56	22.530,56	
<b>Meta Física</b>	<b>No período do PPA</b>	<b>2022</b>	<b>2023</b>	<b>2024</b>	<b>2025</b>	<b>Total</b>	
65 - PROG. AQUISIÇÃO CEDULA DE IDENTIDADE PESSOA CARENTE	UN	Quantidade Índice	2,00000 100,00000	2,00000 100,00000	3,00000 100,00000	1,00000 100,00000	8,00000 400,00000
		<b>Valores Previstos R\$</b>					
Fonte de recurso	Valor Global	2022	2023	2024	2025	Total	
<b>3.3.90.39 - Outros Serviços de Terceiros – Pessoa Jurídica</b>	<b>0,00</b>	<b>5.000,00</b>	<b>5.400,00</b>	<b>5.832,00</b>	<b>6.298,56</b>	<b>22.530,56</b>	
100 - RECURSOS ORDINÁRIOS	0,00	5.000,00	5.400,00	5.832,00	6.298,56	22.530,56	
<b>Meta Física</b>	<b>No período do PPA</b>	<b>2022</b>	<b>2023</b>	<b>2024</b>	<b>2025</b>	<b>Total</b>	
65 - PROG. AQUISIÇÃO CEDULA DE IDENTIDADE PESSOA CARENTE	UN	Quantidade Índice	2,00000 100,00000	2,00000 100,00000	3,00000 100,00000	1,00000 100,00000	8,00000 400,00000
		<b>Valores Previstos R\$</b>					
<b>Total da Ação R\$</b>		<b>0,00</b>	<b>17.000,00</b>	<b>18.360,00</b>	<b>19.828,80</b>	<b>21.415,10</b>	<b>76.603,90</b>

**Ação: 2.85 MANUTENÇÃO DAS AÇÕES DE GESTÃO DO PROGRAMA DO LEITE POTIGUAR**

Objetivo: MANUTENÇÃO DAS AÇÕES DE GESTÃO DO PROGRAMA DO LEITE POTIGUAR

**Classificação Funcional**

Função: 8 - Assistência Social  
Subfunção: 244 - Assistência Comunitária

**Classificação Programática**

Programa: 8 - ASSISTENCIA SOCIAL  
Objetivo: ASSISTENCIA SOCIAL  
Problema:  
Justificativa: ASSISTENCIA SOCIAL  
Público alvo:

Natureza		Valores Previstos R\$					
Fonte de recurso	Valor Global	2022	2023	2024	2025	Total	
<b>3.3.90.30 - Material de Consumo</b>	<b>0,00</b>	<b>2.000,00</b>	<b>2.160,00</b>	<b>2.332,80</b>	<b>2.519,42</b>	<b>9.012,22</b>	
100 - RECURSOS ORDINÁRIOS	0,00	2.000,00	2.160,00	2.332,80	2.519,42	9.012,22	
<b>Meta Física</b>	<b>No período do PPA</b>	<b>2022</b>	<b>2023</b>	<b>2024</b>	<b>2025</b>	<b>Total</b>	





Natureza		Valor Global	2022	2023	2024	2025	Total
<b>3.3.90.39 - Outros Serviços de Terceiros – Pessoa Jurídica</b>		<b>0,00</b>	<b>2.000,00</b>	<b>2.160,00</b>	<b>2.332,80</b>	<b>2.519,42</b>	<b>9.012,22</b>
100 - RECURSOS ORDINÁRIOS		0,00	2.000,00	2.160,00	2.332,80	2.519,42	9.012,22
<b>Meta Física</b>	<b>Unidade de Medida</b>	<b>No período do PPA</b>	<b>2022</b>	<b>2023</b>	<b>2024</b>	<b>2025</b>	<b>Total</b>
<b>Valores Previstos R\$</b>							
Natureza		Valor Global	2022	2023	2024	2025	Total
<b>3.3.90.36 - Outros Serviços de Terceiros – Pessoa Física</b>		<b>0,00</b>	<b>2.000,00</b>	<b>2.160,00</b>	<b>2.332,80</b>	<b>2.519,42</b>	<b>9.012,22</b>
100 - RECURSOS ORDINÁRIOS		0,00	2.000,00	2.160,00	2.332,80	2.519,42	9.012,22
<b>Meta Física</b>	<b>Unidade de Medida</b>	<b>No período do PPA</b>	<b>2022</b>	<b>2023</b>	<b>2024</b>	<b>2025</b>	<b>Total</b>
<b>Valores Previstos R\$</b>							
Natureza		Valor Global	2022	2023	2024	2025	Total
<b>3.3.90.33 - Passagens e Despesas com Locomoção</b>		<b>0,00</b>	<b>2.000,00</b>	<b>2.160,00</b>	<b>2.332,80</b>	<b>2.519,42</b>	<b>9.012,22</b>
100 - RECURSOS ORDINÁRIOS		0,00	2.000,00	2.160,00	2.332,80	2.519,42	9.012,22
<b>Meta Física</b>	<b>Unidade de Medida</b>	<b>No período do PPA</b>	<b>2022</b>	<b>2023</b>	<b>2024</b>	<b>2025</b>	<b>Total</b>
<b>Valores Previstos R\$</b>							
Natureza		Valor Global	2022	2023	2024	2025	Total
<b>3.3.90.32 - Material, Bem ou Serviço para Distribuição Gratuita</b>		<b>0,00</b>	<b>2.000,00</b>	<b>2.160,00</b>	<b>2.332,80</b>	<b>2.519,42</b>	<b>9.012,22</b>
100 - RECURSOS ORDINÁRIOS		0,00	2.000,00	2.160,00	2.332,80	2.519,42	9.012,22
<b>Meta Física</b>	<b>Unidade de Medida</b>	<b>No período do PPA</b>	<b>2022</b>	<b>2023</b>	<b>2024</b>	<b>2025</b>	<b>Total</b>
<b>Total da Ação R\$</b>		<b>0,00</b>	<b>10.000,00</b>	<b>10.800,00</b>	<b>11.664,00</b>	<b>12.597,10</b>	<b>45.061,10</b>

**Ação: 1.108 PROGRAMA BOLSA FAMILIA - IGD PBF**

Objetivo: PROGRAMA BOLSA FAMILIA - IGD PBF

**Classificação Funcional**

Função: 8 - Assistência Social

Subfunção: 244 - Assistência Comunitária

**Classificação Programática**

Programa: 8 - ASSISTENCIA SOCIAL

Objetivo: ASSISTENCIA SOCIAL

Problema:

Justificativa: ASSISTENCIA SOCIAL

Público alvo:

Natureza		Valor Global	2022	2023	2024	2025	Total
<b>3.3.90.30 - Material de Consumo</b>		<b>0,00</b>	<b>5.000,00</b>	<b>5.400,00</b>	<b>5.832,00</b>	<b>6.298,56</b>	<b>22.530,56</b>
100 - RECURSOS ORDINÁRIOS		0,00	5.000,00	5.400,00	5.832,00	6.298,56	22.530,56
<b>Meta Física</b>	<b>Unidade de Medida</b>	<b>No período do PPA</b>	<b>2022</b>	<b>2023</b>	<b>2024</b>	<b>2025</b>	<b>Total</b>
90 - PROGRAMA BOLSA FAMILIA	UN	Quantidade	2,00000	1,00000	1,00000	2,00000	6,00000
		Índice	100,00000	100,00000	100,00000	100,00000	400,00000







Natureza		Valor Global	2022	2023	2024	2025	Total
<b>3.3.90.14 - Diárias - Civil</b>		<b>0,00</b>	<b>1.000,00</b>	<b>1.080,00</b>	<b>1.166,40</b>	<b>1.259,71</b>	<b>4.506,11</b>
100 - RECURSOS ORDINÁRIOS		0,00	1.000,00	1.080,00	1.166,40	1.259,71	4.506,11
<b>Meta Física</b>		<b>No período do PPA</b>	<b>2022</b>	<b>2023</b>	<b>2024</b>	<b>2025</b>	<b>Total</b>
90 - PROGRAMA BOLSA FAMILIA	UN	Quantidade	2,00000	1,00000	1,00000	2,00000	6,00000
		Índice	100,00000	100,00000	100,00000	100,00000	400,00000
<b>3.3.90.39 - Outros Serviços de Terceiros - Pessoa Jurídica</b>		<b>0,00</b>	<b>5.000,00</b>	<b>5.400,00</b>	<b>5.832,00</b>	<b>6.298,56</b>	<b>22.530,56</b>
100 - RECURSOS ORDINÁRIOS		0,00	5.000,00	5.400,00	5.832,00	6.298,56	22.530,56
<b>Meta Física</b>		<b>No período do PPA</b>	<b>2022</b>	<b>2023</b>	<b>2024</b>	<b>2025</b>	<b>Total</b>
90 - PROGRAMA BOLSA FAMILIA	UN	Quantidade	2,00000	1,00000	1,00000	2,00000	6,00000
		Índice	100,00000	100,00000	100,00000	100,00000	400,00000
<b>3.1.90.16 - Outras Despesas Variáveis - Pessoal Civil</b>		<b>0,00</b>	<b>10.000,00</b>	<b>10.800,00</b>	<b>11.664,00</b>	<b>12.597,12</b>	<b>45.061,12</b>
100 - RECURSOS ORDINÁRIOS		0,00	10.000,00	10.800,00	11.664,00	12.597,12	45.061,12
<b>Meta Física</b>		<b>No período do PPA</b>	<b>2022</b>	<b>2023</b>	<b>2024</b>	<b>2025</b>	<b>Total</b>
90 - PROGRAMA BOLSA FAMILIA	UN	Quantidade	2,00000	1,00000	1,00000	2,00000	6,00000
		Índice	100,00000	100,00000	100,00000	100,00000	400,00000
<b>3.3.90.36 - Outros Serviços de Terceiros - Pessoa Física</b>		<b>0,00</b>	<b>5.000,00</b>	<b>5.400,00</b>	<b>5.832,00</b>	<b>6.298,56</b>	<b>22.530,56</b>
100 - RECURSOS ORDINÁRIOS		0,00	5.000,00	5.400,00	5.832,00	6.298,56	22.530,56
<b>Meta Física</b>		<b>No período do PPA</b>	<b>2022</b>	<b>2023</b>	<b>2024</b>	<b>2025</b>	<b>Total</b>
90 - PROGRAMA BOLSA FAMILIA	UN	Quantidade	2,00000	1,00000	1,00000	2,00000	6,00000
		Índice	100,00000	100,00000	100,00000	100,00000	400,00000
<b>3.3.90.33 - Passagens e Despesas com Locomoção</b>		<b>0,00</b>	<b>2.000,00</b>	<b>2.160,00</b>	<b>2.332,80</b>	<b>2.519,42</b>	<b>9.012,22</b>
100 - RECURSOS ORDINÁRIOS		0,00	2.000,00	2.160,00	2.332,80	2.519,42	9.012,22
<b>Meta Física</b>		<b>No período do PPA</b>	<b>2022</b>	<b>2023</b>	<b>2024</b>	<b>2025</b>	<b>Total</b>
90 - PROGRAMA BOLSA FAMILIA	UN	Quantidade	2,00000	1,00000	1,00000	2,00000	6,00000
		Índice	100,00000	100,00000	100,00000	100,00000	400,00000
<b>Total da Ação R\$</b>		<b>0,00</b>	<b>28.000,00</b>	<b>30.240,00</b>	<b>32.659,20</b>	<b>35.271,93</b>	<b>126.171,13</b>

**Ação:** 1.110 PROG FUNDO M DIREITOS DA CRIA E ADOLECE  
**Objetivo:** PROG FUNDO M DIREITOS DA CRIA E ADOLECE  
**Classificação Funcional:** 8 - Assistência Social  
 Função: 243 - Assistência à Criança e ao Adolescente  
**Classificação Programática:** 8 - ASSISTENCIA SOCIAL  
 Programa: ASSISTENCIA SOCIAL  
 Objetivo: ASSISTENCIA SOCIAL  
 Problema: ASSISTENCIA SOCIAL  
 Justificativa: ASSISTENCIA SOCIAL  
 Público alvo:





Natureza		Valor Global	2022	2023	2024	2025	Total
<b>4.4.90.52 - Equipamentos e Material Permanente</b>		<b>0,00</b>	<b>2.000,00</b>	<b>2.160,00</b>	<b>2.332,80</b>	<b>2.519,42</b>	<b>9.012,22</b>
100 - RECURSOS ORDINÁRIOS		0,00	2.000,00	2.160,00	2.332,80	2.519,42	9.012,22
<b>Meta Física</b>		<b>No período do PPA</b>	<b>2022</b>	<b>2023</b>	<b>2024</b>	<b>2025</b>	<b>Total</b>
92 - PROG DIREITO DAS CRIANÇAS	UN	Quantidade	2,00000	2,00000	1,00000	1,00000	6,00000
		Índice	100,00000	100,00000	100,00000	100,00000	400,00000
			<b>Valores Previstos R\$</b>				
<b>3.3.90.39 - Outros Serviços de Terceiros - Pessoa Jurídica</b>		<b>0,00</b>	<b>2.000,00</b>	<b>2.160,00</b>	<b>2.332,80</b>	<b>2.519,42</b>	<b>9.012,22</b>
100 - RECURSOS ORDINÁRIOS		0,00	2.000,00	2.160,00	2.332,80	2.519,42	9.012,22
<b>Meta Física</b>		<b>No período do PPA</b>	<b>2022</b>	<b>2023</b>	<b>2024</b>	<b>2025</b>	<b>Total</b>
92 - PROG DIREITO DAS CRIANÇAS	UN	Quantidade	2,00000	2,00000	1,00000	1,00000	6,00000
		Índice	100,00000	100,00000	100,00000	100,00000	400,00000
			<b>Valores Previstos R\$</b>				
<b>3.3.90.36 - Outros Serviços de Terceiros - Pessoa Física</b>		<b>0,00</b>	<b>5.000,00</b>	<b>5.400,00</b>	<b>5.832,00</b>	<b>6.298,56</b>	<b>22.530,56</b>
100 - RECURSOS ORDINÁRIOS		0,00	5.000,00	5.400,00	5.832,00	6.298,56	22.530,56
<b>Meta Física</b>		<b>No período do PPA</b>	<b>2022</b>	<b>2023</b>	<b>2024</b>	<b>2025</b>	<b>Total</b>
92 - PROG DIREITO DAS CRIANÇAS	UN	Quantidade	2,00000	2,00000	1,00000	1,00000	6,00000
		Índice	100,00000	100,00000	100,00000	100,00000	400,00000
			<b>Valores Previstos R\$</b>				
<b>3.3.90.30 - Material de Consumo</b>		<b>0,00</b>	<b>5.000,00</b>	<b>5.400,00</b>	<b>5.832,00</b>	<b>6.298,56</b>	<b>22.530,56</b>
100 - RECURSOS ORDINÁRIOS		0,00	5.000,00	5.400,00	5.832,00	6.298,56	22.530,56
<b>Meta Física</b>		<b>No período do PPA</b>	<b>2022</b>	<b>2023</b>	<b>2024</b>	<b>2025</b>	<b>Total</b>
92 - PROG DIREITO DAS CRIANÇAS	UN	Quantidade	2,00000	2,00000	1,00000	1,00000	6,00000
		Índice	100,00000	100,00000	100,00000	100,00000	400,00000
			<b>Valores Previstos R\$</b>				
<b>Total da Ação R\$</b>		<b>0,00</b>	<b>14.000,00</b>	<b>15.120,00</b>	<b>16.329,60</b>	<b>17.635,96</b>	<b>63.085,56</b>

**Ação:** 1.113 Progr Centro de Referência Assist Social - CRAS

**Objetivo:** Progr Centro de Referência Assist Social - CRAS

**Classificação Funcional**

Função: 8 - Assistência Social

Subfunção: 244 - Assistência Comunitária

**Classificação Programática**

Programa: 8 - ASSISTENCIA SOCIAL

Objetivo: ASSISTENCIA SOCIAL

Problema:

Justificativa: ASSISTENCIA SOCIAL

Público alvo:

Natureza		Valor Global	2022	2023	2024	2025	Total
<b>3.3.90.36 - Outros Serviços de Terceiros - Pessoa Física</b>		<b>0,00</b>	<b>10.000,00</b>	<b>10.800,00</b>	<b>11.664,00</b>	<b>12.597,12</b>	<b>45.061,12</b>
100 - RECURSOS ORDINÁRIOS		0,00	10.000,00	10.800,00	11.664,00	12.597,12	45.061,12
<b>Meta Física</b>		<b>No período do PPA</b>	<b>2022</b>	<b>2023</b>	<b>2024</b>	<b>2025</b>	<b>Total</b>
94 - PROGRAMA CRAS	UN	Quantidade	2,00000	2,00000	4,00000	1,00000	9,00000
		Índice	100,00000	100,00000	100,00000	100,00000	400,00000





### Prefeitura Municipal de Major Sales

Rua Nilza Fernandes, 640 - Centro - 59.945-000 - Major Sales/ RN  
CNPJ: 01.612.383/0001-11 Fone: (84) 3388-0111  
<http://majorsales.rn.gov.br/>

Usuário: Edilton Carneiro

Chave de Autenticação  
1958-5647-180

Página  
96 / 194

#### Relação de Valores da Despesa PPA

Natureza		Fonte de recurso		Valor Global	2022	2023	2024	2025	Total
3.3.90.30 - Material de Consumo				0,00	5.000,00	5.400,00	5.832,00	6.298,56	22.530,56
100 - RECURSOS ORDINÁRIOS				0,00	5.000,00	5.400,00	5.832,00	6.298,56	22.530,56
<b>Meta Física</b>		<b>Unidade de Medida</b>	<b>No período do PPA</b>	<b>2022</b>	<b>2023</b>	<b>2024</b>	<b>2025</b>	<b>Total</b>	
94 - PROGRAMA CRAS	UN	Quantidade		2,00000	2,00000	4,00000	1,00000	9,00000	
		Índice		100,00000	100,00000	100,00000	100,00000	400,00000	
Natureza		Fonte de recurso		Valor Global	2022	2023	2024	2025	Total
3.3.90.14 - Diárias - Civil				0,00	1.000,00	1.080,00	1.166,40	1.259,71	4.506,11
100 - RECURSOS ORDINÁRIOS				0,00	1.000,00	1.080,00	1.166,40	1.259,71	4.506,11
<b>Meta Física</b>		<b>Unidade de Medida</b>	<b>No período do PPA</b>	<b>2022</b>	<b>2023</b>	<b>2024</b>	<b>2025</b>	<b>Total</b>	
94 - PROGRAMA CRAS	UN	Quantidade		2,00000	2,00000	4,00000	1,00000	9,00000	
		Índice		100,00000	100,00000	100,00000	100,00000	400,00000	
Natureza		Fonte de recurso		Valor Global	2022	2023	2024	2025	Total
3.1.90.16 - Outras Despesas Variáveis - Pessoal Civil				0,00	4.000,00	4.320,00	4.665,60	5.038,85	18.024,45
100 - RECURSOS ORDINÁRIOS				0,00	4.000,00	4.320,00	4.665,60	5.038,85	18.024,45
<b>Meta Física</b>		<b>Unidade de Medida</b>	<b>No período do PPA</b>	<b>2022</b>	<b>2023</b>	<b>2024</b>	<b>2025</b>	<b>Total</b>	
94 - PROGRAMA CRAS	UN	Quantidade		2,00000	2,00000	4,00000	1,00000	9,00000	
		Índice		100,00000	100,00000	100,00000	100,00000	400,00000	
Natureza		Fonte de recurso		Valor Global	2022	2023	2024	2025	Total
3.3.90.39 - Outros Serviços de Terceiros - Pessoa Jurídica				0,00	10.000,00	10.800,00	11.664,00	12.597,12	45.061,12
100 - RECURSOS ORDINÁRIOS				0,00	10.000,00	10.800,00	11.664,00	12.597,12	45.061,12
<b>Meta Física</b>		<b>Unidade de Medida</b>	<b>No período do PPA</b>	<b>2022</b>	<b>2023</b>	<b>2024</b>	<b>2025</b>	<b>Total</b>	
94 - PROGRAMA CRAS	UN	Quantidade		2,00000	2,00000	4,00000	1,00000	9,00000	
		Índice		100,00000	100,00000	100,00000	100,00000	400,00000	
<b>Total da Ação R\$</b>				<b>0,00</b>	<b>30.000,00</b>	<b>32.400,00</b>	<b>34.992,00</b>	<b>37.791,36</b>	<b>135.183,36</b>

#### Ação: 1.116 PROGRAMA CLUBE LEITURA P/TERCEIRA IDADE

Objetivo: PROGRAMA CLUBE LEITURA P/TERCEIRA IDADE

#### Classificação Funcional

Função: 8 - Assistência Social  
Subfunção: 241 - Assistência ao Idoso

#### Classificação Programática

Programa: 8 - ASSISTENCIA SOCIAL  
Objetivo: ASSISTENCIA SOCIAL  
Problema:  
Justificativa: ASSISTENCIA SOCIAL  
Público alvo:

Natureza		Fonte de recurso		Valor Global	2022	2023	2024	2025	Total
3.3.90.30 - Material de Consumo				0,00	5.000,00	5.400,00	5.832,00	6.298,56	22.530,56
100 - RECURSOS ORDINÁRIOS				0,00	5.000,00	5.400,00	5.832,00	6.298,56	22.530,56
<b>Meta Física</b>		<b>Unidade de Medida</b>	<b>No período do PPA</b>	<b>2022</b>	<b>2023</b>	<b>2024</b>	<b>2025</b>	<b>Total</b>	
95 - PROGRAMA CLUBE LEITURA	UN	Quantidade		1,00000	1,00000	2,00000	2,00000	6,00000	
		Índice		100,00000	100,00000	100,00000	100,00000	400,00000	





Natureza		Valor Global	2022	2023	2024	2025	Total
Fonte de recurso		0,00	2.000,00	2.160,00	2.332,80	2.519,42	9.012,22
4.4.90.52 - Equipamentos e Material Permanente		0,00	2.000,00	2.160,00	2.332,80	2.519,42	9.012,22
100 - RECURSOS ORDINÁRIOS		0,00	2.000,00	2.160,00	2.332,80	2.519,42	9.012,22
Meta Física			2022	2023	2024	2025	Total
95 - PROGRAMA CLUBE LEITURA	UN	Quantidade	1,00000	1,00000	2,00000	2,00000	6,00000
		Índice	100,00000	100,00000	100,00000	100,00000	400,00000
Natureza		Valor Global	2022	2023	2024	2025	Total
Fonte de recurso		0,00	3.000,00	3.240,00	3.499,20	3.779,14	13.518,34
3.3.90.39 - Outros Serviços de Terceiros – Pessoa Jurídica		0,00	3.000,00	3.240,00	3.499,20	3.779,14	13.518,34
100 - RECURSOS ORDINÁRIOS		0,00	3.000,00	3.240,00	3.499,20	3.779,14	13.518,34
Meta Física			2022	2023	2024	2025	Total
95 - PROGRAMA CLUBE LEITURA	UN	Quantidade	1,00000	1,00000	2,00000	2,00000	6,00000
		Índice	100,00000	100,00000	100,00000	100,00000	400,00000
Natureza		Valor Global	2022	2023	2024	2025	Total
Fonte de recurso		0,00	3.000,00	3.240,00	3.499,20	3.779,14	13.518,34
3.3.90.36 - Outros Serviços de Terceiros – Pessoa Física		0,00	3.000,00	3.240,00	3.499,20	3.779,14	13.518,34
100 - RECURSOS ORDINÁRIOS		0,00	3.000,00	3.240,00	3.499,20	3.779,14	13.518,34
Meta Física			2022	2023	2024	2025	Total
95 - PROGRAMA CLUBE LEITURA	UN	Quantidade	1,00000	1,00000	2,00000	2,00000	6,00000
		Índice	100,00000	100,00000	100,00000	100,00000	400,00000
Total da Ação R\$		0,00	13.000,00	14.040,00	15.163,20	16.376,26	58.579,46

### Ação: 1.128 PROGRAMA DE DISTRIBUICAO CESTA BASICA

Objetivo: PROGRAMA DE DISTRIBUICAO CESTA BASICA

#### Classificação Funcional

Função: 8 - Assistência Social

Subfunção: 244 - Assistência Comunitária

#### Classificação Programática

Programa: 8 - ASSISTENCIA SOCIAL

Objetivo: ASSISTENCIA SOCIAL

Problema:

Justificativa: ASSISTENCIA SOCIAL

Público alvo:

Natureza		Valor Global	2022	2023	2024	2025	Total
Fonte de recurso		0,00	5.000,00	5.400,00	5.832,00	6.298,56	22.530,56
3.3.90.39 - Outros Serviços de Terceiros – Pessoa Jurídica		0,00	5.000,00	5.400,00	5.832,00	6.298,56	22.530,56
100 - RECURSOS ORDINÁRIOS		0,00	5.000,00	5.400,00	5.832,00	6.298,56	22.530,56
Meta Física			2022	2023	2024	2025	Total
100 - PROGRAMA DISTRIBUIÇÃO CESTA BÁSICA	UN	Quantidade	2,00000	2,00000	1,00000	1,00000	6,00000
		Índice	100,00000	100,00000	100,00000	100,00000	400,00000
Natureza		Valor Global	2022	2023	2024	2025	Total
Fonte de recurso		0,00	5.000,00	5.400,00	5.832,00	6.298,56	22.530,56
3.3.90.36 - Outros Serviços de Terceiros – Pessoa Física		0,00	5.000,00	5.400,00	5.832,00	6.298,56	22.530,56
100 - RECURSOS ORDINÁRIOS		0,00	5.000,00	5.400,00	5.832,00	6.298,56	22.530,56
Meta Física			2022	2023	2024	2025	Total
100 - PROGRAMA DISTRIBUIÇÃO CESTA BÁSICA	UN	Quantidade	2,00000	2,00000	1,00000	1,00000	6,00000
		Índice	100,00000	100,00000	100,00000	100,00000	400,00000





### Prefeitura Municipal de Major Sales

Rua Nilza Fernandes, 640 - Centro - 59.945-000 - Major Sales/ RN  
CNPJ: 01.612.383/0001-11 Fone: (84) 3388-0111  
http://majorsales.rn.gov.br/

Usuário: Edilton Carneiro

Chave de Autenticação  
1958-5647-180

Página  
98 / 194

#### Relação de Valores da Despesa PPA

Natureza		Valores Previstos R\$						
Fonte de recurso	Valor Global	2022	2023	2024	2025	Total		
<b>3.3.90.30 - Material de Consumo</b>	<b>0,00</b>	<b>5.000,00</b>	<b>5.400,00</b>	<b>5.832,00</b>	<b>6.298,56</b>	<b>22.530,56</b>		
100 - RECURSOS ORDINÁRIOS	0,00	5.000,00	5.400,00	5.832,00	6.298,56	22.530,56		
<b>Meta Física</b>	<b>Unidade de Medida</b>	<b>No período do PPA</b>		<b>2022</b>	<b>2023</b>	<b>2024</b>	<b>2025</b>	<b>Total</b>
100 - PROGRAMA DISTRIBUIÇÃO CESTA BÁSICA	UN	Quantidade	Índice	2,00000	2,00000	1,00000	1,00000	6,00000
		100,00000	100,00000	100,00000	100,00000	100,00000	100,00000	400,00000
		<b>Total da Ação R\$</b>	<b>0,00</b>	<b>15.000,00</b>	<b>16.200,00</b>	<b>17.496,00</b>	<b>18.895,68</b>	<b>67.591,68</b>

#### Ação: 1.130 PROJETO DE EDUCACAO ALIMENTAR E NUTRIC

Objetivo: PROJETO DE EDUCACAO ALIMENTAR E NUTRIC

##### Classificação Funcional

Função: 8 - Assistência Social

Subfunção: 244 - Assistência Comunitária

##### Classificação Programática

Programa: 8 - ASSISTENCIA SOCIAL

Objetivo: ASSISTENCIA SOCIAL

Problema:

Justificativa: ASSISTENCIA SOCIAL

Público alvo:

Natureza		Valores Previstos R\$						
Fonte de recurso	Valor Global	2022	2023	2024	2025	Total		
<b>3.3.90.39 - Outros Serviços de Terceiros - Pessoa Jurídica</b>	<b>0,00</b>	<b>4.000,00</b>	<b>4.320,00</b>	<b>4.665,60</b>	<b>5.038,85</b>	<b>18.024,45</b>		
100 - RECURSOS ORDINÁRIOS	0,00	4.000,00	4.320,00	4.665,60	5.038,85	18.024,45		
<b>Meta Física</b>	<b>Unidade de Medida</b>	<b>No período do PPA</b>		<b>2022</b>	<b>2023</b>	<b>2024</b>	<b>2025</b>	<b>Total</b>
102 - PROJETO DE EDUCAÇÃO ALIMENTAR	UN	Quantidade	Índice	1,00000	1,00000	4,00000	1,00000	7,00000
		100,00000	100,00000	100,00000	100,00000	100,00000	100,00000	400,00000
		<b>Total da Ação R\$</b>	<b>0,00</b>	<b>13.000,00</b>	<b>14.040,00</b>	<b>15.163,20</b>	<b>16.376,26</b>	<b>58.579,46</b>

Natureza		Valores Previstos R\$						
Fonte de recurso	Valor Global	2022	2023	2024	2025	Total		
<b>3.3.90.36 - Outros Serviços de Terceiros - Pessoa Física</b>	<b>0,00</b>	<b>4.000,00</b>	<b>4.320,00</b>	<b>4.665,60</b>	<b>5.038,85</b>	<b>18.024,45</b>		
100 - RECURSOS ORDINÁRIOS	0,00	4.000,00	4.320,00	4.665,60	5.038,85	18.024,45		
<b>Meta Física</b>	<b>Unidade de Medida</b>	<b>No período do PPA</b>		<b>2022</b>	<b>2023</b>	<b>2024</b>	<b>2025</b>	<b>Total</b>
102 - PROJETO DE EDUCAÇÃO ALIMENTAR	UN	Quantidade	Índice	1,00000	1,00000	4,00000	1,00000	7,00000
		100,00000	100,00000	100,00000	100,00000	100,00000	100,00000	400,00000

Natureza		Valores Previstos R\$						
Fonte de recurso	Valor Global	2022	2023	2024	2025	Total		
<b>3.3.90.30 - Material de Consumo</b>	<b>0,00</b>	<b>5.000,00</b>	<b>5.400,00</b>	<b>5.832,00</b>	<b>6.298,56</b>	<b>22.530,56</b>		
100 - RECURSOS ORDINÁRIOS	0,00	5.000,00	5.400,00	5.832,00	6.298,56	22.530,56		
<b>Meta Física</b>	<b>Unidade de Medida</b>	<b>No período do PPA</b>		<b>2022</b>	<b>2023</b>	<b>2024</b>	<b>2025</b>	<b>Total</b>
102 - PROJETO DE EDUCAÇÃO ALIMENTAR	UN	Quantidade	Índice	1,00000	1,00000	4,00000	1,00000	7,00000
		100,00000	100,00000	100,00000	100,00000	100,00000	100,00000	400,00000
		<b>Total da Ação R\$</b>	<b>0,00</b>	<b>13.000,00</b>	<b>14.040,00</b>	<b>15.163,20</b>	<b>16.376,26</b>	<b>58.579,46</b>

#### Ação: 1.136 PROGRAMA DE CURSOS PROFISSIONALIZANTES

Objetivo: PROGRAMA DE CURSOS PROFISSIONALIZANTES

##### Classificação Funcional

Função: 8 - Assistência Social

Subfunção: 244 - Assistência Comunitária





### Prefeitura Municipal de Major Sales

Rua Nilza Fernandes, 640 - Centro - 59.945-000 - Major Sales/ RN  
CNPJ: 01.612.383/0001-11 Fone: (84) 3388-0111  
<http://majorsales.rn.gov.br/>

Usuário: Edilton Carneiro

Chave de Autenticação  
1958-5647-180

Página  
99 / 194

#### Relação de Valores da Despesa PPA

##### Classificação Programática

Programa: 8 - ASSISTENCIA SOCIAL  
Objetivo: ASSISTENCIA SOCIAL  
Problema:  
Justificativa: ASSISTENCIA SOCIAL  
Público alvo:

Natureza		Fonte de recurso		Valor Global	2022	2023	2024	2025	Total
3.3.90.39 - Outros Serviços de Terceiros - Pessoa Jurídica				0,00	5.000,00	5.400,00	5.832,00	6.298,56	22.530,56
100 - RECURSOS ORDINÁRIOS				0,00	5.000,00	5.400,00	5.832,00	6.298,56	22.530,56
<b>Meta Física</b>		<b>Unidade de Medida</b>	<b>No período do PPA</b>	<b>2022</b>	<b>2023</b>	<b>2024</b>	<b>2025</b>	<b>Total</b>	
104 - PROGRAMA CURSOS PROFISSIONALIZANTES	UN	Quantidade		1,00000	2,00000	1,00000	2,00000	6,00000	6,00000
		Índice		100,00000	100,00000	100,00000	100,00000	100,00000	400,00000
Natureza		Fonte de recurso		Valor Global	2022	2023	2024	2025	Total
3.3.90.36 - Outros Serviços de Terceiros - Pessoa Física				0,00	2.000,00	2.160,00	2.332,80	2.519,42	9.012,22
100 - RECURSOS ORDINÁRIOS				0,00	2.000,00	2.160,00	2.332,80	2.519,42	9.012,22
<b>Meta Física</b>		<b>Unidade de Medida</b>	<b>No período do PPA</b>	<b>2022</b>	<b>2023</b>	<b>2024</b>	<b>2025</b>	<b>Total</b>	
104 - PROGRAMA CURSOS PROFISSIONALIZANTES	UN	Quantidade		1,00000	2,00000	1,00000	2,00000	6,00000	6,00000
		Índice		100,00000	100,00000	100,00000	100,00000	100,00000	400,00000
Natureza		Fonte de recurso		Valor Global	2022	2023	2024	2025	Total
3.3.90.33 - Passagens e Despesas com Locomoção				0,00	2.000,00	2.160,00	2.332,80	2.519,42	9.012,22
100 - RECURSOS ORDINÁRIOS				0,00	2.000,00	2.160,00	2.332,80	2.519,42	9.012,22
<b>Meta Física</b>		<b>Unidade de Medida</b>	<b>No período do PPA</b>	<b>2022</b>	<b>2023</b>	<b>2024</b>	<b>2025</b>	<b>Total</b>	
104 - PROGRAMA CURSOS PROFISSIONALIZANTES	UN	Quantidade		1,00000	2,00000	1,00000	2,00000	6,00000	6,00000
		Índice		100,00000	100,00000	100,00000	100,00000	100,00000	400,00000
Natureza		Fonte de recurso		Valor Global	2022	2023	2024	2025	Total
3.3.90.30 - Material de Consumo				0,00	5.000,00	5.400,00	5.832,00	6.298,56	22.530,56
100 - RECURSOS ORDINÁRIOS				0,00	5.000,00	5.400,00	5.832,00	6.298,56	22.530,56
<b>Meta Física</b>		<b>Unidade de Medida</b>	<b>No período do PPA</b>	<b>2022</b>	<b>2023</b>	<b>2024</b>	<b>2025</b>	<b>Total</b>	
104 - PROGRAMA CURSOS PROFISSIONALIZANTES	UN	Quantidade		1,00000	2,00000	1,00000	2,00000	6,00000	6,00000
		Índice		100,00000	100,00000	100,00000	100,00000	100,00000	400,00000
<b>Total da Ação R\$</b>				<b>0,00</b>	<b>14.000,00</b>	<b>15.120,00</b>	<b>16.329,60</b>	<b>17.635,96</b>	<b>63.085,56</b>

**Ação:** 1.170 CONSTRUÇÃO SEDE PRÓPRIA DO CRAS - CONVÊNIO

**Objetivo:** CONSTRUÇÃO SEDE PRÓPRIA DO CRAS - CONVÊNIO

##### Classificação Funcional

Função: 8 - Assistência Social  
Subfunção: 243 - Assistência à Criança e ao Adolescente

##### Classificação Programática

Programa: 8 - ASSISTENCIA SOCIAL  
Objetivo: ASSISTENCIA SOCIAL  
Problema:  
Justificativa: ASSISTENCIA SOCIAL  
Público alvo:





	<b>Prefeitura Municipal de Major Sales</b> Rua Nilza Fernandes, 640 - Centro - 59.945-000 - Major Sales/ RN CNPJ: 01.612.383/0001-11 Fone: (84) 3388-0111 <a href="http://majorsales.rn.gov.br/">http://majorsales.rn.gov.br/</a>	Usuário: Edilton Carneiro	Chave de Autenticação 1958-5647-180	Página 100 / 194

### Relação de Valores da Despesa PPA

Natureza		Valor Global	Valores Previstos R\$				Total
Fonte de recurso			2022	2023	2024	2025	
4.4.90.51 - Obras e Instalações		0,00	100.000,00	108.000,00	116.640,00	125.971,20	450.611,20
281 - TRANSF CONVÊNIO		0,00	100.000,00	108.000,00	116.640,00	125.971,20	450.611,20
<b>Meta Física</b>	<b>Unidade de Medida</b>	<b>No período do PPA</b>	<b>2022</b>	<b>2023</b>	<b>2024</b>	<b>2025</b>	<b>Total</b>
123 - CONSTRUÇÃO SEDE PRÓPRIA CRAS	UN	Quantidade	2,00000	2,00000	1,00000	3,00000	8,00000
		Índice	100,00000	100,00000	100,00000	100,00000	400,00000
		<b>Total da Ação R\$</b>	<b>0,00</b>	<b>100.000,00</b>	<b>108.000,00</b>	<b>116.640,00</b>	<b>125.971,20</b>

**Ação:** 1.296 CONCESSÃO E OFERTA DE BENEFÍCIO EVENTUAIS  
**Objetivo:** CONCESSÃO E OFERTA DE BENEFÍCIO EVENTUAIS DE ASSISTÊNCIA SOCIAL

**Classificação Funcional**  
Função: 8 - Assistência Social  
Subfunção: 244 - Assistência Comunitária

**Classificação Programática**  
Programa: 8 - ASSISTENCIA SOCIAL  
Objetivo: ASSISTENCIA SOCIAL  
Problema:  
Justificativa: ASSISTENCIA SOCIAL  
Público alvo:

Natureza		Valor Global	Valores Previstos R\$				Total
Fonte de recurso			2022	2023	2024	2025	
3.3.90.36 - Outros Serviços de Terceiros - Pessoa Física							
<b>Meta Física</b>	<b>Unidade de Medida</b>	<b>No período do PPA</b>	<b>2022</b>	<b>2023</b>	<b>2024</b>	<b>2025</b>	<b>Total</b>


Natureza		Valor Global	Valores Previstos R\$				Total
Fonte de recurso			2022	2023	2024	2025	
3.3.90.33 - Passagens e Despesas com Locomoção							
<b>Meta Física</b>	<b>Unidade de Medida</b>	<b>No período do PPA</b>	<b>2022</b>	<b>2023</b>	<b>2024</b>	<b>2025</b>	<b>Total</b>

Natureza		Valor Global	Valores Previstos R\$				Total
Fonte de recurso			2022	2023	2024	2025	
3.3.90.32 - Material, Bem ou Serviço para Distribuição Gratuita							
<b>Meta Física</b>	<b>Unidade de Medida</b>	<b>No período do PPA</b>	<b>2022</b>	<b>2023</b>	<b>2024</b>	<b>2025</b>	<b>Total</b>

Natureza		Valor Global	Valores Previstos R\$				Total
Fonte de recurso			2022	2023	2024	2025	
3.3.90.48 - Outros Auxílios Financeiros a Pessoas Físicas							
<b>Meta Física</b>	<b>Unidade de Medida</b>	<b>No período do PPA</b>	<b>2022</b>	<b>2023</b>	<b>2024</b>	<b>2025</b>	<b>Total</b>





 <b>Prefeitura Municipal de Major Sales</b> <small>Rua Nilza Fernandes, 640 - Centro - 59.945-000 - Major Sales/ RN            CNPJ: 01.612.383/0001-11 Fone: (84) 3388-0111  <a href="http://majorsales.rn.gov.br/">http://majorsales.rn.gov.br/</a> </small>		Usuário: Edilton Carneiro Chave de Autenticação: 1958-5647-180 Página: 101 / 194					
<b>Relação de Valores da Despesa PPA</b>							
<b>Valores Previstos R\$</b>							
<b>Natureza</b>	<b>Fonte de recurso</b>	<b>Valor Global</b>	<b>2022</b>	<b>2023</b>	<b>2024</b>	<b>2025</b>	<b>Total</b>
<b>3.3.90.30 - Material de Consumo</b>							
<b>Meta Física</b>	<b>Unidade de Medida</b>	<b>No período do PPA</b>	<b>2022</b>	<b>2023</b>	<b>2024</b>	<b>2025</b>	<b>Total</b>
<b>Valores Previstos R\$</b>							
<b>Natureza</b>	<b>Fonte de recurso</b>	<b>Valor Global</b>	<b>2022</b>	<b>2023</b>	<b>2024</b>	<b>2025</b>	<b>Total</b>
<b>3.3.90.39 - Outros Serviços de Terceiros - Pessoa Jurídica</b>							
<b>Meta Física</b>	<b>Unidade de Medida</b>	<b>No período do PPA</b>	<b>2022</b>	<b>2023</b>	<b>2024</b>	<b>2025</b>	<b>Total</b>
		<b>Total da Ação R\$</b>	<b>0,00</b>	<b>0,00</b>	<b>0,00</b>	<b>0,00</b>	<b>0,00</b>
<b>Resumo da Unidade Orçamentária por Fonte de Recursos</b>							
<b>Fonte de recurso</b>	<b>Valor Global</b>	<b>2022</b>	<b>2023</b>	<b>2024</b>	<b>2025</b>	<b>Total</b>	
100 - RECURSOS ORDINÁRIOS	0,00	719.600,00	777.168,00	839.341,44	906.488,73	3.242.598,17	
281 - TRANSF CONVÊNIO	0,00	120.000,00	129.600,00	139.968,00	151.165,44	540.733,44	
<b>Total R\$</b>	<b>0,00</b>	<b>839.600,00</b>	<b>906.768,00</b>	<b>979.309,44</b>	<b>1.057.654,17</b>	<b>3.783.331,61</b>	







### Prefeitura Municipal de Major Sales

Rua Nilza Fernandes, 640 - Centro - 59.945-000 - Major Sales/ RN  
CNPJ: 01.612.383/0001-11 Fone: (84) 3388-0111  
<http://majorsales.rn.gov.br/>

Usuário: Edilton Carneiro

Chave de Autenticação  
1958-5647-180

Página  
102 / 194

#### Relação de Valores da Despesa PPA

Unidade Orçamentária: 2009 - SECRETARIA DE OBRAS E URBANISMO

Ação: 2.26 MANUT DAS ATIV DA SECR OBRAS E URBANISMO

Objetivo: MANUT DAS ATIV DA SECR OBRAS E URBANISMO

Classificação Funcional

Função: 15 - Urbanismo

Subfunção: 452 - Serviços Urbanos

Classificação Programática

Programa: 15 - URBANISMO

Objetivo: URBANISMO

Problema:

Justificativa: URBANISMO

Público alvo:

#### Valores Previstos R\$

Natureza	Fonte de recurso	Valor Global	2022	2023	2024	2025	Total
3.3.90.30 - Material de Consumo		0,00	68.000,00	73.440,00	79.315,20	85.660,42	306.415,62
	100 - RECURSOS ORDINÁRIOS		68.000,00	73.440,00	79.315,20	85.660,42	306.415,62
	Meta Física	Unidade de Medida	No período do PPA				Total
	160 - MANUT ATIV SEC DE OBRAS	UN	Quantidade	2022	2023	2024	2025
			Índice	2,00000	3,00000	3,00000	3,00000
				100,00000	100,00000	100,00000	100,00000
				100,00000	100,00000	100,00000	400,00000
				Valores Previstos R\$			
3.3.90.92 - Despesas de Exercícios Anteriores		0,00	4.000,00	4.320,00	4.665,60	5.038,85	18.024,45
	100 - RECURSOS ORDINÁRIOS		4.000,00	4.320,00	4.665,60	5.038,85	18.024,45
	Meta Física	Unidade de Medida	No período do PPA				Total
	160 - MANUT ATIV SEC DE OBRAS	UN	Quantidade	2022	2023	2024	2025
			Índice	2,00000	3,00000	3,00000	3,00000
				100,00000	100,00000	100,00000	100,00000
				100,00000	100,00000	100,00000	400,00000
				Valores Previstos R\$			
3.3.90.14 - Diárias - Civil		0,00	2.000,00	2.160,00	2.332,80	2.519,42	9.012,22
	100 - RECURSOS ORDINÁRIOS		2.000,00	2.160,00	2.332,80	2.519,42	9.012,22
	Meta Física	Unidade de Medida	No período do PPA				Total
	160 - MANUT ATIV SEC DE OBRAS	UN	Quantidade	2022	2023	2024	2025
			Índice	2,00000	3,00000	3,00000	3,00000
				100,00000	100,00000	100,00000	100,00000
				100,00000	100,00000	100,00000	400,00000
				Valores Previstos R\$			
3.3.90.39 - Outros Serviços de Terceiros - Pessoa Jurídica		0,00	16.000,00	17.280,00	18.662,40	20.155,39	72.097,79
	100 - RECURSOS ORDINÁRIOS		16.000,00	17.280,00	18.662,40	20.155,39	72.097,79
	Meta Física	Unidade de Medida	No período do PPA				Total
	160 - MANUT ATIV SEC DE OBRAS	UN	Quantidade	2022	2023	2024	2025
			Índice	2,00000	3,00000	3,00000	3,00000
				100,00000	100,00000	100,00000	100,00000
				100,00000	100,00000	100,00000	400,00000
				Valores Previstos R\$			
3.1.90.11 - Vencimentos e Vantagens Fixas - Pessoal Civil		0,00	400.000,00	432.000,00	466.560,00	503.884,80	1.802.444,80
	100 - RECURSOS ORDINÁRIOS		400.000,00	432.000,00	466.560,00	503.884,80	1.802.444,80
	Meta Física	Unidade de Medida	No período do PPA				Total
	160 - MANUT ATIV SEC DE OBRAS	UN	Quantidade	2022	2023	2024	2025
			Índice	2,00000	3,00000	3,00000	3,00000
				100,00000	100,00000	100,00000	100,00000
				100,00000	100,00000	100,00000	400,00000
				Valores Previstos R\$			
3.3.90.36 - Outros Serviços de Terceiros - Pessoa Física		0,00	90.000,00	97.200,00	104.976,00	113.374,08	405.550,08
	100 - RECURSOS ORDINÁRIOS		90.000,00	97.200,00	104.976,00	113.374,08	405.550,08
	Meta Física	Unidade de Medida	No período do PPA				Total
				2022	2023	2024	2025





<b>Prefeitura Municipal de Major Sales</b> Rua Nílza Fernandes, 640 - Centro - 59.945-000 - Major Sales/ RN CNPJ: 01.612.383/0001-11 Fone: (84) 3388-0111 <a href="http://majorsales.rn.gov.br/">http://majorsales.rn.gov.br/</a>		Usuário: Edilton Carneiro	Chave de Autenticação 1958-5647-180	Página 103 / 194						
<b>Relação de Valores da Despesa PPA</b>										
160 - MANUT ATIV SEC DE OBRAS	UN	Quantidade Índice	2,00000 100,00000	3,00000 100,00000	3,00000 100,00000	3,00000 100,00000	3,00000 100,00000	11,00000 400,00000		
<b>Valores Previstos R\$</b>										
<b>Natureza</b>		<b>Fonte de recurso</b>		<b>Valor Global</b>	<b>2022</b>	<b>2023</b>	<b>2024</b>	<b>2025</b>	<b>Total</b>	
3.3.90.33 - Passagens e Despesas com Locomoção		100 - RECURSOS ORDINÁRIOS		0,00	2.000,00	2.160,00	2.332,80	2.519,42	9.012,22	
Meta Física		Unidade de Medida		No período do PPA		2022	2023	2024	2025	Total
160 - MANUT ATIV SEC DE OBRAS		UN		Quantidade Índice	2,00000 100,00000	3,00000 100,00000	3,00000 100,00000	3,00000 100,00000	11,00000 400,00000	
<b>Valores Previstos R\$</b>										
<b>Natureza</b>		<b>Fonte de recurso</b>		<b>Valor Global</b>	<b>2022</b>	<b>2023</b>	<b>2024</b>	<b>2025</b>	<b>Total</b>	
4.4.90.52 - Equipamentos e Material Permanente		100 - RECURSOS ORDINÁRIOS		0,00	5.000,00	5.400,00	5.832,00	6.298,56	22.530,56	
Meta Física		Unidade de Medida		No período do PPA		2022	2023	2024	2025	Total
160 - MANUT ATIV SEC DE OBRAS		UN		Quantidade Índice	2,00000 100,00000	3,00000 100,00000	3,00000 100,00000	3,00000 100,00000	11,00000 400,00000	
<b>Total da Ação R\$</b>					<b>0,00</b>	<b>587.000,00</b>	<b>633.960,00</b>	<b>684.676,80</b>	<b>739.450,94</b>	<b>2.645.087,74</b>

**Ação: 2.31 MANUT DAS ATIVIDADES DE COLETA DE LIXO**

Objetivo: MANUT DAS ATIVIDADES DE COLETA DE LIXO

**Classificação Funcional**

Função: 15 - Urbanismo

Subfunção: 452 - Serviços Urbanos

**Classificação Programática**

Programa: 15 - URBANISMO

Objetivo: URBANISMO

Problema:

Justificativa: URBANISMO

Público alvo:

				<b>Valores Previstos R\$</b>						
<b>Natureza</b>		<b>Fonte de recurso</b>		<b>Valor Global</b>	<b>2022</b>	<b>2023</b>	<b>2024</b>	<b>2025</b>	<b>Total</b>	
3.3.90.39 - Outros Serviços de Terceiros - Pessoa Jurídica		100 - RECURSOS ORDINÁRIOS		0,00	3.000,00	3.240,00	3.499,20	3.779,14	13.518,34	
Meta Física		Unidade de Medida		No período do PPA		2022	2023	2024	2025	Total
164 - MANUT DAS ATIVIDADES DE COLETA DE LIXO		UN		Quantidade Índice	2,00000 100,00000	1,00000 100,00000	1,00000 100,00000	1,00000 100,00000	5,00000 400,00000	
<b>Valores Previstos R\$</b>										
<b>Natureza</b>		<b>Fonte de recurso</b>		<b>Valor Global</b>	<b>2022</b>	<b>2023</b>	<b>2024</b>	<b>2025</b>	<b>Total</b>	
3.3.90.36 - Outros Serviços de Terceiros - Pessoa Física		100 - RECURSOS ORDINÁRIOS		0,00	5.000,00	5.400,00	5.832,00	6.298,56	22.530,56	
Meta Física		Unidade de Medida		No período do PPA		2022	2023	2024	2025	Total
164 - MANUT DAS ATIVIDADES DE COLETA DE LIXO		UN		Quantidade Índice	2,00000 100,00000	1,00000 100,00000	1,00000 100,00000	1,00000 100,00000	5,00000 400,00000	
<b>Valores Previstos R\$</b>										
<b>Natureza</b>		<b>Fonte de recurso</b>		<b>Valor Global</b>	<b>2022</b>	<b>2023</b>	<b>2024</b>	<b>2025</b>	<b>Total</b>	
3.3.90.30 - Material de Consumo		100 - RECURSOS ORDINÁRIOS		0,00	5.000,00	5.400,00	5.832,00	6.298,56	22.530,56	
Meta Física		Unidade de Medida		No período do PPA		2022	2023	2024	2025	Total
164 - MANUT DAS ATIVIDADES DE COLETA DE LIXO		UN		Quantidade Índice	2,00000 100,00000	1,00000 100,00000	1,00000 100,00000	1,00000 100,00000	5,00000 400,00000	





### Prefeitura Municipal de Major Sales

Rua Nilza Fernandes, 640 - Centro - 59.945-000 - Major Sales/ RN  
CNPJ: 01.612.383/0001-11 Fone: (84) 3388-0111  
<http://majorsales.rn.gov.br/>

Usuário: Edilton Carneiro

Chave de Autenticação  
1958-5647-180

Página  
104 / 194

#### Relação de Valores da Despesa PPA

Total da Ação R\$	0,00	13.000,00	14.040,00	15.163,20	16.376,26	58.579,46
-------------------	------	-----------	-----------	-----------	-----------	-----------

**Ação:** 2.32 MANUT DA LIMPEZA PUBLICA DO MUNICIPIO

**Objetivo:** MANUT DA LIMPEZA PUBLICA DO MUNICIPIO

**Classificação Funcional**

Função: 15 - Urbanismo

Subfunção: 452 - Serviços Urbanos

**Classificação Programática**

Programa: 15 - URBANISMO

Objetivo: URBANISMO

Problema:

Justificativa: URBANISMO

Público alvo:

Natureza		Fonte de recurso		Valor Global	2022	2023	2024	2025	Total
3.3.90.36 - Outros Serviços de Terceiros - Pessoa Física				0,00	202.000,00	218.160,00	235.612,80	254.461,82	910.234,62
100 - RECURSOS ORDINÁRIOS				0,00	202.000,00	218.160,00	235.612,80	254.461,82	910.234,62
<b>Meta Física</b>		<b>Unidade de Medida</b>	<b>No período do PPA</b>		<b>2022</b>	<b>2023</b>	<b>2024</b>	<b>2025</b>	<b>Total</b>
165 - MANUT DA LIMPEZA PUBLICA DO MUNICIPIO	UN	Quantidade	Índice	1,00000	100,00000	4,00000	100,00000	4,00000	13,00000
				100,00000	100,00000	100,00000	100,00000	100,00000	400,00000
Natureza		Fonte de recurso		Valor Global	2022	2023	2024	2025	Total
3.3.90.33 - Passagens e Despesas com Locomoção				0,00	10.000,00	10.800,00	11.664,00	12.597,12	45.061,12
100 - RECURSOS ORDINÁRIOS				0,00	10.000,00	10.800,00	11.664,00	12.597,12	45.061,12
<b>Meta Física</b>		<b>Unidade de Medida</b>	<b>No período do PPA</b>		<b>2022</b>	<b>2023</b>	<b>2024</b>	<b>2025</b>	<b>Total</b>
165 - MANUT DA LIMPEZA PUBLICA DO MUNICIPIO	UN	Quantidade	Índice	1,00000	100,00000	4,00000	100,00000	4,00000	13,00000
				100,00000	100,00000	100,00000	100,00000	100,00000	400,00000
Natureza		Fonte de recurso		Valor Global	2022	2023	2024	2025	Total
3.3.90.30 - Material de Consumo				0,00	10.000,00	10.800,00	11.664,00	12.597,12	45.061,12
100 - RECURSOS ORDINÁRIOS				0,00	10.000,00	10.800,00	11.664,00	12.597,12	45.061,12
<b>Meta Física</b>		<b>Unidade de Medida</b>	<b>No período do PPA</b>		<b>2022</b>	<b>2023</b>	<b>2024</b>	<b>2025</b>	<b>Total</b>
165 - MANUT DA LIMPEZA PUBLICA DO MUNICIPIO	UN	Quantidade	Índice	1,00000	100,00000	4,00000	100,00000	4,00000	13,00000
				100,00000	100,00000	100,00000	100,00000	100,00000	400,00000
Natureza		Fonte de recurso		Valor Global	2022	2023	2024	2025	Total
4.4.90.52 - Equipamentos e Material Permanente				0,00	5.000,00	5.400,00	5.832,00	6.298,56	22.530,56
100 - RECURSOS ORDINÁRIOS				0,00	5.000,00	5.400,00	5.832,00	6.298,56	22.530,56
<b>Meta Física</b>		<b>Unidade de Medida</b>	<b>No período do PPA</b>		<b>2022</b>	<b>2023</b>	<b>2024</b>	<b>2025</b>	<b>Total</b>
165 - MANUT DA LIMPEZA PUBLICA DO MUNICIPIO	UN	Quantidade	Índice	1,00000	100,00000	4,00000	100,00000	4,00000	13,00000
				100,00000	100,00000	100,00000	100,00000	100,00000	400,00000
Natureza		Fonte de recurso		Valor Global	2022	2023	2024	2025	Total
3.1.90.34 - Outras Despesas de Pessoal decorrentes de Contratos de Terceirização				0,00	12.000,00	12.960,00	13.996,80	15.116,54	54.073,34
100 - RECURSOS ORDINÁRIOS				0,00	12.000,00	12.960,00	13.996,80	15.116,54	54.073,34
<b>Meta Física</b>		<b>Unidade de Medida</b>	<b>No período do PPA</b>		<b>2022</b>	<b>2023</b>	<b>2024</b>	<b>2025</b>	<b>Total</b>
165 - MANUT DA LIMPEZA PUBLICA DO MUNICIPIO	UN	Quantidade	Índice	1,00000	100,00000	4,00000	100,00000	4,00000	13,00000
				100,00000	100,00000	100,00000	100,00000	100,00000	400,00000





### Prefeitura Municipal de Major Sales

Rua Nilza Fernandes, 640 - Centro - 59.945-000 - Major Sales/ RN  
CNPJ: 01.612.383/0001-11 Fone: (84) 3388-0111  
<http://majorsales.rn.gov.br/>

Usuário: Edilton Carneiro

Chave de Autenticação  
1958-5647-180

Página  
105 / 194

#### Relação de Valores da Despesa PPA

Natureza		Valores Previstos R\$					
Fonte de recurso	Valor Global	2022	2023	2024	2025	Total	
3.3.90.39 - Outros Serviços de Terceiros – Pessoa Jurídica	0,00	20.000,00	21.600,00	23.328,00	25.184,24	90.122,24	
100 - RECURSOS ORDINÁRIOS	0,00	20.000,00	21.600,00	23.328,00	25.184,24	90.122,24	
<b>Meta Física</b>	<b>Unidade de Medida</b>	<b>No período do PPA</b>					<b>Total</b>
165 - MANUT DA LIMPEZA PUBLICA DO MUNICIPIO	UN	Quantidade	2022	2023	2024	2025	Total
		Índice	1,00000	4,00000	4,00000	4,00000	13,00000
			100,00000	100,00000	100,00000	100,00000	400,00000
		<b>Total da Ação R\$</b>	<b>0,00</b>	<b>259.000,00</b>	<b>279.720,00</b>	<b>302.097,60</b>	<b>326.265,40</b>
							<b>1.167.083,00</b>

#### Ação: 2.33 MANUT DESP ILUNINACAO PUB/SERV ELET/AGUA

Objetivo: MANUT DESP ILUNINACAO PUB/SERV ELET/AGUA

#### Classificação Funcional

Função: 25 - Energia  
Subfunção: 752 - Energia Elétrica

#### Classificação Programática

Programa: 15 - URBANISMO  
Objetivo: URBANISMO  
Problema:  
Justificativa: URBANISMO  
Público alvo:

Natureza		Valores Previstos R\$					
Fonte de recurso	Valor Global	2022	2023	2024	2025	Total	
3.3.90.39 - Outros Serviços de Terceiros – Pessoa Jurídica	0,00	430.000,00	464.400,00	501.552,00	541.676,16	1.937.628,16	
100 - RECURSOS ORDINÁRIOS	0,00	300.000,00	324.000,00	349.920,00	377.913,60	1.351.833,60	
16200000 - Contribuição para custeio de Iluminação Pública - COSIP	0,00	130.000,00	140.400,00	151.632,00	163.762,56	585.794,56	
<b>Meta Física</b>	<b>Unidade de Medida</b>	<b>No período do PPA</b>					<b>Total</b>
166 - MANUT DESP ILUMINACAO PUBLICA	UN	Quantidade	2022	2023	2024	2025	Total
		Índice	2,00000	2,00000	4,00000	4,00000	12,00000
			100,00000	100,00000	100,00000	100,00000	400,00000

Natureza		Valores Previstos R\$					
Fonte de recurso	Valor Global	2022	2023	2024	2025	Total	
3.3.90.36 - Outros Serviços de Terceiros – Pessoa Física	0,00	10.000,00	10.800,00	11.664,00	12.597,12	45.061,12	
100 - RECURSOS ORDINÁRIOS	0,00	10.000,00	10.800,00	11.664,00	12.597,12	45.061,12	
<b>Meta Física</b>	<b>Unidade de Medida</b>	<b>No período do PPA</b>					<b>Total</b>
166 - MANUT DESP ILUMINACAO PUBLICA	UN	Quantidade	2022	2023	2024	2025	Total
		Índice	2,00000	2,00000	4,00000	4,00000	12,00000
			100,00000	100,00000	100,00000	100,00000	400,00000

Natureza		Valores Previstos R\$					
Fonte de recurso	Valor Global	2022	2023	2024	2025	Total	
3.3.90.30 - Material de Consumo	0,00	36.000,00	38.880,00	41.990,40	45.349,63	162.220,03	
100 - RECURSOS ORDINÁRIOS	0,00	36.000,00	38.880,00	41.990,40	45.349,63	162.220,03	
<b>Meta Física</b>	<b>Unidade de Medida</b>	<b>No período do PPA</b>					<b>Total</b>
166 - MANUT DESP ILUMINACAO PUBLICA	UN	Quantidade	2022	2023	2024	2025	Total
		Índice	2,00000	2,00000	4,00000	4,00000	12,00000
			100,00000	100,00000	100,00000	100,00000	400,00000
		<b>Total da Ação R\$</b>	<b>0,00</b>	<b>476.000,00</b>	<b>514.080,00</b>	<b>555.206,40</b>	<b>599.622,91</b>
							<b>2.144.909,31</b>

#### Ação: 1.74 MANUT.RECUPERAC REFORMA PREDIOS PUBLICOS

Objetivo: MANUT.RECUPERAC REFORMA PREDIOS PUBLICOS

#### Classificação Funcional

Função: 15 - Urbanismo  
Subfunção: 452 - Serviços Urbanos





### Prefeitura Municipal de Major Sales

Rua Nilza Fernandes, 640 - Centro - 59.945-000 - Major Sales/ RN  
CNPJ: 01.612.383/0001-11 Fone: (84) 3388-0111  
<http://majorsales.rn.gov.br/>

Usuário: Edilton Carneiro

Chave de Autenticação  
1958-5647-180

Página  
106 / 194

#### Relação de Valores da Despesa PPA

##### Classificação Programática

Programa: 15 - URBANISMO  
Objetivo: URBANISMO  
Problema:  
Justificativa: URBANISMO  
Público alvo:

Natureza		Fonte de recurso		Valor Global	2022	2023	2024	2025	Total
3.3.90.39 - Outros Serviços de Terceiros – Pessoa Jurídica				0,00	10.000,00	10.800,00	11.664,00	12.597,12	45.061,12
100 - RECURSOS ORDINÁRIOS				0,00	10.000,00	10.800,00	11.664,00	12.597,12	45.061,12
<b>Meta Física</b>		<b>Unidade de Medida</b>	<b>No período do PPA</b>	<b>2022</b>	<b>2023</b>	<b>2024</b>	<b>2025</b>	<b>Total</b>	
67 - MANUT. RECUPERAÇÃO REFORMA PREDIOS PUBLICOS	UN	Quantidade		2,00000	2,00000	2,00000	3,00000	9,00000	5,00000
		Índice		100,00000	100,00000	100,00000	100,00000	100,00000	400,00000
Natureza		Fonte de recurso		Valor Global	2022	2023	2024	2025	Total
3.3.90.36 - Outros Serviços de Terceiros – Pessoa Física				0,00	20.000,00	21.600,00	23.328,00	25.194,24	90.122,24
100 - RECURSOS ORDINÁRIOS				0,00	20.000,00	21.600,00	23.328,00	25.194,24	90.122,24
<b>Meta Física</b>		<b>Unidade de Medida</b>	<b>No período do PPA</b>	<b>2022</b>	<b>2023</b>	<b>2024</b>	<b>2025</b>	<b>Total</b>	
67 - MANUT. RECUPERAÇÃO REFORMA PREDIOS PUBLICOS	UN	Quantidade		2,00000	2,00000	2,00000	3,00000	9,00000	5,00000
		Índice		100,00000	100,00000	100,00000	100,00000	100,00000	400,00000
Natureza		Fonte de recurso		Valor Global	2022	2023	2024	2025	Total
3.3.90.30 - Material de Consumo				0,00	10.000,00	10.800,00	11.664,00	12.597,12	45.061,12
100 - RECURSOS ORDINÁRIOS				0,00	10.000,00	10.800,00	11.664,00	12.597,12	45.061,12
<b>Meta Física</b>		<b>Unidade de Medida</b>	<b>No período do PPA</b>	<b>2022</b>	<b>2023</b>	<b>2024</b>	<b>2025</b>	<b>Total</b>	
67 - MANUT. RECUPERAÇÃO REFORMA PREDIOS PUBLICOS	UN	Quantidade		2,00000	2,00000	2,00000	3,00000	9,00000	5,00000
		Índice		100,00000	100,00000	100,00000	100,00000	100,00000	400,00000
Natureza		Fonte de recurso		Valor Global	2022	2023	2024	2025	Total
4.4.90.51 - Obras e Instalações				0,00	5.000,00	5.400,00	5.832,00	6.298,56	22.530,56
100 - RECURSOS ORDINÁRIOS				0,00	5.000,00	5.400,00	5.832,00	6.298,56	22.530,56
<b>Meta Física</b>		<b>Unidade de Medida</b>	<b>No período do PPA</b>	<b>2022</b>	<b>2023</b>	<b>2024</b>	<b>2025</b>	<b>Total</b>	
67 - MANUT. RECUPERAÇÃO REFORMA PREDIOS PUBLICOS	UN	Quantidade		2,00000	2,00000	2,00000	3,00000	9,00000	5,00000
		Índice		100,00000	100,00000	100,00000	100,00000	100,00000	400,00000
<b>Total da Ação R\$</b>				<b>0,00</b>	<b>45.000,00</b>	<b>48.600,00</b>	<b>52.488,00</b>	<b>56.687,04</b>	<b>202.775,04</b>

Ação: 1.75 MANUT.RECUP REFORMA PRACAS E LOGRAD PUBL

Objetivo: MANUT.RECUP REFORMA PRACAS E LOGRAD PUBL

##### Classificação Funcional

Função: 15 - Urbanismo  
Subfunção: 452 - Serviços Urbanos

##### Classificação Programática

Programa: 15 - URBANISMO  
Objetivo: URBANISMO  
Problema:  
Justificativa: URBANISMO  
Público alvo:





### Prefeitura Municipal de Major Sales

Rua Nilza Fernandes, 640 - Centro - 59.945-000 - Major Sales/ RN  
CNPJ: 01.612.383/0001-11 Fone: (84) 3388-0111  
<http://majorsales.rn.gov.br/>

Usuário: Edilton Carneiro

Chave de Autenticação  
1958-5647-180

Página  
107 / 194

#### Relação de Valores da Despesa PPA

Natureza		Valores Previstos R\$					
Fonte de recurso	Valor Global	2022	2023	2024	2025	Total	
<b>3.3.90.39 - Outros Serviços de Terceiros - Pessoa Jurídica</b>	<b>0,00</b>	<b>3.000,00</b>	<b>3.240,00</b>	<b>3.499,20</b>	<b>3.779,14</b>	<b>13.518,34</b>	
100 - RECURSOS ORDINÁRIOS	0,00	3.000,00	3.240,00	3.499,20	3.779,14	13.518,34	
<b>Meta Física</b>	<b>Unidade de Medida</b>	<b>No período do PPA</b>					
		<b>2022</b>	<b>2023</b>	<b>2024</b>	<b>2025</b>	<b>Total</b>	
68 - MANUT. RECLUP. REFORMA PRAÇAS E LOGRADOUROS PUBLICOS	UN	Quantidade Índice	2,00000 100,00000	2,00000 100,00000	1,00000 100,00000	1,00000 100,00000	6,00000 400,00000
		<b>Valores Previstos R\$</b>					
		<b>2022</b>	<b>2023</b>	<b>2024</b>	<b>2025</b>	<b>Total</b>	
<b>3.3.90.36 - Outros Serviços de Terceiros - Pessoa Física</b>	<b>0,00</b>	<b>10.000,00</b>	<b>10.800,00</b>	<b>11.664,00</b>	<b>12.597,12</b>	<b>45.061,12</b>	
100 - RECURSOS ORDINÁRIOS	0,00	10.000,00	10.800,00	11.664,00	12.597,12	45.061,12	
<b>Meta Física</b>	<b>Unidade de Medida</b>	<b>No período do PPA</b>					
		<b>2022</b>	<b>2023</b>	<b>2024</b>	<b>2025</b>	<b>Total</b>	
68 - MANUT. RECLUP. REFORMA PRAÇAS E LOGRADOUROS PUBLICOS	UN	Quantidade Índice	2,00000 100,00000	2,00000 100,00000	1,00000 100,00000	1,00000 100,00000	6,00000 400,00000
		<b>Valores Previstos R\$</b>					
		<b>2022</b>	<b>2023</b>	<b>2024</b>	<b>2025</b>	<b>Total</b>	
<b>3.3.90.30 - Material de Consumo</b>	<b>0,00</b>	<b>10.000,00</b>	<b>10.800,00</b>	<b>11.664,00</b>	<b>12.597,12</b>	<b>45.061,12</b>	
100 - RECURSOS ORDINÁRIOS	0,00	10.000,00	10.800,00	11.664,00	12.597,12	45.061,12	
<b>Meta Física</b>	<b>Unidade de Medida</b>	<b>No período do PPA</b>					
		<b>2022</b>	<b>2023</b>	<b>2024</b>	<b>2025</b>	<b>Total</b>	
68 - MANUT. RECLUP. REFORMA PRAÇAS E LOGRADOUROS PUBLICOS	UN	Quantidade Índice	2,00000 100,00000	2,00000 100,00000	1,00000 100,00000	1,00000 100,00000	6,00000 400,00000
		<b>Valores Previstos R\$</b>					
		<b>2022</b>	<b>2023</b>	<b>2024</b>	<b>2025</b>	<b>Total</b>	
<b>4.4.90.51 - Obras e Instalações</b>	<b>0,00</b>	<b>5.000,00</b>	<b>5.400,00</b>	<b>5.832,00</b>	<b>6.298,56</b>	<b>22.530,56</b>	
100 - RECURSOS ORDINÁRIOS	0,00	5.000,00	5.400,00	5.832,00	6.298,56	22.530,56	
<b>Meta Física</b>	<b>Unidade de Medida</b>	<b>No período do PPA</b>					
		<b>2022</b>	<b>2023</b>	<b>2024</b>	<b>2025</b>	<b>Total</b>	
68 - MANUT. RECLUP. REFORMA PRAÇAS E LOGRADOUROS PUBLICOS	UN	Quantidade Índice	2,00000 100,00000	2,00000 100,00000	1,00000 100,00000	1,00000 100,00000	6,00000 400,00000
		<b>Valores Previstos R\$</b>					
		<b>2022</b>	<b>2023</b>	<b>2024</b>	<b>2025</b>	<b>Total</b>	
<b>Total da Ação R\$</b>	<b>0,00</b>	<b>28.000,00</b>	<b>30.240,00</b>	<b>32.659,20</b>	<b>35.271,94</b>	<b>126.171,14</b>	

#### Ação: 1.76 AQUISICAO E/OU DESAPROPRIACAO DE IMOVEL

Objetivo: AQUISICAO E/OU DESAPROPRIACAO DE IMOVEL

#### Classificação Funcional

Função: 15 - Urbanismo  
Subfunção: 452 - Serviços Urbanos

#### Classificação Programática

Programa: 15 - URBANISMO  
Objetivo: URBANISMO  
Problema:  
Justificativa: URBANISMO  
Público alvo:

Natureza		Valores Previstos R\$					
Fonte de recurso	Valor Global	2022	2023	2024	2025	Total	
<b>4.4.90.61 - Aquisição de Imóveis</b>	<b>0,00</b>	<b>20.000,00</b>	<b>21.600,00</b>	<b>23.328,00</b>	<b>25.194,24</b>	<b>90.122,24</b>	
100 - RECURSOS ORDINÁRIOS	0,00	20.000,00	21.600,00	23.328,00	25.194,24	90.122,24	
<b>Meta Física</b>	<b>Unidade de Medida</b>	<b>No período do PPA</b>					
		<b>2022</b>	<b>2023</b>	<b>2024</b>	<b>2025</b>	<b>Total</b>	
69 - AQUISIÇÃO E/OU DESAPROPRIACAO DE IMOVEL	UN	Quantidade Índice	2,00000 100,00000	1,00000 100,00000	1,00000 100,00000	2,00000 100,00000	6,00000 400,00000
		<b>Valores Previstos R\$</b>					
		<b>2022</b>	<b>2023</b>	<b>2024</b>	<b>2025</b>	<b>Total</b>	
<b>Total da Ação R\$</b>	<b>0,00</b>	<b>20.000,00</b>	<b>21.600,00</b>	<b>23.328,00</b>	<b>25.194,24</b>	<b>90.122,24</b>	





### Prefeitura Municipal de Major Sales

Rua Nilza Fernandes, 640 - Centro - 59.945-000 - Major Sales/ RN  
CNPJ: 01.612.383/0001-11 Fone: (84) 3388-0111  
http://majorsales.rn.gov.br/

Usuário: Edilton Carneiro

Chave de Autenticação  
1958-5647-180

Página  
108 / 194

#### Relação de Valores da Despesa PPA

**Ação:** 1.77 RECUPERACAO DE CALÇAMENTO E RDE DE ESGOT

**Objetivo:** RECUPERACAO DE CALÇAMENTO E RDE DE ESGOT

**Classificação Funcional**

Função: 15 - Urbanismo

Subfunção: 452 - Serviços Urbanos

**Classificação Programática**

Programa: 15 - URBANISMO

Objetivo: URBANISMO

Problema:

Justificativa: URBANISMO

Público alvo:

#### Valores Previstos R\$

Natureza	Fonte de recurso	Valor Global	2022	2023	2024	2025	Total	
3.3.90.36 - Outros Serviços de Terceiros – Pessoa Física		0,00	20.000,00	21.600,00	23.328,00	25.194,24	90.122,24	
	100 - RECURSOS ORDINÁRIOS	0,00	20.000,00	21.600,00	23.328,00	25.194,24	90.122,24	
<b>Meta Física</b>	<b>Unidade de Medida</b>	<b>No período do PPA</b>	<b>2022</b>	<b>2023</b>	<b>2024</b>	<b>2025</b>	<b>Total</b>	
70 - RECUPERAÇÃO DE CALÇAMENTO E REDE DE ESGOTO	UN	Quantidade	2,00000	2,00000	2,00000	4,00000	10,00000	
		Índice	100,00000	100,00000	100,00000	100,00000	400,00000	
<b>Valores Previstos R\$</b>								
Natureza	Fonte de recurso	Valor Global	2022	2023	2024	2025	Total	
3.3.90.30 - Material de Consumo		0,00	15.000,00	16.200,00	17.496,00	18.895,68	67.591,68	
	100 - RECURSOS ORDINÁRIOS	0,00	15.000,00	16.200,00	17.496,00	18.895,68	67.591,68	
<b>Meta Física</b>	<b>Unidade de Medida</b>	<b>No período do PPA</b>	<b>2022</b>	<b>2023</b>	<b>2024</b>	<b>2025</b>	<b>Total</b>	
70 - RECUPERAÇÃO DE CALÇAMENTO E REDE DE ESGOTO	UN	Quantidade	2,00000	2,00000	2,00000	4,00000	10,00000	
		Índice	100,00000	100,00000	100,00000	100,00000	400,00000	
<b>Valores Previstos R\$</b>								
Natureza	Fonte de recurso	Valor Global	2022	2023	2024	2025	Total	
3.3.90.39 - Outros Serviços de Terceiros – Pessoa Jurídica		0,00	20.000,00	21.600,00	23.328,00	25.194,24	90.122,24	
	100 - RECURSOS ORDINÁRIOS	0,00	20.000,00	21.600,00	23.328,00	25.194,24	90.122,24	
<b>Meta Física</b>	<b>Unidade de Medida</b>	<b>No período do PPA</b>	<b>2022</b>	<b>2023</b>	<b>2024</b>	<b>2025</b>	<b>Total</b>	
70 - RECUPERAÇÃO DE CALÇAMENTO E REDE DE ESGOTO	UN	Quantidade	2,00000	2,00000	2,00000	4,00000	10,00000	
		Índice	100,00000	100,00000	100,00000	100,00000	400,00000	
<b>Valores Previstos R\$</b>								
		<b>Total da Ação R\$</b>	<b>0,00</b>	<b>55.000,00</b>	<b>59.400,00</b>	<b>64.152,00</b>	<b>69.284,16</b>	<b>247.836,16</b>

**Ação:** 1.81 CONSTRUCAO DE ESGOTAMENTO SANITARIO CONV

**Objetivo:** CONSTRUCAO DE ESGOTAMENTO SANITARIO CONV

**Classificação Funcional**

Função: 17 - Saneamento

Subfunção: 511 - Saneamento Básico Rural

**Classificação Programática**

Programa: 17 - SANEAMENTO

Objetivo: SANEAMENTO

Problema:

Justificativa: SANEAMENTO

Público alvo:

#### Valores Previstos R\$

Natureza	Fonte de recurso	Valor Global	2022	2023	2024	2025	Total
4.4.90.51 - Obras e Instalações		0,00	50.000,00	54.000,00	58.320,00	62.985,60	225.305,60
	281 - TRANSF CONVÊNIO	0,00	50.000,00	54.000,00	58.320,00	62.985,60	225.305,60
<b>Meta Física</b>	<b>Unidade de Medida</b>	<b>No período do PPA</b>	<b>2022</b>	<b>2023</b>	<b>2024</b>	<b>2025</b>	<b>Total</b>





### Prefeitura Municipal de Major Sales

Rua Nilza Fernandes, 640 - Centro - 59.945-000 - Major Sales/ RN  
CNPJ: 01.612.383/0001-11 Fone: (84) 3388-0111  
<http://majorsales.rn.gov.br/>

Usuário: Edilton Carneiro

Chave de Autenticação  
1958-5647-180

Página  
109 / 194

#### Relação de Valores da Despesa PPA

UN	Quantidade	2022	2023	2024	2025	6,00000
72 - CONSTRUÇÃO DE ESGOTAMENTO SANITÁRIO	Índice	100,00000	100,00000	100,00000	100,00000	400,00000
<b>Total da Ação R\$</b>		<b>0,00</b>	<b>50.000,00</b>	<b>54.000,00</b>	<b>58.320,00</b>	<b>62.985,60</b>

#### Ação: 1.83 CONST E RECUPERACAO DE PASSAGEM MOLHADA

Objetivo: CONST E RECUPERACAO DE PASSAGEM MOLHADA

##### Classificação Funcional

Função: 15 - Urbanismo  
Subfunção: 451 - Infra-Estrutura Urbana

##### Classificação Programática

Programa: 15 - URBANISMO  
Objetivo: URBANISMO  
Problema:  
Justificativa: URBANISMO  
Público alvo:

#### Valores Previstos R\$

Natureza	Fonte de recurso	Valor Global	2022	2023	2024	2025	Total
3.3.90.36 - Outros Serviços de Terceiros - Pessoa Física		0,00	5.000,00	5.400,00	5.832,00	6.298,56	22.530,56
100 - RECURSOS ORDINÁRIOS		0,00	5.000,00	5.400,00	5.832,00	6.298,56	22.530,56
<b>Meta Física</b>	<b>Unidade de Medida</b>	<b>No período do PPA</b>	<b>2022</b>	<b>2023</b>	<b>2024</b>	<b>2025</b>	<b>Total</b>
74 - CONSTRUÇÃO E RECUPERAÇÃO DE PASSAGEM MOLHADA	UN	Índice	100,00000	100,00000	100,00000	100,00000	400,00000

Natureza	Fonte de recurso	Valor Global	2022	2023	2024	2025	Total
4.4.90.51 - Obras e Instalações		0,00	10.000,00	10.800,00	11.664,00	12.597,12	45.061,12
281 - TRANSF CONVÊNIO		0,00	10.000,00	10.800,00	11.664,00	12.597,12	45.061,12
<b>Meta Física</b>	<b>Unidade de Medida</b>	<b>No período do PPA</b>	<b>2022</b>	<b>2023</b>	<b>2024</b>	<b>2025</b>	<b>Total</b>
74 - CONSTRUÇÃO E RECUPERAÇÃO DE PASSAGEM MOLHADA	UN	Índice	100,00000	100,00000	100,00000	100,00000	400,00000

Natureza	Fonte de recurso	Valor Global	2022	2023	2024	2025	Total
3.3.90.39 - Outros Serviços de Terceiros - Pessoa Jurídica		0,00	10.000,00	10.800,00	11.664,00	12.597,12	45.061,12
100 - RECURSOS ORDINÁRIOS		0,00	10.000,00	10.800,00	11.664,00	12.597,12	45.061,12
<b>Meta Física</b>	<b>Unidade de Medida</b>	<b>No período do PPA</b>	<b>2022</b>	<b>2023</b>	<b>2024</b>	<b>2025</b>	<b>Total</b>
74 - CONSTRUÇÃO E RECUPERAÇÃO DE PASSAGEM MOLHADA	UN	Índice	100,00000	100,00000	100,00000	100,00000	400,00000
<b>Total da Ação R\$</b>		<b>0,00</b>	<b>25.000,00</b>	<b>27.000,00</b>	<b>29.160,00</b>	<b>31.492,80</b>	<b>112.652,80</b>

#### Ação: 1.85 DRENAGEM E PAVIMENTACAO - CONVENIO

Objetivo: DRENAGEM E PAVIMENTACAO - CONVENIO

##### Classificação Funcional

Função: 17 - Saneamento  
Subfunção: 511 - Saneamento Básico Rural

##### Classificação Programática

Programa: 17 - SANEAMENTO  
Objetivo: SANEAMENTO  
Problema:  
Justificativa: SANEAMENTO  
Público alvo:





**Prefeitura Municipal de Major Sales**Rua Nilza Fernandes, 640 - Centro - 59.945-000 - Major Sales/ RN  
CNPJ: 01.612.383/0001-11 Fone: (84) 3388-0111  
<http://majorsales.rn.gov.br/>

Usuário: Edilton Carneiro

Chave de Autenticação  
1958-5647-180Página  
110 / 194**Relação de Valores da Despesa PPA**

Natureza		Valores Previstos R\$					
Fonte de recurso	Valor Global	2022	2023	2024	2025	Total	
4.4.90.51 - Obras e Instalações	0,00	250.000,00	270.000,00	291.600,00	314.928,00	1.126.528,00	
281 - TRANSF CONVÊNIO	0,00	250.000,00	270.000,00	291.600,00	314.928,00	1.126.528,00	
<b>Meta Física</b>	<b>Unidade de Medida</b>	<b>No período do PPA</b>					<b>Total</b>
76 - DRENAGEM E PAVIMENTAÇÃO	UN	Quantidade	2,00000	2,00000	3,00000	3,00000	10,00000
		Índice	100,00000	100,00000	100,00000	100,00000	400,00000
		<b>Total da Ação R\$</b>	<b>0,00</b>	<b>250.000,00</b>	<b>270.000,00</b>	<b>291.600,00</b>	<b>314.928,00</b>

**Ação: 1.86 CONSTRUCAO DE REDE DE ESGOTO SANITARIO**

Objetivo: CONSTRUCAO DE REDE DE ESGOTO SANITARIO

**Classificação Funcional**

Função: 17 - Saneamento

Subfunção: 512 - Saneamento Básico Urbano

**Classificação Programática**

Programa: 17 - SANEAMENTO

Objetivo: SANEAMENTO

Problema:

Justificativa: SANEAMENTO

Público alvo:

Natureza		Valores Previstos R\$					
Fonte de recurso	Valor Global	2022	2023	2024	2025	Total	
4.4.90.51 - Obras e Instalações	0,00	10.000,00	10.800,00	11.664,00	12.597,12	45.061,12	
100 - RECURSOS ORDINÁRIOS	0,00	10.000,00	10.800,00	11.664,00	12.597,12	45.061,12	
<b>Meta Física</b>	<b>Unidade de Medida</b>	<b>No período do PPA</b>					<b>Total</b>
77 - CONSTRUÇÃO DE REDE DE ESGOTO SANITARIO	UN	Quantidade	2,00000	2,00000	1,00000	4,00000	9,00000
		Índice	100,00000	100,00000	100,00000	100,00000	400,00000
		<b>Total da Ação R\$</b>	<b>0,00</b>	<b>10.000,00</b>	<b>10.800,00</b>	<b>11.664,00</b>	<b>12.597,12</b>

**Ação: 1.118 CONSTRUCAO ABRIGOS RODOVIARIOS**

Objetivo: CONSTRUCAO ABRIGOS RODOVIARIOS

**Classificação Funcional**

Função: 15 - Urbanismo

Subfunção: 451 - Infra-Estrutura Urbana

**Classificação Programática**

Programa: 15 - URBANISMO

Objetivo: URBANISMO

Problema:

Justificativa: URBANISMO

Público alvo:

Natureza		Valores Previstos R\$					
Fonte de recurso	Valor Global	2022	2023	2024	2025	Total	
4.4.90.52 - Equipamentos e Material Permanente	0,00	10.000,00	10.800,00	11.664,00	12.597,12	45.061,12	
281 - TRANSF CONVÊNIO	0,00	10.000,00	10.800,00	11.664,00	12.597,12	45.061,12	
<b>Meta Física</b>	<b>Unidade de Medida</b>	<b>No período do PPA</b>					<b>Total</b>
97 - CONSTRUÇÃO ABRIGOS RODOVIARIOS	UN	Quantidade	2,00000	3,00000	3,00000	3,00000	11,00000
		Índice	100,00000	100,00000	100,00000	100,00000	400,00000





### Prefeitura Municipal de Major Sales

Rua Nilza Fernandes, 640 - Centro - 59.945-000 - Major Sales/ RN  
CNPJ: 01.612.383/0001-11 Fone: (84) 3388-0111  
<http://majorsales.rn.gov.br/>

Usuário: Edilton Carneiro

Chave de Autenticação  
1958-5647-180

Página  
111 / 194

#### Relação de Valores da Despesa PPA

Natureza		Valores Previstos R\$					
Fonte de recurso	Valor Global	2022	2023	2024	2025	Total	
4.4.90.51 - Obras e Instalações	0,00	40.000,00	43.200,00	46.656,00	50.388,48	180.344,48	
281 - TRANSF CONVÊNIO	0,00	40.000,00	43.200,00	46.656,00	50.388,48	180.244,48	
<b>Meta Física</b>	<b>Unidade de Medida</b>	<b>No período do PPA</b>					<b>Total</b>
97 - CONSTRUÇÃO ABRIGOS RODOVIARIOS	UN	Quantidade	2022	2023	2024	2025	Total
		Índice	2,00000	3,00000	3,00000	3,00000	11,00000
			100,00000	100,00000	100,00000	100,00000	400,00000
		<b>Total da Ação R\$</b>	<b>0,00</b>	<b>50.000,00</b>	<b>54.000,00</b>	<b>58.320,00</b>	<b>62.985,60</b>
							<b>225.305,60</b>

#### Ação: 1.129 PROGRAMA DE MODERN FEIRAS LIVRES

Objetivo: PROGRAMA DE MODERN FEIRAS LIVRES

#### Classificação Funcional

Função: 8 - Assistência Social

Subfunção: 244 - Assistência Comunitária

#### Classificação Programática

Programa: 8 - ASSISTENCIA SOCIAL

Objetivo: ASSISTENCIA SOCIAL

Problema:

Justificativa: ASSISTENCIA SOCIAL

Público alvo:

Natureza		Valores Previstos R\$					
Fonte de recurso	Valor Global	2022	2023	2024	2025	Total	
4.4.90.51 - Obras e Instalações	0,00	10.000,00	10.800,00	11.664,00	12.597,12	45.061,12	
281 - TRANSF CONVÊNIO	0,00	10.000,00	10.800,00	11.664,00	12.597,12	45.061,12	
<b>Meta Física</b>	<b>Unidade de Medida</b>	<b>No período do PPA</b>					<b>Total</b>
101 - PROGRAMA MODERNIZAÇÃO FEIRAS LIVRES	UN	Quantidade	2022	2023	2024	2025	Total
		Índice	2,00000	2,00000	3,00000	4,00000	11,00000
			100,00000	100,00000	100,00000	100,00000	400,00000

Natureza		Valores Previstos R\$					
Fonte de recurso	Valor Global	2022	2023	2024	2025	Total	
3.3.90.39 - Outros Serviços de Terceiros - Pessoa Jurídica	0,00	5.000,00	5.400,00	5.832,00	6.298,56	22.530,56	
100 - RECURSOS ORDINÁRIOS	0,00	5.000,00	5.400,00	5.832,00	6.298,56	22.530,56	
<b>Meta Física</b>	<b>Unidade de Medida</b>	<b>No período do PPA</b>					<b>Total</b>
101 - PROGRAMA MODERNIZAÇÃO FEIRAS LIVRES	UN	Quantidade	2022	2023	2024	2025	Total
		Índice	2,00000	2,00000	3,00000	4,00000	11,00000
			100,00000	100,00000	100,00000	100,00000	400,00000

Natureza		Valores Previstos R\$					
Fonte de recurso	Valor Global	2022	2023	2024	2025	Total	
3.3.90.36 - Outros Serviços de Terceiros - Pessoa Física	0,00	10.000,00	10.800,00	11.664,00	12.597,12	45.061,12	
100 - RECURSOS ORDINÁRIOS	0,00	10.000,00	10.800,00	11.664,00	12.597,12	45.061,12	
<b>Meta Física</b>	<b>Unidade de Medida</b>	<b>No período do PPA</b>					<b>Total</b>
101 - PROGRAMA MODERNIZAÇÃO FEIRAS LIVRES	UN	Quantidade	2022	2023	2024	2025	Total
		Índice	2,00000	2,00000	3,00000	4,00000	11,00000
			100,00000	100,00000	100,00000	100,00000	400,00000

Natureza		Valores Previstos R\$					
Fonte de recurso	Valor Global	2022	2023	2024	2025	Total	
3.3.90.30 - Material de Consumo	0,00	8.000,00	8.640,00	9.331,20	10.077,70	36.048,90	
100 - RECURSOS ORDINÁRIOS	0,00	8.000,00	8.640,00	9.331,20	10.077,70	36.048,90	
<b>Meta Física</b>	<b>Unidade de Medida</b>	<b>No período do PPA</b>					<b>Total</b>
101 - PROGRAMA MODERNIZAÇÃO FEIRAS LIVRES	UN	Quantidade	2022	2023	2024	2025	Total
		Índice	2,00000	2,00000	3,00000	4,00000	11,00000
			100,00000	100,00000	100,00000	100,00000	400,00000





### Prefeitura Municipal de Major Sales

Rua Nilza Fernandes, 640 - Centro - 59.945-000 - Major Sales/ RN  
CNPJ: 01.612.383/0001-11 Fone: (84) 3388-0111  
<http://majorsales.rn.gov.br/>

Usuário: Edilton Carneiro

Chave de Autenticação  
1958-5647-180

Página  
112 / 194

#### Relação de Valores da Despesa PPA

Natureza		Valores Previstos R\$						
Fonte de recurso	Valor Global	2022	2023	2024	2025	Total		
4.4.90.52 - Equipamentos e Material Permanente	0,00	10.000,00	10.800,00	11.664,00	12.597,12	45.061,12		
100 - RECURSOS ORDINÁRIOS	0,00	10.000,00	10.800,00	11.664,00	12.597,12	45.061,12		
<b>Meta Física</b>	<b>Unidade de Medida</b>	<b>No período do PPA</b>		<b>2022</b>	<b>2023</b>	<b>2024</b>	<b>2025</b>	<b>Total</b>
101 - PROGRAMA MODERNIZAÇÃO FEIRAS LIVRES	UN	Quantidade	2,00000	2,00000	3,00000	4,00000	11,00000	
		Índice	100,00000	100,00000	100,00000	100,00000	400,00000	
		<b>Total da Ação R\$</b>	<b>0,00</b>	<b>43.000,00</b>	<b>46.440,00</b>	<b>50.155,20</b>	<b>54.167,62</b>	<b>193.762,82</b>

#### Ação: 1.143 PAVIMENTAÇÃO ASFALTICA DE RUAS CENTRO AO ESTADIO MUNICIPAL

Objetivo: PAVIMENTAÇÃO ASFALTICA DE RUAS CENTRO AO ESTADIO MUNICIPAL

#### Classificação Funcional

Função: 15 - Urbanismo  
Subfunção: 451 - Infra-Estrutura Urbana

#### Classificação Programática

Programa: 15 - URBANISMO  
Objetivo: URBANISMO

Problema:  
Justificativa: URBANISMO

Público alvo:

Natureza		Valores Previstos R\$						
Fonte de recurso	Valor Global	2022	2023	2024	2025	Total		
4.4.90.51 - Obras e Instalações	0,00	500.000,00	540.000,00	583.200,00	629.856,00	2.253.056,00		
281 - TRANSF CONVÊNIO	0,00	500.000,00	540.000,00	583.200,00	629.856,00	2.253.056,00		
<b>Meta Física</b>	<b>Unidade de Medida</b>	<b>No período do PPA</b>		<b>2022</b>	<b>2023</b>	<b>2024</b>	<b>2025</b>	<b>Total</b>
109 - PAVIMENTAÇÃO ASFALTICA DE RUAS	UN	Quantidade	2,00000	2,00000	2,00000	2,00000	8,00000	
		Índice	100,00000	100,00000	100,00000	100,00000	400,00000	
		<b>Total da Ação R\$</b>	<b>0,00</b>	<b>500.000,00</b>	<b>540.000,00</b>	<b>583.200,00</b>	<b>629.856,00</b>	<b>2.253.056,00</b>

#### Ação: 1.147 REVITALIZ E URBANIZ RUAS, AVENIDAS E LOGRADO E VIAS URB E RURAL

Objetivo: REVITALIZ E URBANIZ RUAS, AVENIDAS E LOGRADO E VIAS URB E RURAL

#### Classificação Funcional

Função: 15 - Urbanismo  
Subfunção: 451 - Infra-Estrutura Urbana

#### Classificação Programática

Programa: 15 - URBANISMO  
Objetivo: URBANISMO

Problema:  
Justificativa: URBANISMO

Público alvo:

Natureza		Valores Previstos R\$						
Fonte de recurso	Valor Global	2022	2023	2024	2025	Total		
3.3.90.39 - Outros Serviços de Terceiros - Pessoa Jurídica	0,00	5.000,00	5.400,00	5.832,00	6.298,56	22.530,56		
100 - RECURSOS ORDINÁRIOS	0,00	5.000,00	5.400,00	5.832,00	6.298,56	22.530,56		
<b>Meta Física</b>	<b>Unidade de Medida</b>	<b>No período do PPA</b>		<b>2022</b>	<b>2023</b>	<b>2024</b>	<b>2025</b>	<b>Total</b>
110 - REVITALIZAÇÃO E URBANIZAÇÃO RUAS, AVENIDAS E LOGRADOUROS	UN	Quantidade	2,00000	1,00000	2,00000	2,00000	7,00000	
		Índice	100,00000	100,00000	100,00000	100,00000	400,00000	





	<b>Prefeitura Municipal de Major Sales</b> Rua Nilza Fernandes, 640 - Centro - 59.945-000 - Major Sales/ RN CNPJ: 01.612.383/0001-11 Fone: (84) 3388-0111 <a href="http://majorsales.rn.gov.br/">http://majorsales.rn.gov.br/</a>	Usuário: Edilton Carneiro	Chave de Autenticação 1958-5647-180	Página 113 / 194
		<b>Relação de Valores da Despesa PPA</b>		

Natureza		Valores Previstos R\$					
Fonte de recurso	Valor Global	2022	2023	2024	2025	Total	
<b>3.3.90.36 - Outros Serviços de Terceiros – Pessoa Física</b>	<b>0,00</b>	<b>5.000,00</b>	<b>5.400,00</b>	<b>5.832,00</b>	<b>6.298,56</b>	<b>22.530,56</b>	
100 - RECURSOS ORDINÁRIOS	0,00	5.000,00	5.400,00	5.832,00	6.298,56	22.530,56	
<b>Meta Física</b>	<b>No período do PPA</b>	<b>2022</b>	<b>2023</b>	<b>2024</b>	<b>2025</b>	<b>Total</b>	
110 - REVITALIZAÇÃO E URBANIZAÇÃO RUAS, AVENIDAS E LOGRADOUROS	UN	Quantidade 2,00000	1,00000	2,00000	2,00000	7,00000	
	Índice	100,00000	100,00000	100,00000	100,00000	400,00000	
		<b>Valores Previstos R\$</b>					
<b>3.3.90.30 - Material de Consumo</b>	<b>0,00</b>	<b>2.000,00</b>	<b>2.160,00</b>	<b>2.332,80</b>	<b>2.519,42</b>	<b>9.012,22</b>	
100 - RECURSOS ORDINÁRIOS	0,00	2.000,00	2.160,00	2.332,80	2.519,42	9.012,22	
<b>Meta Física</b>	<b>No período do PPA</b>	<b>2022</b>	<b>2023</b>	<b>2024</b>	<b>2025</b>	<b>Total</b>	
110 - REVITALIZAÇÃO E URBANIZAÇÃO RUAS, AVENIDAS E LOGRADOUROS	UN	Quantidade 2,00000	1,00000	2,00000	2,00000	7,00000	
	Índice	100,00000	100,00000	100,00000	100,00000	400,00000	
		<b>Valores Previstos R\$</b>					
<b>4.4.90.51 - Obras e Instalações</b>	<b>0,00</b>	<b>40.000,00</b>	<b>43.200,00</b>	<b>46.656,00</b>	<b>50.388,48</b>	<b>180.244,48</b>	
281 - TRANSF CONVÊNIO	0,00	40.000,00	43.200,00	46.656,00	50.388,48	180.244,48	
<b>Meta Física</b>	<b>No período do PPA</b>	<b>2022</b>	<b>2023</b>	<b>2024</b>	<b>2025</b>	<b>Total</b>	
110 - REVITALIZAÇÃO E URBANIZAÇÃO RUAS, AVENIDAS E LOGRADOUROS	UN	Quantidade 2,00000	1,00000	2,00000	2,00000	7,00000	
	Índice	100,00000	100,00000	100,00000	100,00000	400,00000	
		<b>Valores Previstos R\$</b>					
<b>Total da Ação R\$</b>		<b>0,00</b>	<b>52.000,00</b>	<b>56.160,00</b>	<b>60.652,80</b>	<b>65.505,02</b>	<b>234.317,82</b>

**Ação: 1.182 REVITALIZAÇÃO PRAÇA DE EVENTOS**

Objetivo: REVITALIZAÇÃO PRAÇA DE EVENTOS

**Classificação Funcional**

Função: 15 - Urbanismo  
Subfunção: 451 - Infra-Estrutura Urbana

**Classificação Programática**

Programa: 15 - URBANISMO  
Objetivo: URBANISMO  
Problema:  
Justificativa: URBANISMO  
Público alvo:

Natureza		Valores Previstos R\$					
Fonte de recurso	Valor Global	2022	2023	2024	2025	Total	
<b>4.4.90.51 - Obras e Instalações</b>	<b>0,00</b>	<b>150.000,00</b>	<b>162.000,00</b>	<b>174.960,00</b>	<b>188.956,80</b>	<b>675.916,80</b>	
281 - TRANSF CONVÊNIO	0,00	150.000,00	162.000,00	174.960,00	188.956,80	675.916,80	
<b>Meta Física</b>	<b>No período do PPA</b>	<b>2022</b>	<b>2023</b>	<b>2024</b>	<b>2025</b>	<b>Total</b>	
132 - REVITALIZAÇÃO PRAÇA DE EVENTOS	UN	Quantidade 1,00000	1,00000	4,00000	4,00000	10,00000	
	Índice	100,00000	100,00000	100,00000	100,00000	400,00000	
		<b>Valores Previstos R\$</b>					
<b>3.3.90.39 - Outros Serviços de Terceiros – Pessoa Jurídica</b>	<b>0,00</b>	<b>200.000,00</b>	<b>216.000,00</b>	<b>233.280,00</b>	<b>251.942,40</b>	<b>901.222,40</b>	
281 - TRANSF CONVÊNIO	0,00	200.000,00	216.000,00	233.280,00	251.942,40	901.222,40	
<b>Meta Física</b>	<b>No período do PPA</b>	<b>2022</b>	<b>2023</b>	<b>2024</b>	<b>2025</b>	<b>Total</b>	
132 - REVITALIZAÇÃO PRAÇA DE EVENTOS	UN	Quantidade 1,00000	1,00000	4,00000	4,00000	10,00000	
	Índice	100,00000	100,00000	100,00000	100,00000	400,00000	





### Prefeitura Municipal de Major Sales

Rua Nilza Fernandes, 640 - Centro - 59.945-000 - Major Sales/ RN  
CNPJ: 01.612.383/0001-11 Fone: (84) 3388-0111  
<http://majorsales.rn.gov.br/>

Usuário: Edilton Carneiro

Chave de Autenticação  
1958-5647-180

Página  
114 / 194

#### Relação de Valores da Despesa PPA

Total da Ação R\$	0,00	350.000,00	378.000,00	408.240,00	440.899,20	1.577.139,20
-------------------	------	------------	------------	------------	------------	--------------

#### Ação: 1.183 CONSTRUÇÃO PRAÇA PUBLICA

Objetivo: CONSTRUÇÃO PRAÇA PUBLICA

#### Classificação Funcional

Função: 15 - Urbanismo  
Subfunção: 451 - Infra-Estrutura Urbana

#### Classificação Programática

Programa: 15 - URBANISMO  
Objetivo: URBANISMO  
Problema:  
Justificativa: URBANISMO  
Público alvo:

#### Valores Previstos R\$

Natureza	Fonte de recurso	Valor Global	2022	2023	2024	2025	Total
4.4.90.51 - Obras e Instalações		0,00	250.000,00	270.000,00	291.600,00	314.928,00	1.126.528,00
	281 - TRANSF CONVÊNIO	0,00	250.000,00	270.000,00	291.600,00	314.928,00	1.126.528,00
<b>Meta Física</b>	<b>Unidade de Medida</b>	<b>No período do PPA</b>	<b>2022</b>	<b>2023</b>	<b>2024</b>	<b>2025</b>	<b>Total</b>
133 - CONSTRUÇÃO PRAÇA PUBLICA	UN	Quantidade	2,00000	1,00000	1,00000	1,00000	5,00000
		Índice	100,00000	100,00000	100,00000	100,00000	400,00000
<b>Total da Ação R\$</b>		<b>0,00</b>	<b>250.000,00</b>	<b>270.000,00</b>	<b>291.600,00</b>	<b>314.928,00</b>	<b>1.126.528,00</b>

#### Ação: 1.185 ESTAÇÃO DE TRATAMENTO DE ESGOTO

Objetivo: ESTAÇÃO DE TRATAMENTO DE ESGOTO

#### Classificação Funcional

Função: 15 - Urbanismo  
Subfunção: 451 - Infra-Estrutura Urbana

#### Classificação Programática

Programa: 15 - URBANISMO  
Objetivo: URBANISMO  
Problema:  
Justificativa: URBANISMO  
Público alvo:

#### Valores Previstos R\$

Natureza	Fonte de recurso	Valor Global	2022	2023	2024	2025	Total
4.4.90.51 - Obras e Instalações		0,00	600.000,00	648.000,00	699.840,00	755.827,20	2.703.667,20
	281 - TRANSF CONVÊNIO	0,00	600.000,00	648.000,00	699.840,00	755.827,20	2.703.667,20
<b>Meta Física</b>	<b>Unidade de Medida</b>	<b>No período do PPA</b>	<b>2022</b>	<b>2023</b>	<b>2024</b>	<b>2025</b>	<b>Total</b>
135 - ESTAÇÃO DE TRATAMENTO DE ESGOTO	UN	Quantidade	2,00000	2,00000	1,00000	3,00000	8,00000
		Índice	100,00000	100,00000	100,00000	100,00000	400,00000
<b>Total da Ação R\$</b>		<b>0,00</b>	<b>600.000,00</b>	<b>648.000,00</b>	<b>699.840,00</b>	<b>755.827,20</b>	<b>2.703.667,20</b>

#### Resumo da Unidade Orçamentária por Fonte de Recursos

Fonte de recurso	Valor Global	2022	2023	2024	2025	Total
100 - RECURSOS ORDINÁRIOS	0,00	1.423.000,00	1.536.840,00	1.659.787,20	1.792.570,17	6.412.197,37
281 - TRANSF CONVÊNIO	0,00	2.110.000,00	2.278.800,00	2.461.104,00	2.657.992,32	9.507.896,32
16200000 - Contribuição para custeio de Iluminação Pública - COSIP	0,00	130.000,00	140.400,00	151.632,00	163.762,56	585.794,56
<b>Total R\$</b>	<b>0,00</b>	<b>3.663.000,00</b>	<b>3.956.040,00</b>	<b>4.272.523,20</b>	<b>4.614.325,05</b>	<b>16.505.888,25</b>





<b>Prefeitura Municipal de Major Sales</b> Rua Nilza Fernandes, 640 - Centro - 59.945-000 - Major Sales/ RN CNPJ: 01.612.383/0001-11 Fone: (84) 3388-0111 <a href="http://majorsales.rn.gov.br/">http://majorsales.rn.gov.br/</a>	Usuário: Edilton Carneiro	Chave de Autenticação 1958-5647-180	Página 115 / 194
	<b>Relação de Valores da Despesa PPA</b>		

**Unidade Orçamentária:** 2010 - SECRETARIA DE TRANSPORTES  
**Ação:** 2.27 MANUT. DAS ATIV. DA SEC. DE TRANSPORTES  
**Objetivo:** MANUT. DAS ATIV. DA SEC. DE TRANSPORTES  
**Classificação Funcional**  
 Função: 26 - Transporte  
 Subfunção: 782 - Transporte Rodoviário  
**Classificação Programática**  
 Programa: 26 - TRANSPORTE  
 Objeto: TRANSPORTE  
 Problema:  
 Justificativa: TRANSPORTE  
 Público alvo:

Natureza		Valores Previstos R\$					
Fonte de recurso	Valor Global	2022	2023	2024	2025	Total	
<b>3.3.90.33 - Passagens e Despesas com Locomoção</b>	<b>0,00</b>	<b>3.000,00</b>	<b>3.240,00</b>	<b>3.499,20</b>	<b>3.779,14</b>	<b>13.518,34</b>	
100 - RECURSOS ORDINÁRIOS	0,00	3.000,00	3.240,00	3.499,20	3.779,14	13.518,34	
<b>Meta Física</b>	<b>Unidade de Medida</b>	<b>No período do PPA</b>				<b>Total</b>	
		<b>2022</b>	<b>2023</b>	<b>2024</b>	<b>2025</b>		
161 - MANUT DAS ATIV SEC DE TRANSPORTE	UN	Quantidade Índice	2,00000 100,00000	2,00000 100,00000	3,00000 100,00000	3,00000 100,00000	10,00000 400,00000
Natureza		Valores Previstos R\$					
<b>4.4.90.51 - Obras e Instalações</b>	<b>0,00</b>	<b>2.000,00</b>	<b>2.160,00</b>	<b>2.332,80</b>	<b>2.519,42</b>	<b>9.012,22</b>	
100 - RECURSOS ORDINÁRIOS	0,00	2.000,00	2.160,00	2.332,80	2.519,42	9.012,22	
<b>Meta Física</b>	<b>Unidade de Medida</b>	<b>No período do PPA</b>				<b>Total</b>	
		<b>2022</b>	<b>2023</b>	<b>2024</b>	<b>2025</b>		
161 - MANUT DAS ATIV SEC DE TRANSPORTE	UN	Quantidade Índice	2,00000 100,00000	2,00000 100,00000	3,00000 100,00000	3,00000 100,00000	10,00000 400,00000
Natureza		Valores Previstos R\$					
<b>3.3.90.30 - Material de Consumo</b>	<b>0,00</b>	<b>8.000,00</b>	<b>8.640,00</b>	<b>9.331,20</b>	<b>10.077,70</b>	<b>36.048,90</b>	
100 - RECURSOS ORDINÁRIOS	0,00	8.000,00	8.640,00	9.331,20	10.077,70	36.048,90	
<b>Meta Física</b>	<b>Unidade de Medida</b>	<b>No período do PPA</b>				<b>Total</b>	
		<b>2022</b>	<b>2023</b>	<b>2024</b>	<b>2025</b>		
161 - MANUT DAS ATIV SEC DE TRANSPORTE	UN	Quantidade Índice	2,00000 100,00000	2,00000 100,00000	3,00000 100,00000	3,00000 100,00000	10,00000 400,00000
Natureza		Valores Previstos R\$					
<b>3.3.90.92 - Despesas de Exercícios Anteriores</b>	<b>0,00</b>	<b>2.000,00</b>	<b>2.160,00</b>	<b>2.332,80</b>	<b>2.519,42</b>	<b>9.012,22</b>	
100 - RECURSOS ORDINÁRIOS	0,00	2.000,00	2.160,00	2.332,80	2.519,42	9.012,22	
<b>Meta Física</b>	<b>Unidade de Medida</b>	<b>No período do PPA</b>				<b>Total</b>	
		<b>2022</b>	<b>2023</b>	<b>2024</b>	<b>2025</b>		
161 - MANUT DAS ATIV SEC DE TRANSPORTE	UN	Quantidade Índice	2,00000 100,00000	2,00000 100,00000	3,00000 100,00000	3,00000 100,00000	10,00000 400,00000
Natureza		Valores Previstos R\$					
<b>3.3.90.14 - Diárias - Civil</b>	<b>0,00</b>	<b>500,00</b>	<b>540,00</b>	<b>583,20</b>	<b>629,86</b>	<b>2.253,06</b>	
100 - RECURSOS ORDINÁRIOS	0,00	500,00	540,00	583,20	629,86	2.253,06	
<b>Meta Física</b>	<b>Unidade de Medida</b>	<b>No período do PPA</b>				<b>Total</b>	
		<b>2022</b>	<b>2023</b>	<b>2024</b>	<b>2025</b>		
161 - MANUT DAS ATIV SEC DE TRANSPORTE	UN	Quantidade Índice	2,00000 100,00000	2,00000 100,00000	3,00000 100,00000	3,00000 100,00000	10,00000 400,00000
Natureza		Valores Previstos R\$					
<b>3.3.90.39 - Outros Serviços de Terceiros - Pessoa Jurídica</b>	<b>0,00</b>	<b>10.000,00</b>	<b>10.800,00</b>	<b>11.664,00</b>	<b>12.597,12</b>	<b>45.061,12</b>	
100 - RECURSOS ORDINÁRIOS	0,00	10.000,00	10.800,00	11.664,00	12.597,12	45.061,12	
<b>Meta Física</b>	<b>Unidade de Medida</b>	<b>No período do PPA</b>				<b>Total</b>	
		<b>2022</b>	<b>2023</b>	<b>2024</b>	<b>2025</b>		





### Prefeitura Municipal de Major Sales

Rua Niza Fernandes, 640 - Centro - 59.945-000 - Major Sales/ RN  
CNPJ: 01.612.383/0001-11 Fone: (84) 3388-0111  
<http://majorsales.rn.gov.br/>

Usuário: Edilton Carneiro

Chave de Autenticação  
1958-5647-180

Página  
116 / 194

#### Relação de Valores da Despesa PPA

161 - MANUT DAS ATIV SEC DE TRANSPORTE	UN	Quantidade	2022	2023	2024	2025	10,00000
		Índice	100,00000	100,00000	100,00000	100,00000	400,00000
<b>Valores Previstos R\$</b>							
<b>Natureza</b>		<b>Fonte de recurso</b>		<b>Valor Global</b>		<b>Total</b>	
3.1.90.11 - Vencimentos e Vantagens Fixas - Pessoal Civil		0,00		8.000,00		36.048,90	
100 - RECURSOS ORDINÁRIOS		0,00		8.000,00		36.048,90	
<b>Meta Física</b>		<b>Unidade de Medida</b>		<b>No período do PPA</b>		<b>Total</b>	
161 - MANUT DAS ATIV SEC DE TRANSPORTE		UN		2022		2025	
		Quantidade		2,00000		3,00000	
		Índice		100,00000		100,00000	
<b>Valores Previstos R\$</b>							
<b>Natureza</b>		<b>Fonte de recurso</b>		<b>Valor Global</b>		<b>Total</b>	
3.3.90.36 - Outros Serviços de Terceiros - Pessoa Física		0,00		10.000,00		45.061,12	
100 - RECURSOS ORDINÁRIOS		0,00		10.000,00		45.061,12	
<b>Meta Física</b>		<b>Unidade de Medida</b>		<b>No período do PPA</b>		<b>Total</b>	
161 - MANUT DAS ATIV SEC DE TRANSPORTE		UN		2022		2025	
		Quantidade		2,00000		3,00000	
		Índice		100,00000		100,00000	
<b>Valores Previstos R\$</b>							
<b>Natureza</b>		<b>Fonte de recurso</b>		<b>Valor Global</b>		<b>Total</b>	
4.4.90.52 - Equipamentos e Material Permanente		0,00		3.000,00		13.518,34	
100 - RECURSOS ORDINÁRIOS		0,00		3.000,00		13.518,34	
<b>Meta Física</b>		<b>Unidade de Medida</b>		<b>No período do PPA</b>		<b>Total</b>	
161 - MANUT DAS ATIV SEC DE TRANSPORTE		UN		2022		2025	
		Quantidade		2,00000		3,00000	
		Índice		100,00000		100,00000	
<b>Valores Previstos R\$</b>							
<b>Total da Ação R\$</b>		<b>0,00</b>		<b>46.500,00</b>		<b>209.534,22</b>	

#### Ação: 1.87 CONST.E RECUPERACAO DE ESTRADAS VICINAIS

Objetivo: CONST.E RECUPERACAO DE ESTRADAS VICINAIS

#### Classificação Funcional

Função: 26 - Transporte  
Subfunção: 782 - Transporte Rodoviário


#### Classificação Programática

Programa: 26 - TRANSPORTE  
Objetivo: TRANSPORTE  
Problema:  
Justificativa: TRANSPORTE  
Público alvo:

<b>Valores Previstos R\$</b>							
4.4.90.51 - Obras e Instalações	UN	Quantidade	2022	2023	2024	2025	7,00000
		Índice	100,00000	100,00000	100,00000	100,00000	400,00000
<b>Valores Previstos R\$</b>							
<b>Natureza</b>		<b>Fonte de recurso</b>		<b>Valor Global</b>		<b>Total</b>	
3.3.90.39 - Outros Serviços de Terceiros - Pessoa Jurídica		0,00		15.000,00		67.591,68	
100 - RECURSOS ORDINÁRIOS		0,00		15.000,00		67.591,68	
<b>Meta Física</b>		<b>Unidade de Medida</b>		<b>No período do PPA</b>		<b>Total</b>	
78 - CONSTRUÇÃO E RECUPERAÇÃO DE ESTRADAS VICINAIS		UN		2022		2025	
		Quantidade		2,00000		1,00000	
		Índice		100,00000		100,00000	





 <b>Prefeitura Municipal de Major Sales</b> Rua Nilza Fernandes, 640 - Centro - 59.945-000 - Major Sales/ RN CNPJ: 01.612.383/0001-11 Fone: (84) 3388-0111 <a href="http://majorsales.rn.gov.br/">http://majorsales.rn.gov.br/</a>		Usuário: Edilton Carneiro	Chave de Autenticação 1958-5647-180	Página 117 / 194					
<b>Relação de Valores da Despesa PPA</b>									
<b>Valores Previstos R\$</b>									
<b>Natureza</b>	<b>Fonte de recurso</b>	<b>Valor Global</b>	<b>2022</b>	<b>2023</b>	<b>2024</b>	<b>2025</b>	<b>Total</b>		
	3.3.90.36 - Outros Serviços de Terceiros - Pessoa Física	0,00	15.000,00	16.200,00	17.496,00	18.895,68	67.591,68		
	100 - RECURSOS ORDINÁRIOS	0,00	15.000,00	16.200,00	17.496,00	18.895,68	67.591,68		
	<b>Meta Física</b>	<b>Unidade de Medida</b>	<b>No período do PPA</b>		<b>2022</b>	<b>2023</b>	<b>2024</b>	<b>2025</b>	<b>Total</b>
	78 - CONSTRUÇÃO E RECUPERAÇÃO DE ESTRADAS VICINAIS	UN	<b>Quantidade</b>	<b>Índice</b>	2,00000	2,00000	2,00000	1,00000	7,00000
			100,00000	100,00000	100,00000	100,00000	100,00000	100,00000	400,00000
<b>Valores Previstos R\$</b>									
<b>Natureza</b>	<b>Fonte de recurso</b>	<b>Valor Global</b>	<b>2022</b>	<b>2023</b>	<b>2024</b>	<b>2025</b>	<b>Total</b>		
	3.3.90.30 - Material de Consumo	0,00	3.000,00	3.240,00	3.499,20	3.779,14	13.518,34		
	100 - RECURSOS ORDINÁRIOS	0,00	3.000,00	3.240,00	3.499,20	3.779,14	13.518,34		
	<b>Meta Física</b>	<b>Unidade de Medida</b>	<b>No período do PPA</b>		<b>2022</b>	<b>2023</b>	<b>2024</b>	<b>2025</b>	<b>Total</b>
	78 - CONSTRUÇÃO E RECUPERAÇÃO DE ESTRADAS VICINAIS	UN	<b>Quantidade</b>	<b>Índice</b>	2,00000	2,00000	2,00000	1,00000	7,00000
			100,00000	100,00000	100,00000	100,00000	100,00000	100,00000	400,00000
	<b>Total da Ação R\$</b>	<b>0,00</b>	<b>41.000,00</b>	<b>44.280,00</b>	<b>47.822,40</b>	<b>51.648,20</b>	<b>184.750,60</b>		
<b>Resumo da Unidade Orçamentária por Fonte de Recursos</b>									
<b>Fonte de recurso</b>	<b>Valor Global</b>	<b>2022</b>	<b>2023</b>	<b>2024</b>	<b>2025</b>	<b>Total</b>			
100 - RECURSOS ORDINÁRIOS	0,00	87.500,00	94.500,00	102.060,00	110.224,82	394.284,82			
<b>Total R\$</b>	<b>0,00</b>	<b>87.500,00</b>	<b>94.500,00</b>	<b>102.060,00</b>	<b>110.224,82</b>	<b>394.284,82</b>			







### Prefeitura Municipal de Major Sales

Rua Nilza Fernandes, 640 - Centro - 59.945-000 - Major Sales/ RN  
CNPJ: 01.612.383/0001-11 Fone: (84) 3388-0111  
<http://majorsales.rn.gov.br/>

Usuário: Edilton Carneiro

Chave de Autenticação  
1958-5647-180

Página  
118 / 194

#### Relação de Valores da Despesa PPA

Unidade Orçamentária: 2011 - SECRETARIA DE CULTURA E TURISMO

Ação: 2.12 MANUTENCAO DAS ATIVIDADES DA CULTURA

Objetivo: MANUTENCAO DAS ATIVIDADES DA CULTURA

Classificação Funcional

Função: 13 - Cultura

Subfunção: 392 - Difusão Cultural

Classificação Programática

Programa: 13 - CULTURA

Objetivo: CULTURA

Problema:

Justificativa: CULTURA

Público alvo:

#### Valores Previstos R\$

Natureza	Fonte de recurso	Valor Global	2022	2023	2024	2025	Total
3.3.90.33 - Passagens e Despesas com Locomoção		0,00	5.000,00	5.400,00	5.832,00	6.298,56	22.530,56
100 - RECURSOS ORDINÁRIOS		0,00	5.000,00	5.400,00	5.832,00	6.298,56	22.530,56
<b>Meta Física</b>	<b>Unidade de Medida</b>	<b>No período do PPA</b>	<b>2022</b>	<b>2023</b>	<b>2024</b>	<b>2025</b>	<b>Total</b>
150 - MANUTENÇÃO DAS ATIVIDADES DA CULTURA	UN	Quantidade	1,00000	4,00000	4,00000	3,00000	12,00000
		Índice	100,00000	100,00000	100,00000	100,00000	400,00000
<b>Valores Previstos R\$</b>							
Natureza	Fonte de recurso	Valor Global	2022	2023	2024	2025	Total
3.3.90.92 - Despesas de Exercícios Anteriores		0,00	2.000,00	2.160,00	2.332,80	2.519,42	9.012,22
100 - RECURSOS ORDINÁRIOS		0,00	2.000,00	2.160,00	2.332,80	2.519,42	9.012,22
<b>Meta Física</b>	<b>Unidade de Medida</b>	<b>No período do PPA</b>	<b>2022</b>	<b>2023</b>	<b>2024</b>	<b>2025</b>	<b>Total</b>
150 - MANUTENÇÃO DAS ATIVIDADES DA CULTURA	UN	Quantidade	1,00000	4,00000	4,00000	3,00000	12,00000
		Índice	100,00000	100,00000	100,00000	100,00000	400,00000
<b>Valores Previstos R\$</b>							
Natureza	Fonte de recurso	Valor Global	2022	2023	2024	2025	Total
3.1.90.11 - Vencimentos e Vantagens Fixas - Pessoal Civil		0,00	131.000,00	141.480,00	152.798,40	165.022,27	590.300,67
100 - RECURSOS ORDINÁRIOS		0,00	131.000,00	141.480,00	152.798,40	165.022,27	590.300,67
<b>Meta Física</b>	<b>Unidade de Medida</b>	<b>No período do PPA</b>	<b>2022</b>	<b>2023</b>	<b>2024</b>	<b>2025</b>	<b>Total</b>
150 - MANUTENÇÃO DAS ATIVIDADES DA CULTURA	UN	Quantidade	1,00000	4,00000	4,00000	3,00000	12,00000
		Índice	100,00000	100,00000	100,00000	100,00000	400,00000
<b>Valores Previstos R\$</b>							
Natureza	Fonte de recurso	Valor Global	2022	2023	2024	2025	Total
3.3.90.30 - Material de Consumo		0,00	10.000,00	10.800,00	11.664,00	12.597,12	45.061,12
100 - RECURSOS ORDINÁRIOS		0,00	10.000,00	10.800,00	11.664,00	12.597,12	45.061,12
<b>Meta Física</b>	<b>Unidade de Medida</b>	<b>No período do PPA</b>	<b>2022</b>	<b>2023</b>	<b>2024</b>	<b>2025</b>	<b>Total</b>
150 - MANUTENÇÃO DAS ATIVIDADES DA CULTURA	UN	Quantidade	1,00000	4,00000	4,00000	3,00000	12,00000
		Índice	100,00000	100,00000	100,00000	100,00000	400,00000
<b>Valores Previstos R\$</b>							
Natureza	Fonte de recurso	Valor Global	2022	2023	2024	2025	Total
3.3.90.48 - Outros Auxílios Financeiros a Pessoas Físicas		0,00	20.000,00	21.600,00	23.328,00	25.194,24	90.122,24
100 - RECURSOS ORDINÁRIOS		0,00	20.000,00	21.600,00	23.328,00	25.194,24	90.122,24
<b>Meta Física</b>	<b>Unidade de Medida</b>	<b>No período do PPA</b>	<b>2022</b>	<b>2023</b>	<b>2024</b>	<b>2025</b>	<b>Total</b>
150 - MANUTENÇÃO DAS ATIVIDADES DA CULTURA	UN	Quantidade	1,00000	4,00000	4,00000	3,00000	12,00000
		Índice	100,00000	100,00000	100,00000	100,00000	400,00000
<b>Valores Previstos R\$</b>							
Natureza	Fonte de recurso	Valor Global	2022	2023	2024	2025	Total
3.3.90.14 - Diárias - Civil		0,00	1.000,00	1.080,00	1.166,40	1.259,71	4.506,11
100 - RECURSOS ORDINÁRIOS		0,00	1.000,00	1.080,00	1.166,40	1.259,71	4.506,11
<b>Meta Física</b>	<b>Unidade de Medida</b>	<b>No período do PPA</b>	<b>2022</b>	<b>2023</b>	<b>2024</b>	<b>2025</b>	<b>Total</b>





### Prefeitura Municipal de Major Sales

Rua Nilza Fernandes, 640 - Centro - 59.945-000 - Major Sales/ RN  
CNPJ: 01.612.383/0001-11 Fone: (84) 3388-0111  
<http://majorsales.rn.gov.br/>

Usuário: Edilton Carneiro

Chave de Autenticação  
1958-5647-180

Página  
119 / 194

#### Relação de Valores da Despesa PPA

150 - MANUTENÇÃO DAS ATIVIDADES DA CULTURA		UN	Quantidade	Índice	100,00000	1,00000	4,00000	4,00000	3,00000	12,00000
						100,00000	100,00000	100,00000	100,00000	400,00000
			<b>Valores Previstos R\$</b>							
<b>Natureza</b>										
<b>Fonte de recurso</b>										
3.3.90.39 - Outros Serviços de Terceiros - Pessoa Jurídica			0,00	25.000,00	27.000,00	27.000,00	29.160,00	31.492,80	112.652,80	112.652,80
100 - RECURSOS ORDINÁRIOS			0,00	25.000,00	27.000,00	27.000,00	29.160,00	31.492,80	112.652,80	112.652,80
<b>Meta Física</b>										
150 - MANUTENÇÃO DAS ATIVIDADES DA CULTURA		UN	Quantidade	Índice	1,00000	4,00000	4,00000	3,00000	12,00000	12,00000
					100,00000	100,00000	100,00000	100,00000	400,00000	400,00000
			<b>Valores Previstos R\$</b>							
<b>Natureza</b>										
<b>Fonte de recurso</b>										
3.3.50.43 - Subvenções Sociais			0,00	2.000,00	2.160,00	2.160,00	2.332,80	2.519,42	9.012,22	9.012,22
100 - RECURSOS ORDINÁRIOS			0,00	2.000,00	2.160,00	2.160,00	2.332,80	2.519,42	9.012,22	9.012,22
<b>Meta Física</b>										
150 - MANUTENÇÃO DAS ATIVIDADES DA CULTURA		UN	Quantidade	Índice	1,00000	4,00000	4,00000	3,00000	12,00000	12,00000
					100,00000	100,00000	100,00000	100,00000	400,00000	400,00000
			<b>Valores Previstos R\$</b>							
<b>Natureza</b>										
<b>Fonte de recurso</b>										
3.3.90.36 - Outros Serviços de Terceiros - Pessoa Física			0,00	25.000,00	27.000,00	27.000,00	29.160,00	31.492,80	112.652,80	112.652,80
100 - RECURSOS ORDINÁRIOS			0,00	25.000,00	27.000,00	27.000,00	29.160,00	31.492,80	112.652,80	112.652,80
<b>Meta Física</b>										
150 - MANUTENÇÃO DAS ATIVIDADES DA CULTURA		UN	Quantidade	Índice	1,00000	4,00000	4,00000	3,00000	12,00000	12,00000
					100,00000	100,00000	100,00000	100,00000	400,00000	400,00000
			<b>Valores Previstos R\$</b>							
<b>Total da Ação R\$</b>			0,00	221.000,00	238.680,00	238.680,00	257.774,40	278.396,34	995.850,74	995.850,74

**Ação:** 2.55 MANUTENCAO DAS ATIV DO MUSEU CULTURAL

**Objetivo:** MANUTENCAO DAS ATIV DO MUSEU CULTURAL

**Classificação Funcional**

Função: 13 - Cultura

Subfunção: 392 - Difusão Cultural

**Classificação Programática**

Programa: 13 - CULTURA

Objetivo: CULTURA

Problema: CULTURA

Justificativa: CULTURA

Público alvo:

Valores Previstos R\$

4.4.90.52 - Equipamentos e Material Permanente		UN	Quantidade	Índice	2,00000	2,00000	2,00000	1,00000	6,00000	6,00000
					100,00000	100,00000	100,00000	100,00000	400,00000	400,00000
			<b>Valores Previstos R\$</b>							
<b>Natureza</b>										
<b>Fonte de recurso</b>										
4.4.90.52 - Equipamentos e Material Permanente			0,00	2.000,00	2.160,00	2.160,00	2.332,80	2.519,42	9.012,22	9.012,22
100 - RECURSOS ORDINÁRIOS			0,00	2.000,00	2.160,00	2.160,00	2.332,80	2.519,42	9.012,22	9.012,22
<b>Meta Física</b>										
176 - MANUTENÇÃO DAS ATIVIDADES DO MUSEU CULTURAL		UN	Quantidade	Índice	2,00000	2,00000	2,00000	1,00000	6,00000	6,00000
					100,00000	100,00000	100,00000	100,00000	400,00000	400,00000
			<b>Valores Previstos R\$</b>							
<b>Natureza</b>										
<b>Fonte de recurso</b>										
3.3.90.39 - Outros Serviços de Terceiros - Pessoa Jurídica			0,00	5.500,00	5.940,00	5.940,00	6.415,20	6.928,42	24.783,62	24.783,62
100 - RECURSOS ORDINÁRIOS			0,00	5.500,00	5.940,00	5.940,00	6.415,20	6.928,42	24.783,62	24.783,62
<b>Meta Física</b>										
176 - MANUTENÇÃO DAS ATIVIDADES DO MUSEU CULTURAL		UN	Quantidade	Índice	2,00000	2,00000	2,00000	1,00000	6,00000	6,00000
					100,00000	100,00000	100,00000	100,00000	400,00000	400,00000





<b>Prefeitura Municipal de Major Sales</b> <small>Rua Nilza Fernandes, 640 - Centro - 59.945-000 - Major Sales/ RN  CNPJ: 01.612.383/0001-11 Fone: (84) 3388-0111  <a href="http://majorsales.rn.gov.br/">http://majorsales.rn.gov.br/</a> </small>							
				Usuário: Edilton Carneiro	Chave de Autenticação 1958-5647-180	Página 120 / 194	
Relação de Valores da Despesa PPA							
Valores Previstos R\$							
Natureza	Fonte de recurso	Valor Global	2022	2023	2024	2025	Total
3.3.90.36 - Outros Serviços de Terceiros – Pessoa Física		0,00	5.500,00	5.940,00	6.415,20	6.928,42	24.783,62
100 - RECURSOS ORDINÁRIOS		0,00	5.500,00	5.940,00	6.415,20	6.928,42	24.783,62
Meta Física	Unidade de Medida	No período do PPA	2022	2023	2024	2025	Total
176 - MANUTENÇÃO DAS ATIVIDADES DO MUSEU CULTURAL	UN	Quantidade	2,00000	2,00000	1,00000	1,00000	6,00000
		Índice	100,00000	100,00000	100,00000	100,00000	400,00000
Valores Previstos R\$							
Natureza	Fonte de recurso	Valor Global	2022	2023	2024	2025	Total
3.3.90.30 - Material de Consumo		0,00	8.000,00	8.640,00	9.331,20	10.077,70	36.048,90
100 - RECURSOS ORDINÁRIOS		0,00	8.000,00	8.640,00	9.331,20	10.077,70	36.048,90
Meta Física	Unidade de Medida	No período do PPA	2022	2023	2024	2025	Total
176 - MANUTENÇÃO DAS ATIVIDADES DO MUSEU CULTURAL	UN	Quantidade	2,00000	2,00000	1,00000	1,00000	6,00000
		Índice	100,00000	100,00000	100,00000	100,00000	400,00000
		<b>Total da Ação R\$</b>	<b>0,00</b>	<b>21.000,00</b>	<b>22.680,00</b>	<b>24.494,40</b>	<b>26.453,96</b>

**Ação: 2.56 MANUT DO PONTO DE DIFUSAO DIGITAL CINEMA**

Objetivo: MANUT DO PONTO DE DIFUSAO DIGITAL CINEMA

**Classificação Funcional**Função: 13 - Cultura  
Subfunção: 392 - Difusão Cultural**Classificação Programática**Programa: 13 - CULTURA  
Objetivo: CULTURA  
Problema:  
Justificativa: CULTURA  
Público alvo:

Valores Previstos R\$							
Natureza	Fonte de recurso	Valor Global	2022	2023	2024	2025	Total
4.4.90.52 - Equipamentos e Material Permanente		0,00	5.000,00	5.400,00	5.832,00	6.298,56	22.530,56
100 - RECURSOS ORDINÁRIOS		0,00	5.000,00	5.400,00	5.832,00	6.298,56	22.530,56
Meta Física	Unidade de Medida	No período do PPA	2022	2023	2024	2025	Total
177 - MANUT DO PONTO DE DIFUSÃO DIGITAL CINEMA	UN	Quantidade	2,00000	2,00000	4,00000	4,00000	12,00000
		Índice	100,00000	100,00000	100,00000	100,00000	400,00000
Valores Previstos R\$							
Natureza	Fonte de recurso	Valor Global	2022	2023	2024	2025	Total
3.3.90.39 - Outros Serviços de Terceiros – Pessoa Jurídica		0,00	5.000,00	5.400,00	5.832,00	6.298,56	22.530,56
100 - RECURSOS ORDINÁRIOS		0,00	5.000,00	5.400,00	5.832,00	6.298,56	22.530,56
Meta Física	Unidade de Medida	No período do PPA	2022	2023	2024	2025	Total
177 - MANUT DO PONTO DE DIFUSÃO DIGITAL CINEMA	UN	Quantidade	2,00000	2,00000	4,00000	4,00000	12,00000
		Índice	100,00000	100,00000	100,00000	100,00000	400,00000
Valores Previstos R\$							
Natureza	Fonte de recurso	Valor Global	2022	2023	2024	2025	Total
3.3.90.36 - Outros Serviços de Terceiros – Pessoa Física		0,00	5.000,00	5.400,00	5.832,00	6.298,56	22.530,56
100 - RECURSOS ORDINÁRIOS		0,00	5.000,00	5.400,00	5.832,00	6.298,56	22.530,56
Meta Física	Unidade de Medida	No período do PPA	2022	2023	2024	2025	Total
177 - MANUT DO PONTO DE DIFUSÃO DIGITAL CINEMA	UN	Quantidade	2,00000	2,00000	4,00000	4,00000	12,00000
		Índice	100,00000	100,00000	100,00000	100,00000	400,00000





	<b>Prefeitura Municipal de Major Sales</b> Rua Nilza Fernandes, 640 - Centro - 59.945-000 - Major Sales/ RN CNPJ: 01.612.383/0001-11 Fone: (84) 3388-0111 <a href="http://majorsales.rn.gov.br/">http://majorsales.rn.gov.br/</a>	Usuário: Edilton Carneiro	Chave de Autenticação 1958-5647-180	Página 121 / 194
		<b>Relação de Valores da Despesa PPA</b>		

Natureza		Valores Previstos R\$						
Fonte de recurso	Valor Global	2022	2023	2024	2025	Total		
<b>3.3.90.30 - Material de Consumo</b>	<b>0,00</b>	<b>5.000,00</b>	<b>5.400,00</b>	<b>5.832,00</b>	<b>6.298,56</b>	<b>22.530,56</b>		
100 - RECURSOS ORDINÁRIOS	0,00	5.000,00	5.400,00	5.832,00	6.298,56	22.530,56		
<b>Meta Física</b>	<b>Unidade de Medida</b>	<b>No período do PPA</b>		<b>2022</b>	<b>2023</b>	<b>2024</b>	<b>2025</b>	<b>Total</b>
177 - MANUT DO PONTO DE DIFUSÃO DIGITAL CINEMA	UN	Quantidade	Índice	2,00000	2,00000	4,00000	4,00000	12,00000
		100,00000	100,00000	100,00000	100,00000	100,00000	100,00000	400,00000
		<b>Total da Ação R\$</b>	<b>0,00</b>	<b>20.000,00</b>	<b>21.600,00</b>	<b>23.328,00</b>	<b>25.194,24</b>	<b>90.122,24</b>

**Ação: 2.65 MANUT DAS ATIVID DE TURISMO**

Objetivo: MANUT DAS ATIVID DE TURISMO

**Classificação Funcional**

Função: 23 - Comércio e Serviços

Subfunção: 695 - Turismo

**Classificação Programática**

Programa: 23 - COMERCIO E SERVICOS

Objetivo: COMERCIO E SERVICOS

Problema:

Justificativa: COMERCIO E SERVICOS

Público alvo:

Natureza		Valores Previstos R\$						
Fonte de recurso	Valor Global	2022	2023	2024	2025	Total		
<b>3.3.90.36 - Outros Serviços de Terceiros - Pessoa Física</b>	<b>0,00</b>	<b>0,00</b>	<b>0,00</b>	<b>0,00</b>	<b>0,00</b>	<b>0,00</b>		
100 - RECURSOS ORDINÁRIOS	0,00	0,00	0,00	0,00	0,00	0,00		
<b>Meta Física</b>	<b>Unidade de Medida</b>	<b>No período do PPA</b>		<b>2022</b>	<b>2023</b>	<b>2024</b>	<b>2025</b>	<b>Total</b>
180 - MANUT DAS ATVD DA SEC DE TURISMO	UN	Quantidade	Índice	2,00000	3,00000	3,00000	3,00000	11,00000
		100,00000	100,00000	100,00000	100,00000	100,00000	100,00000	400,00000

Natureza		Valores Previstos R\$						
Fonte de recurso	Valor Global	2022	2023	2024	2025	Total		
<b>3.1.90.11 - Vencimentos e Vantagens Fixas - Pessoal Civil</b>	<b>0,00</b>	<b>3.000,00</b>	<b>3.240,00</b>	<b>3.499,20</b>	<b>3.779,14</b>	<b>13.518,34</b>		
100 - RECURSOS ORDINÁRIOS	0,00	3.000,00	3.240,00	3.499,20	3.779,14	13.518,34		
<b>Meta Física</b>	<b>Unidade de Medida</b>	<b>No período do PPA</b>		<b>2022</b>	<b>2023</b>	<b>2024</b>	<b>2025</b>	<b>Total</b>
180 - MANUT DAS ATVD DA SEC DE TURISMO	UN	Quantidade	Índice	2,00000	3,00000	3,00000	3,00000	11,00000
		100,00000	100,00000	100,00000	100,00000	100,00000	100,00000	400,00000

Natureza		Valores Previstos R\$						
Fonte de recurso	Valor Global	2022	2023	2024	2025	Total		
<b>3.3.90.30 - Material de Consumo</b>	<b>0,00</b>	<b>0,00</b>	<b>0,00</b>	<b>0,00</b>	<b>0,00</b>	<b>0,00</b>		
100 - RECURSOS ORDINÁRIOS	0,00	0,00	0,00	0,00	0,00	0,00		
<b>Meta Física</b>	<b>Unidade de Medida</b>	<b>No período do PPA</b>		<b>2022</b>	<b>2023</b>	<b>2024</b>	<b>2025</b>	<b>Total</b>
180 - MANUT DAS ATVD DA SEC DE TURISMO	UN	Quantidade	Índice	2,00000	3,00000	3,00000	3,00000	11,00000
		100,00000	100,00000	100,00000	100,00000	100,00000	100,00000	400,00000

Natureza		Valores Previstos R\$						
Fonte de recurso	Valor Global	2022	2023	2024	2025	Total		
<b>3.3.90.39 - Outros Serviços de Terceiros - Pessoa Jurídica</b>	<b>0,00</b>	<b>0,00</b>	<b>0,00</b>	<b>0,00</b>	<b>0,00</b>	<b>0,00</b>		
100 - RECURSOS ORDINÁRIOS	0,00	0,00	0,00	0,00	0,00	0,00		
<b>Meta Física</b>	<b>Unidade de Medida</b>	<b>No período do PPA</b>		<b>2022</b>	<b>2023</b>	<b>2024</b>	<b>2025</b>	<b>Total</b>
180 - MANUT DAS ATVD DA SEC DE TURISMO	UN	Quantidade	Índice	2,00000	3,00000	3,00000	3,00000	11,00000
		100,00000	100,00000	100,00000	100,00000	100,00000	100,00000	400,00000
		<b>Total da Ação R\$</b>	<b>0,00</b>	<b>3.000,00</b>	<b>3.240,00</b>	<b>3.499,20</b>	<b>3.779,14</b>	<b>13.518,34</b>





	<b>Prefeitura Municipal de Major Sales</b> Rua Nílza Fernandes, 640 - Centro - 59.945-000 - Major Sales/ RN CNPJ: 01.612.383/0001-11 Fone: (84) 3388-0111 <a href="http://majorsales.rn.gov.br/">http://majorsales.rn.gov.br/</a>	Usuário: Edilton Carneiro	Chave de Autenticação 1958-5647-180	Página 122 / 194

### Relação de Valores da Despesa PPA

**Ação:** 2.90 MANUTENÇÃO DE GRUPOS CULTURAIS

**Objetivo:** GRUPOS COLETIVOS CULTURAIS

**Classificação Funcional**

Função: 13 - Cultura

Subfunção: 392 - Difusão Cultural

**Classificação Programática**

Programa: 13 - CULTURA

Objetivo: CULTURA

Problema:

Justificativa: CULTURA

Público alvo:

Valores Previstos R\$

Natureza	Fonte de recurso	Valor Global	2022	2023	2024	2025	Total
3.3.90.30 - Material de Consumo							
<b>Meta Física</b>	<b>Unidade de Medida</b>	<b>No período do PPA</b>	<b>2022</b>	<b>2023</b>	<b>2024</b>	<b>2025</b>	<b>Total</b>

Valores Previstos R\$

Natureza	Fonte de recurso	Valor Global	2022	2023	2024	2025	Total
3.3.90.48 - Outros Auxílios Financeiros a Pessoas Físicas							
<b>Meta Física</b>	<b>Unidade de Medida</b>	<b>No período do PPA</b>	<b>2022</b>	<b>2023</b>	<b>2024</b>	<b>2025</b>	<b>Total</b>

Valores Previstos R\$

Natureza	Fonte de recurso	Valor Global	2022	2023	2024	2025	Total
3.3.90.41 - Contribuições							
<b>Meta Física</b>	<b>Unidade de Medida</b>	<b>No período do PPA</b>	<b>2022</b>	<b>2023</b>	<b>2024</b>	<b>2025</b>	<b>Total</b>

Valores Previstos R\$

Natureza	Fonte de recurso	Valor Global	2022	2023	2024	2025	Total
3.3.90.36 - Outros Serviços de Terceiros - Pessoa Física							
<b>Meta Física</b>	<b>Unidade de Medida</b>	<b>No período do PPA</b>	<b>2022</b>	<b>2023</b>	<b>2024</b>	<b>2025</b>	<b>Total</b>

**Total da Ação R\$** 0,00 0,00 0,00 0,00 0,00 0,00

**Ação:** 1.91 CONSTRUCAO UM MUSEU E UMA SALA DE CINEMA

**Objetivo:** CONSTRUCAO UM MUSEU E UMA SALA DE CINEMA

**Classificação Funcional**

Função: 13 - Cultura

Subfunção: 392 - Difusão Cultural





### Prefeitura Municipal de Major Sales

Rua Nilza Fernandes, 640 - Centro - 59.945-000 - Major Sales/ RN  
CNPJ: 01.612.383/0001-11 Fone: (84) 3388-0111  
<http://majorsales.rn.gov.br/>

Usuário: Editon Carneiro

Chave de Autenticação  
1958-5647-180

Página  
123 / 194

#### Relação de Valores da Despesa PPA

##### Classificação Programática

Programa: 13 - CULTURA  
Objetivo: CULTURA  
Problema:  
Justificativa: CULTURA  
Público alvo:

Natureza	Fonte de recurso	Valor Global	Valores Previstos R\$					Total
			2022	2023	2024	2025		
4.4.90.51 - Obras e Instalações		0,00	130.000,00	140.400,00	151.632,00	163.762,56	585.794,56	
	281 - TRANSF CONVÊNIO	0,00	130.000,00	140.400,00	151.632,00	163.762,56	585.794,56	
	<b>Meta Física</b>							
		<b>Unidade de Medida</b>	<b>No período do PPA</b>					<b>Total</b>
			2022	2023	2024	2025		
	81 - CONSTRUÇÃO DE MUSEU E SALA DE CINEMA	UN	Quantidade	2,00000	2,00000	2,00000	2,00000	8,00000
			Índice	100,00000	100,00000	100,00000	100,00000	400,00000
			<b>Total da Ação R\$</b>	<b>0,00</b>	<b>130.000,00</b>	<b>140.400,00</b>	<b>151.632,00</b>	<b>163.762,56</b>

##### Ação: 1.112 AQUISI EQUIPAMENTO P/ MUSEU E MANUTENCAO

Objetivo: AQUISI EQUIPAMENTO P/ MUSEU E MANUTENCAO

##### Classificação Funcional

Função: 13 - Cultura  
Subfunção: 392 - Difusão Cultural

##### Classificação Programática

Programa: 13 - CULTURA  
Objetivo: CULTURA  
Problema:  
Justificativa: CULTURA  
Público alvo:

Natureza	Fonte de recurso	Valor Global	Valores Previstos R\$					Total
			2022	2023	2024	2025		
4.4.90.52 - Equipamentos e Material Permanente		0,00	20.000,00	21.600,00	23.328,00	25.194,24	90.122,24	
	281 - TRANSF CONVÊNIO	0,00	20.000,00	21.600,00	23.328,00	25.194,24	90.122,24	
	<b>Meta Física</b>							
		<b>Unidade de Medida</b>	<b>No período do PPA</b>					<b>Total</b>
			2022	2023	2024	2025		
	93 - AQUISIÇÃO DE EQUIPAMENTOS MUSEU	UN	Quantidade	2,00000	2,00000	1,00000	3,00000	8,00000
			Índice	100,00000	100,00000	100,00000	100,00000	400,00000
			<b>Total da Ação R\$</b>	<b>0,00</b>	<b>20.000,00</b>	<b>21.600,00</b>	<b>23.328,00</b>	<b>25.194,24</b>

##### Ação: 1.135 PROGRAMA REALIZACAO DE EVENTOS CULTURAIS

Objetivo: PROGRAMA REALIZACAO DE EVENTOS CULTURAIS

##### Classificação Funcional

Função: 13 - Cultura  
Subfunção: 392 - Difusão Cultural

##### Classificação Programática

Programa: 13 - CULTURA  
Objetivo: CULTURA  
Problema:  
Justificativa: CULTURA  
Público alvo:





<b>Prefeitura Municipal de Major Sales</b> <small>Rua Nilza Fernandes, 640 - Centro - 59.945-000 - Major Sales/ RN            CNPJ: 01.612.383/0001-11 Fone: (84) 3388-0111  <a href="http://majorsales.rn.gov.br/">http://majorsales.rn.gov.br/</a> </small>							Usuário: Edilton Carneiro	Chave de Autenticação 1958-5647-180	Página 124 / 194
<b>Relação de Valores da Despesa PPA</b>									
<b>Valores Previstos R\$</b>									
Natureza	Fonte de recurso	Valor Global	2022	2023	2024	2025	Total		
<b>3.3.90.30 - Material de Consumo</b>		<b>0,00</b>	<b>10.000,00</b>	<b>10.800,00</b>	<b>11.664,00</b>	<b>12.597,12</b>	<b>45.061,12</b>		
100 - RECURSOS ORDINÁRIOS		0,00	10.000,00	10.800,00	11.664,00	12.597,12	45.061,12		
<b>Meta Física</b>	<b>Unidade de Medida</b>	<b>No período do PPA</b>	<b>2022</b>	<b>2023</b>	<b>2024</b>	<b>2025</b>	<b>Total</b>		
103 - PROGRAMA REALIZAÇÃO DE EVENTOS CULTURAIS	UN	Quantidade	2,00000	2,00000	1,00000	3,00000	8,00000		
		Índice	100,00000	100,00000	100,00000	100,00000	400,00000		
<b>Valores Previstos R\$</b>									
Natureza	Fonte de recurso	Valor Global	2022	2023	2024	2025	Total		
<b>3.3.50.41 - Contribuições</b>		<b>0,00</b>	<b>2.000,00</b>	<b>2.160,00</b>	<b>2.332,80</b>	<b>2.519,42</b>	<b>9.012,22</b>		
100 - RECURSOS ORDINÁRIOS		0,00	2.000,00	2.160,00	2.332,80	2.519,42	9.012,22		
<b>Meta Física</b>	<b>Unidade de Medida</b>	<b>No período do PPA</b>	<b>2022</b>	<b>2023</b>	<b>2024</b>	<b>2025</b>	<b>Total</b>		
103 - PROGRAMA REALIZAÇÃO DE EVENTOS CULTURAIS	UN	Quantidade	2,00000	2,00000	1,00000	3,00000	8,00000		
		Índice	100,00000	100,00000	100,00000	100,00000	400,00000		
<b>Valores Previstos R\$</b>									
Natureza	Fonte de recurso	Valor Global	2022	2023	2024	2025	Total		
<b>3.3.90.39 - Outros Serviços de Terceiros - Pessoa Jurídica</b>		<b>0,00</b>	<b>260.000,00</b>	<b>280.800,00</b>	<b>303.264,00</b>	<b>327.525,12</b>	<b>1.171.589,12</b>		
100 - RECURSOS ORDINÁRIOS		0,00	260.000,00	280.800,00	303.264,00	327.525,12	1.171.589,12		
281 - TRANSF. CONVÊNIO		0,00	200.000,00	216.000,00	233.280,00	251.942,40	901.222,40		
<b>Meta Física</b>	<b>Unidade de Medida</b>	<b>No período do PPA</b>	<b>2022</b>	<b>2023</b>	<b>2024</b>	<b>2025</b>	<b>Total</b>		
103 - PROGRAMA REALIZAÇÃO DE EVENTOS CULTURAIS	UN	Quantidade	2,00000	2,00000	1,00000	3,00000	8,00000		
		Índice	100,00000	100,00000	100,00000	100,00000	400,00000		
<b>Valores Previstos R\$</b>									
Natureza	Fonte de recurso	Valor Global	2022	2023	2024	2025	Total		
<b>3.3.90.48 - Outros Auxílios Financeiros a Pessoas Físicas</b>		<b>0,00</b>	<b>5.000,00</b>	<b>5.400,00</b>	<b>5.832,00</b>	<b>6.298,56</b>	<b>22.530,56</b>		
100 - RECURSOS ORDINÁRIOS		0,00	5.000,00	5.400,00	5.832,00	6.298,56	22.530,56		
<b>Meta Física</b>	<b>Unidade de Medida</b>	<b>No período do PPA</b>	<b>2022</b>	<b>2023</b>	<b>2024</b>	<b>2025</b>	<b>Total</b>		
103 - PROGRAMA REALIZAÇÃO DE EVENTOS CULTURAIS	UN	Quantidade	2,00000	2,00000	1,00000	3,00000	8,00000		
		Índice	100,00000	100,00000	100,00000	100,00000	400,00000		
<b>Valores Previstos R\$</b>									
Natureza	Fonte de recurso	Valor Global	2022	2023	2024	2025	Total		
<b>3.3.90.36 - Outros Serviços de Terceiros - Pessoa Física</b>		<b>0,00</b>	<b>50.000,00</b>	<b>54.000,00</b>	<b>58.320,00</b>	<b>62.985,60</b>	<b>225.305,60</b>		
100 - RECURSOS ORDINÁRIOS		0,00	50.000,00	54.000,00	58.320,00	62.985,60	225.305,60		
<b>Meta Física</b>	<b>Unidade de Medida</b>	<b>No período do PPA</b>	<b>2022</b>	<b>2023</b>	<b>2024</b>	<b>2025</b>	<b>Total</b>		
103 - PROGRAMA REALIZAÇÃO DE EVENTOS CULTURAIS	UN	Quantidade	2,00000	2,00000	1,00000	3,00000	8,00000		
		Índice	100,00000	100,00000	100,00000	100,00000	400,00000		
<b>Valores Previstos R\$</b>									
Natureza	Fonte de recurso	Valor Global	2022	2023	2024	2025	Total		
<b>3.3.90.31 - Premiações Culturais, Artísticas, Científicas, Desportivas e Outras</b>		<b>0,00</b>	<b>8.000,00</b>	<b>8.640,00</b>	<b>9.331,20</b>	<b>10.077,70</b>	<b>36.048,90</b>		
100 - RECURSOS ORDINÁRIOS		0,00	8.000,00	8.640,00	9.331,20	10.077,70	36.048,90		
<b>Meta Física</b>	<b>Unidade de Medida</b>	<b>No período do PPA</b>	<b>2022</b>	<b>2023</b>	<b>2024</b>	<b>2025</b>	<b>Total</b>		
103 - PROGRAMA REALIZAÇÃO DE EVENTOS CULTURAIS	UN	Quantidade	2,00000	2,00000	1,00000	3,00000	8,00000		
		Índice	100,00000	100,00000	100,00000	100,00000	400,00000		
<b>Total da Ação R\$</b>		<b>0,00</b>	<b>335.000,00</b>	<b>361.800,00</b>	<b>390.744,00</b>	<b>422.003,52</b>	<b>1.509.547,52</b>		

**Ação:** 1.210 AÇÃO DE AUXILIO EMERGENCIALNO SETOR CULTURAL  
**Objetivo:** AÇÃO DE AUXILIO EMERGENCIALNO SETOR CULTURAL  
**Classificação Funcional**  
**Função:** 13 - Cultura  
**Subfunção:** 392 - Difusão Cultural





 <b>Prefeitura Municipal de Major Sales</b> Rua Nilza Fernandes, 640 - Centro - 59.945-000 - Major Sales/ RN CNPJ: 01.612.383/0001-11 Fone: (84) 3388-0111 <a href="http://majorsales.rn.gov.br/">http://majorsales.rn.gov.br/</a>	Usuário: Edilton Carneiro	Chave de Autenticação 1958-5647-180	Página 125 / 194

### Relação de Valores da Despesa PPA

#### Classificação Programática

Programa: 13 - CULTURA  
 Objetivo: CULTURA  
 Problema:  
 Justificativa: CULTURA  
 Público alvo:

Natureza		Valor Global	2022	2023	2024	2025	Total
3.3.50.43 - Subvenções Sociais							
Meta Física	Unidade de Medida	No período do PPA	2022	2023	2024	2025	Total
Natureza		Valor Global	2022	2023	2024	2025	Total
3.3.90.39 - Outros Serviços de Terceiros - Pessoa Jurídica							
Meta Física	Unidade de Medida	No período do PPA	2022	2023	2024	2025	Total
Natureza		Valor Global	2022	2023	2024	2025	Total
3.3.90.36 - Outros Serviços de Terceiros - Pessoa Física							
Meta Física	Unidade de Medida	No período do PPA	2022	2023	2024	2025	Total
Natureza		Valor Global	2022	2023	2024	2025	Total
3.3.90.30 - Material de Consumo							
Meta Física	Unidade de Medida	No período do PPA	2022	2023	2024	2025	Total
Natureza		Valor Global	2022	2023	2024	2025	Total
4.4.90.52 - Equipamentos e Material Permanente							
Meta Física	Unidade de Medida	No período do PPA	2022	2023	2024	2025	Total
Natureza		Valor Global	2022	2023	2024	2025	Total
3.3.90.31 - Premiações Culturais, Artísticas, Científicas, Desportivas e Outras							
Meta Física	Unidade de Medida	No período do PPA	2022	2023	2024	2025	Total
Natureza		Valor Global	2022	2023	2024	2025	Total
3.3.90.48 - Outros Auxílios Financeiros a Pessoas Físicas							







		<b>Prefeitura Municipal de Major Sales</b>						
Rua Níza Fernandes, 640 - Centro - 59.945-000 - Major Sales/ RN CNPJ: 01.612.383/0001-11 Fone: (84) 3388-0111 <a href="http://majorsales.rn.gov.br/">http://majorsales.rn.gov.br/</a>		Usuário: Edilton Carneiro		Chave de Autenticação 1958-5647-180		Página 126 / 194		
<b>Relação de Valores da Despesa PPA</b>								
<b>Meta Física</b>	<b>Unidade de Medida</b>	<b>No período do PPA</b>		<b>2022</b>	<b>2023</b>	<b>2024</b>	<b>2025</b>	
							<b>Total</b>	
		<b>Total da Ação R\$</b>	<b>0,00</b>	<b>0,00</b>	<b>0,00</b>	<b>0,00</b>	<b>0,00</b>	
<b>Fonte de recurso</b>		<b>Resumo da Unidade Orçamentária por Fonte de Recursos</b>						
	<b>Valor Global</b>	<b>2022</b>	<b>2023</b>	<b>2024</b>	<b>2025</b>	<b>Total</b>		
100 - RECURSOS ORDINARIOS	0,00	400.000,00	432.000,00	466.560,00	503.884,80	1.802.444,80		
281 - TRANSF CONVENIO	0,00	350.000,00	378.000,00	408.240,00	440.899,20	1.577.139,20		
	<b>Total R\$</b>	<b>0,00</b>	<b>750.000,00</b>	<b>810.000,00</b>	<b>874.800,00</b>	<b>944.784,00</b>	<b>3.379.584,00</b>	






<b>Prefeitura Municipal de Major Sales</b> Rua Nilza Fernandes, 640 - Centro - 59.945-000 - Major Sales/ RN CNPJ: 01.612.383/0001-11 Fone: (84) 3388-0111 <a href="http://majorsales.rn.gov.br/">http://majorsales.rn.gov.br/</a>	Usuário: Edilton Carneiro	Chave de Autenticação 1958-5647-180	Página 127 / 194
	<b>Relação de Valores da Despesa PPA</b>		

**Unidade Orçamentária:** 2012 - SECRETARIA DE ESPORTE  
**Ação:** 2.13 MANUTENCAO DAS ATIVIDADES DESPORTIVAS  
**Objetivo:** MANUTENCAO DAS ATIVIDADES DESPORTIVAS  
**Classificação Funcional**  
 Função: 27 - Desporto e Lazer  
 Subfunção: 812 - Desporto Comunitário  
**Classificação Programática**  
 Programa: 27 - DESPORTO E LAZER  
 Objeto: DESPORTO E LAZER  
 Problema:  
 Justificativa: DESPORTO E LAZER  
 Público alvo:

Natureza		Valores Previstos R\$					
Fonte de recurso	Valor Global	2022	2023	2024	2025	Total	
<b>3.1.90.11 - Vencimentos e Vantagens Fixas – Pessoal Civil</b>	<b>0,00</b>	<b>5.000,00</b>	<b>5.400,00</b>	<b>5.832,00</b>	<b>6.298,56</b>	<b>22.530,56</b>	
100 - RECURSOS ORDINÁRIOS	0,00	5.000,00	5.400,00	5.832,00	6.298,56	22.530,56	
<b>Meta Física</b>	<b>Unidade de Medida</b>	<b>No período do PPA</b>				<b>Total</b>	
		<b>2022</b>	<b>2023</b>	<b>2024</b>	<b>2025</b>		
151 - MANUTENÇÃO DAS ATIVIDADES DESPORTIVAS	UN	Quantidade Índice	2,00000 100,00000	2,00000 100,00000	1,00000 100,00000	1,00000 100,00000	6,00000 400,00000
Natureza		Valores Previstos R\$					
Fonte de recurso	Valor Global	2022	2023	2024	2025	Total	
<b>3.3.90.32 - Material, Bem ou Serviço para Distribuição Gratuita</b>	<b>0,00</b>	<b>5.000,00</b>	<b>5.400,00</b>	<b>5.832,00</b>	<b>6.298,56</b>	<b>22.530,56</b>	
100 - RECURSOS ORDINÁRIOS	0,00	5.000,00	5.400,00	5.832,00	6.298,56	22.530,56	
<b>Meta Física</b>	<b>Unidade de Medida</b>	<b>No período do PPA</b>				<b>Total</b>	
		<b>2022</b>	<b>2023</b>	<b>2024</b>	<b>2025</b>		
151 - MANUTENÇÃO DAS ATIVIDADES DESPORTIVAS	UN	Quantidade Índice	2,00000 100,00000	2,00000 100,00000	1,00000 100,00000	1,00000 100,00000	6,00000 400,00000
Natureza		Valores Previstos R\$					
Fonte de recurso	Valor Global	2022	2023	2024	2025	Total	
<b>3.3.90.48 - Outros Auxílios Financeiros a Pessoas Físicas</b>	<b>0,00</b>	<b>5.000,00</b>	<b>5.400,00</b>	<b>5.832,00</b>	<b>6.298,56</b>	<b>22.530,56</b>	
100 - RECURSOS ORDINÁRIOS	0,00	5.000,00	5.400,00	5.832,00	6.298,56	22.530,56	
<b>Meta Física</b>	<b>Unidade de Medida</b>	<b>No período do PPA</b>				<b>Total</b>	
		<b>2022</b>	<b>2023</b>	<b>2024</b>	<b>2025</b>		
151 - MANUTENÇÃO DAS ATIVIDADES DESPORTIVAS	UN	Quantidade Índice	2,00000 100,00000	2,00000 100,00000	1,00000 100,00000	1,00000 100,00000	6,00000 400,00000
Natureza		Valores Previstos R\$					
Fonte de recurso	Valor Global	2022	2023	2024	2025	Total	
<b>3.3.90.30 - Material de Consumo</b>	<b>0,00</b>	<b>20.000,00</b>	<b>21.600,00</b>	<b>23.328,00</b>	<b>25.194,24</b>	<b>90.122,24</b>	
100 - RECURSOS ORDINÁRIOS	0,00	20.000,00	21.600,00	23.328,00	25.194,24	90.122,24	
<b>Meta Física</b>	<b>Unidade de Medida</b>	<b>No período do PPA</b>				<b>Total</b>	
		<b>2022</b>	<b>2023</b>	<b>2024</b>	<b>2025</b>		
151 - MANUTENÇÃO DAS ATIVIDADES DESPORTIVAS	UN	Quantidade Índice	2,00000 100,00000	2,00000 100,00000	1,00000 100,00000	1,00000 100,00000	6,00000 400,00000
Natureza		Valores Previstos R\$					
Fonte de recurso	Valor Global	2022	2023	2024	2025	Total	
<b>3.3.90.39 - Outros Serviços de Terceiros – Pessoa Jurídica</b>	<b>0,00</b>	<b>10.000,00</b>	<b>10.800,00</b>	<b>11.664,00</b>	<b>12.597,12</b>	<b>45.061,12</b>	
100 - RECURSOS ORDINÁRIOS	0,00	10.000,00	10.800,00	11.664,00	12.597,12	45.061,12	
<b>Meta Física</b>	<b>Unidade de Medida</b>	<b>No período do PPA</b>				<b>Total</b>	
		<b>2022</b>	<b>2023</b>	<b>2024</b>	<b>2025</b>		
151 - MANUTENÇÃO DAS ATIVIDADES DESPORTIVAS	UN	Quantidade Índice	2,00000 100,00000	2,00000 100,00000	1,00000 100,00000	1,00000 100,00000	6,00000 400,00000
Natureza		Valores Previstos R\$					
Fonte de recurso	Valor Global	2022	2023	2024	2025	Total	
<b>3.3.90.14 - Diárias – Civil</b>	<b>0,00</b>	<b>1.000,00</b>	<b>1.080,00</b>	<b>1.166,40</b>	<b>1.259,71</b>	<b>4.506,11</b>	
100 - RECURSOS ORDINÁRIOS	0,00	1.000,00	1.080,00	1.166,40	1.259,71	4.506,11	
<b>Meta Física</b>	<b>Unidade de Medida</b>	<b>No período do PPA</b>				<b>Total</b>	
		<b>2022</b>	<b>2023</b>	<b>2024</b>	<b>2025</b>		





 <b>Prefeitura Municipal de Major Sales</b> Rua Nílza Fernandes, 640 - Centro - 59.945-000 - Major Sales/ RN CNPJ: 01.612.383/0001-11 Fone: (84) 3388-0111 <a href="http://majorsales.rn.gov.br/">http://majorsales.rn.gov.br/</a>		Usuário: Edilton Carneiro	Chave de Autenticação 1958-5647-180	Página 128 / 194					
<b>Relação de Valores da Despesa PPA</b>									
151 - MANUTENÇÃO DAS ATIVIDADES DESPORTIVAS	UN	Quantidade Índice	2,00000 100,00000	2,00000 100,00000	2,00000 100,00000	1,00000 100,00000	1,00000 100,00000	6,00000 400,00000	
			<b>Valores Previstos R\$</b>						
<b>Natureza</b>		<b>Fonte de recurso</b>		<b>Valor Global</b>	<b>2022</b>	<b>2023</b>	<b>2024</b>	<b>2025</b>	<b>Total</b>
3.3.90.36 - Outros Serviços de Terceiros - Pessoa Física		100 - RECURSOS ORDINÁRIOS		0,00	15.000,00	16.200,00	17.496,00	18.895,68	67.591,68
<b>Meta Física</b>		<b>Unidade de Medida</b>		<b>No período do PPA</b>					
151 - MANUTENÇÃO DAS ATIVIDADES DESPORTIVAS		UN		Quantidade Índice	2,00000 100,00000	2,00000 100,00000	1,00000 100,00000	1,00000 100,00000	6,00000 400,00000
<b>Natureza</b>		<b>Fonte de recurso</b>		<b>Valor Global</b>	<b>2022</b>	<b>2023</b>	<b>2024</b>	<b>2025</b>	<b>Total</b>
4.4.90.52 - Equipamentos e Material Permanente		100 - RECURSOS ORDINÁRIOS		0,00	3.000,00	3.240,00	3.499,20	3.779,14	13.518,34
<b>Meta Física</b>		<b>Unidade de Medida</b>		<b>No período do PPA</b>					
151 - MANUTENÇÃO DAS ATIVIDADES DESPORTIVAS		UN		Quantidade Índice	2,00000 100,00000	2,00000 100,00000	1,00000 100,00000	1,00000 100,00000	6,00000 400,00000
<b>Natureza</b>		<b>Fonte de recurso</b>		<b>Valor Global</b>	<b>2022</b>	<b>2023</b>	<b>2024</b>	<b>2025</b>	<b>Total</b>
3.3.50.43 - Subvenções Sociais		100 - RECURSOS ORDINÁRIOS		0,00	3.000,00	3.240,00	3.499,20	3.779,14	13.518,34
<b>Meta Física</b>		<b>Unidade de Medida</b>		<b>No período do PPA</b>					
151 - MANUTENÇÃO DAS ATIVIDADES DESPORTIVAS		UN		Quantidade Índice	2,00000 100,00000	2,00000 100,00000	1,00000 100,00000	1,00000 100,00000	6,00000 400,00000
<b>Natureza</b>		<b>Fonte de recurso</b>		<b>Valor Global</b>	<b>2022</b>	<b>2023</b>	<b>2024</b>	<b>2025</b>	<b>Total</b>
3.3.90.33 - Passagens e Despesas com Locomoção		100 - RECURSOS ORDINÁRIOS		0,00	5.000,00	5.400,00	5.832,00	6.298,56	22.530,56
<b>Meta Física</b>		<b>Unidade de Medida</b>		<b>No período do PPA</b>					
151 - MANUTENÇÃO DAS ATIVIDADES DESPORTIVAS		UN		Quantidade Índice	2,00000 100,00000	2,00000 100,00000	1,00000 100,00000	1,00000 100,00000	6,00000 400,00000
<b>Natureza</b>		<b>Fonte de recurso</b>		<b>Valor Global</b>	<b>2022</b>	<b>2023</b>	<b>2024</b>	<b>2025</b>	<b>Total</b>
3.3.90.92 - Despesas de Exercícios Anteriores		100 - RECURSOS ORDINÁRIOS		0,00	3.000,00	3.240,00	3.499,20	3.779,14	13.518,34
<b>Meta Física</b>		<b>Unidade de Medida</b>		<b>No período do PPA</b>					
151 - MANUTENÇÃO DAS ATIVIDADES DESPORTIVAS		UN		Quantidade Índice	2,00000 100,00000	2,00000 100,00000	1,00000 100,00000	1,00000 100,00000	6,00000 400,00000
<b>Total da Ação R\$</b>				<b>0,00</b>	<b>75.000,00</b>	<b>81.000,00</b>	<b>87.480,00</b>	<b>94.478,41</b>	<b>337.958,41</b>

**Ação:** 1.26 CONSTRUCAO E RECURACAO DE CAMPO FUTEBOL

**Objetivo:** CONSTRUCAO E RECURACAO DE CAMPO FUTEBOL

**Classificação Funcional**

**Função:** 27 - Desporto e Lazer

**Subfunção:** 812 - Desporto Comunitário

**Classificação Programática**

**Programa:** 27 - DESPORTO E LAZER

**Objetivo:** DESPORTO E LAZER

**Problema:**

**Justificativa:** DESPORTO E LAZER

**Público alvo:**





<b>Prefeitura Municipal de Major Sales</b> <small>Rua Nilza Fernandes, 640 - Centro - 59.945-000 - Major Sales/ RN            CNPJ: 01.612.383/0001-11 Fone: (84) 3388-0111  <a href="http://majorsales.rn.gov.br/">http://majorsales.rn.gov.br/</a> </small>								
				Usuário: Edilton Carneiro	Chave de Autenticação 1958-5647-180	Página 129 / 194		
Relação de Valores da Despesa PPA								
Valores Previstos R\$								
Natureza	Fonte de recurso	Valor Global	2022	2023	2024	2025	Total	
4.4.90.51 - Obras e Instalações		0,00	5.000,00	5.400,00	5.832,00	6.298,56	22.530,56	
	100 - RECURSOS ORDINÁRIOS	0,00	5.000,00	5.400,00	5.832,00	6.298,56	22.530,56	
	<b>Meta Física</b>		<b>No período do PPA</b>	<b>2022</b>	<b>2023</b>	<b>2024</b>	<b>2025</b>	<b>Total</b>
	22 - CONSTRUÇÃO E RECUPERAÇÃO DE CAMPO DE FUTEBOL	UN	Quantidade	2,00000	1,00000	2,00000	3,00000	8,00000
			Índice	100,00000	100,00000	100,00000	100,00000	400,00000
Valores Previstos R\$								
Natureza	Fonte de recurso	Valor Global	2022	2023	2024	2025	Total	
3.3.90.39 - Outros Serviços de Terceiros - Pessoa Jurídica		0,00	10.000,00	10.800,00	11.664,00	12.597,12	45.061,12	
	100 - RECURSOS ORDINÁRIOS	0,00	10.000,00	10.800,00	11.664,00	12.597,12	45.061,12	
	<b>Meta Física</b>		<b>No período do PPA</b>	<b>2022</b>	<b>2023</b>	<b>2024</b>	<b>2025</b>	<b>Total</b>
	22 - CONSTRUÇÃO E RECUPERAÇÃO DE CAMPO DE FUTEBOL	UN	Quantidade	2,00000	1,00000	2,00000	3,00000	8,00000
			Índice	100,00000	100,00000	100,00000	100,00000	400,00000
Valores Previstos R\$								
Natureza	Fonte de recurso	Valor Global	2022	2023	2024	2025	Total	
3.3.90.36 - Outros Serviços de Terceiros - Pessoa Física		0,00	8.000,00	8.640,00	9.331,20	10.077,70	36.048,90	
	100 - RECURSOS ORDINÁRIOS	0,00	8.000,00	8.640,00	9.331,20	10.077,70	36.048,90	
	<b>Meta Física</b>		<b>No período do PPA</b>	<b>2022</b>	<b>2023</b>	<b>2024</b>	<b>2025</b>	<b>Total</b>
	22 - CONSTRUÇÃO E RECUPERAÇÃO DE CAMPO DE FUTEBOL	UN	Quantidade	2,00000	1,00000	2,00000	3,00000	8,00000
			Índice	100,00000	100,00000	100,00000	100,00000	400,00000
Valores Previstos R\$								
Natureza	Fonte de recurso	Valor Global	2022	2023	2024	2025	Total	
3.3.90.30 - Material de Consumo		0,00	11.000,00	11.880,00	12.830,40	13.856,83	49.567,23	
	100 - RECURSOS ORDINÁRIOS	0,00	11.000,00	11.880,00	12.830,40	13.856,83	49.567,23	
	<b>Meta Física</b>		<b>No período do PPA</b>	<b>2022</b>	<b>2023</b>	<b>2024</b>	<b>2025</b>	<b>Total</b>
	22 - CONSTRUÇÃO E RECUPERAÇÃO DE CAMPO DE FUTEBOL	UN	Quantidade	2,00000	1,00000	2,00000	3,00000	8,00000
			Índice	100,00000	100,00000	100,00000	100,00000	400,00000
	<b>Total da Ação R\$</b>		<b>0,00</b>	<b>34.000,00</b>	<b>36.720,00</b>	<b>39.657,60</b>	<b>42.830,21</b>	<b>153.207,81</b>

**Ação:** 1.27 CONSTRUCAO DE QUADRA ESPORTIVA  
**Objetivo:** CONSTRUCAO DE QUADRA ESPORTIVA  
**Classificação Funcional**  
 Função: 27 - Desporto e Lazer  
 Subfunção: 812 - Desporto Comunitário  
**Classificação Programática**  
 Programa: 27 - DESPORTO E LAZER  
 Objetivo: DESPORTO E LAZER  
 Problema:  
 Justificativa: DESPORTO E LAZER  
 Público alvo:

Valores Previstos R\$								
Natureza	Fonte de recurso	Valor Global	2022	2023	2024	2025	Total	
4.4.90.51 - Obras e Instalações		0,00	70.000,00	75.600,00	81.648,00	88.179,84	315.427,84	
	281 - TRANSF CONVÊNIO	0,00	70.000,00	75.600,00	81.648,00	88.179,84	315.427,84	
	<b>Meta Física</b>		<b>No período do PPA</b>	<b>2022</b>	<b>2023</b>	<b>2024</b>	<b>2025</b>	<b>Total</b>
	23 - CONSTRUÇÃO DE QUADRA ESPORTIVA	UN	Quantidade	2,00000	1,00000	2,00000	2,00000	7,00000
			Índice	100,00000	100,00000	100,00000	100,00000	400,00000
	<b>Total da Ação R\$</b>		<b>0,00</b>	<b>70.000,00</b>	<b>75.600,00</b>	<b>81.648,00</b>	<b>88.179,84</b>	<b>315.427,84</b>





### Prefeitura Municipal de Major Sales

Rua Niza Fernandes, 640 - Centro - 59.945-000 - Major Sales/ RN  
CNPJ: 01.612.383/0001-11 Fone: (84) 3388-0111  
<http://www.majorsales.rn.gov.br/>

Usuário: Edilton Carneiro

Chave de Autenticação  
1958-5647-180

Página  
130 / 194

#### Relação de Valores da Despesa PPA

**Ação:** 1.90 CONSTRUCAO DO COMPLEXO DE ESPORTE E LAZER

**Objetivo:** CONSTRUCAO DO COMPLEXO DE ESPORTE E LAZER

**Classificação Funcional**

Função: 27 - Desporto e Lazer

Subfunção: 813 - Lazer

**Classificação Programática**

Programa: 27 - DESPORTO E LAZER

Objetivo: DESPORTO E LAZER

Problema:

Justificativa: DESPORTO E LAZER

Público alvo:

#### Valores Previstos R\$

Natureza	Fonte de recurso	Valor Global	2022	2023	2024	2025	Total	
4.4.90.51 - Obras e Instalações		0,00	500.000,00	540.000,00	583.200,00	629.856,00	2.253.056,00	
	281 - TRANSF CONVÊNIO	0,00	500.000,00	540.000,00	583.200,00	629.856,00	2.253.056,00	
<b>Meta Física</b>		<b>Unidade de Medida</b>	<b>No período do PPA</b>	<b>2022</b>	<b>2023</b>	<b>2024</b>	<b>2025</b>	<b>Total</b>
80 - CONSTRUÇÃO DO COMPLEXO DE ESPORTE E LAZER	UN	Quantidade	1,00000	1,00000	4,00000	3,00000	9,00000	
		Índice	100,00000	100,00000	100,00000	100,00000	400,00000	
<b>Total da Ação R\$</b>			<b>0,00</b>	<b>500.000,00</b>	<b>540.000,00</b>	<b>583.200,00</b>	<b>629.856,00</b>	<b>2.253.056,00</b>

**Ação:** 1.102 PROGRAMA ATIV ESPORTIVA SEG TEMPO E ALIM

**Objetivo:** PROGRAMA ATIV ESPORTIVA SEG TEMPO E ALIM

**Classificação Funcional**

Função: 27 - Desporto e Lazer

Subfunção: 812 - Desporto Comunitário

**Classificação Programática**

Programa: 27 - DESPORTO E LAZER

Objetivo: DESPORTO E LAZER

Problema:

Justificativa: DESPORTO E LAZER

Público alvo:

#### Valores Previstos R\$

Natureza	Fonte de recurso	Valor Global	2022	2023	2024	2025	Total	
3.3.90.33 - Passagens e Despesas com Locomoção		0,00	3.000,00	3.240,00	3.499,20	3.779,14	13.518,34	
	15100000 - Outras Transferência de Convênio ou Contratos de Repasse da União	0,00	3.000,00	3.240,00	3.499,20	3.779,14	13.518,34	
<b>Meta Física</b>		<b>Unidade de Medida</b>	<b>No período do PPA</b>	<b>2022</b>	<b>2023</b>	<b>2024</b>	<b>2025</b>	<b>Total</b>
88 - PROGRAMA ATIVIDADE ESPORTIVA SEGUNDO TEMPO	UN	Quantidade	1,00000	1,00000	2,00000	1,00000	5,00000	
		Índice	100,00000	100,00000	100,00000	100,00000	400,00000	

Natureza	Fonte de recurso	Valor Global	2022	2023	2024	2025	Total	
3.3.90.30 - Material de Consumo		0,00	15.000,00	16.200,00	17.496,00	18.895,68	67.591,68	
	15100000 - Outras Transferência de Convênio ou Contratos de Repasse da União	0,00	15.000,00	16.200,00	17.496,00	18.895,68	67.591,68	
<b>Meta Física</b>		<b>Unidade de Medida</b>	<b>No período do PPA</b>	<b>2022</b>	<b>2023</b>	<b>2024</b>	<b>2025</b>	<b>Total</b>
88 - PROGRAMA ATIVIDADE ESPORTIVA SEGUNDO TEMPO	UN	Quantidade	1,00000	1,00000	2,00000	1,00000	5,00000	
		Índice	100,00000	100,00000	100,00000	100,00000	400,00000	

Natureza	Fonte de recurso	Valor Global	2022	2023	2024	2025	Total	
4.4.90.52 - Equipamentos e Material Permanente		0,00	2.000,00	2.160,00	2.332,80	2.519,42	9.012,22	
	15100000 - Outras Transferência de Convênio ou Contratos de Repasse da União	0,00	2.000,00	2.160,00	2.332,80	2.519,42	9.012,22	
<b>Meta Física</b>		<b>Unidade de Medida</b>	<b>No período do PPA</b>	<b>2022</b>	<b>2023</b>	<b>2024</b>	<b>2025</b>	<b>Total</b>





<b>Prefeitura Municipal de Major Sales</b> <small>Rua Nilza Fernandes, 640 - Centro - 59.945-000 - Major Sales/ RN          CNPJ: 01.612.383/0001-11 Fone: (84) 3388-0111  <a href="http://majorsales.rn.gov.br/">http://majorsales.rn.gov.br/</a> </small>		Usuário: Edilton Carneiro	Chave de Autenticação 1958-5647-180	Página 131 / 194							
<b>Relação de Valores da Despesa PPA</b>											
88 - PROGRAMA ATIVIDADE ESPORTIVA SEGUNDO TEMPO	UN	Quantidade Índice	1,00000 100,00000	1,00000 100,00000	1,00000 100,00000	2,00000 100,00000	1,00000 100,00000	5,00000 400,00000			
			<b>Valores Previstos R\$</b>								
<b>Natureza</b>		<b>Fonte de recurso</b>		<b>Valor Global</b>		<b>2022</b>	<b>2023</b>	<b>2024</b>	<b>2025</b>	<b>Total</b>	
3.1.90.16 - Outras Despesas Variáveis - Pessoal Civil		15100000 - Outras Transferências de Convênio ou Contratos de Repasse da União		0,00		11.000,00	11.880,00	12.830,40	13.856,83	49.567,23	
Meta Física		Unidade de Medida		No período do PPA		2022	2023	2024	2025	Total	
88 - PROGRAMA ATIVIDADE ESPORTIVA SEGUNDO TEMPO		UN		Quantidade Índice		1,00000 100,00000	1,00000 100,00000	2,00000 100,00000	1,00000 100,00000	5,00000 400,00000	
<b>Natureza</b>		<b>Fonte de recurso</b>		<b>Valor Global</b>		<b>2022</b>	<b>2023</b>	<b>2024</b>	<b>2025</b>	<b>Total</b>	
3.3.90.39 - Outros Serviços de Terceiros - Pessoa Jurídica		15100000 - Outras Transferências de Convênio ou Contratos de Repasse da União		0,00		10.000,00	10.800,00	11.664,00	12.597,12	45.061,12	
Meta Física		Unidade de Medida		No período do PPA		2022	2023	2024	2025	Total	
88 - PROGRAMA ATIVIDADE ESPORTIVA SEGUNDO TEMPO		UN		Quantidade Índice		1,00000 100,00000	1,00000 100,00000	2,00000 100,00000	1,00000 100,00000	5,00000 400,00000	
<b>Natureza</b>		<b>Fonte de recurso</b>		<b>Valor Global</b>		<b>2022</b>	<b>2023</b>	<b>2024</b>	<b>2025</b>	<b>Total</b>	
3.3.90.36 - Outros Serviços de Terceiros - Pessoa Física		15100000 - Outras Transferências de Convênio ou Contratos de Repasse da União		0,00		20.000,00	21.600,00	23.328,00	25.194,24	90.122,24	
Meta Física		Unidade de Medida		No período do PPA		2022	2023	2024	2025	Total	
88 - PROGRAMA ATIVIDADE ESPORTIVA SEGUNDO TEMPO		UN		Quantidade Índice		1,00000 100,00000	1,00000 100,00000	2,00000 100,00000	1,00000 100,00000	5,00000 400,00000	
				<b>Total da Ação R\$</b>		<b>0,00</b>	<b>61.000,00</b>	<b>65.880,00</b>	<b>71.150,40</b>	<b>76.842,43</b>	<b>274.872,83</b>

**Ação: 1.140 RECUPERACAO DE QUADRA ESPORTE**

Objetivo: RECUPERACAO DE QUADRA ESPORTE

**Classificação Funcional**Função: 27 - Desporto e Lazer  
Subfunção: 812 - Desporto Comunitário**Classificação Programática**

Programa: 27 - DESPORTO E LAZER

Objetivo: DESPORTO E LAZER

Problema:

Justificativa: DESPORTO E LAZER

Público alvo:

				<b>Valores Previstos R\$</b>					
<b>Natureza</b>	<b>Fonte de recurso</b>	<b>Valor Global</b>	<b>2022</b>	<b>2023</b>	<b>2024</b>	<b>2025</b>	<b>Total</b>		
3.3.90.30 - Material de Consumo	100 - RECURSOS ORDINÁRIOS	0,00	10.000,00	10.800,00	11.664,00	12.597,12	45.061,12		
Meta Física	Unidade de Medida	No período do PPA		2022	2023	2024	2025	Total	
106 - CONSTRUÇÃO E RECUPERAÇÃO DE QUADRA ESPORTE	UN	Quantidade Índice	100,00000	100,00000	3,00000 100,00000	3,00000 100,00000	4,00000 100,00000	13,00000 400,00000	
<b>Natureza</b>	<b>Fonte de recurso</b>	<b>Valor Global</b>	<b>2022</b>	<b>2023</b>	<b>2024</b>	<b>2025</b>	<b>Total</b>		
4.4.90.52 - Equipamentos e Material Permanente	100 - RECURSOS ORDINÁRIOS	0,00	2.000,00	2.160,00	2.332,80	2.519,42	9.012,22		
Meta Física	Unidade de Medida	No período do PPA		2022	2023	2024	2025	Total	
106 - CONSTRUÇÃO E RECUPERAÇÃO DE QUADRA ESPORTE	UN	Quantidade Índice	100,00000	100,00000	3,00000 100,00000	3,00000 100,00000	4,00000 100,00000	13,00000 400,00000	





Prefeitura Municipal de Major Sales		Valores Previstos R\$						
Rua Niza Fernandes, 640 - Centro - 59.945-000 - Major Sales/ RN CNPJ: 01.612.383/0001-11 Fone: (84) 3388-0111 <a href="http://majorsales.rn.gov.br/">http://majorsales.rn.gov.br/</a>		Usuário: Edilton Carneiro		Chave de Autenticação 1958-5647-180	Página 132 / 194			
Relação de Valores da Despesa PPA								
<b>Valores Previstos R\$</b>								
Natureza	Fonte de recurso	Valor Global	2022	2023	2024	2025	Total	
4.4.90.51 - Obras e Instalações		0,00	8.000,00	8.640,00	9.331,20	10.077,70	36.048,90	
	100 - RECURSOS ORDINÁRIOS	0,00	8.000,00	8.640,00	9.331,20	10.077,70	36.048,90	
<b>Meta Física</b>								
	106 - CONSTRUÇÃO E RECUPERAÇÃO DE QUADRA ESPORTE	UN	No período do PPA	2022	2023	2024	2025	Total
			Quantidade	3,00000	3,00000	3,00000	4,00000	13,00000
			Índice	100,00000	100,00000	100,00000	100,00000	400,00000
<b>Valores Previstos R\$</b>								
Natureza	Fonte de recurso	Valor Global	2022	2023	2024	2025	Total	
3.3.90.39 - Outros Serviços de Terceiros - Pessoa Jurídica		0,00	5.000,00	5.400,00	5.832,00	6.298,56	22.530,56	
	100 - RECURSOS ORDINÁRIOS	0,00	5.000,00	5.400,00	5.832,00	6.298,56	22.530,56	
<b>Meta Física</b>								
	106 - CONSTRUÇÃO E RECUPERAÇÃO DE QUADRA ESPORTE	UN	No período do PPA	2022	2023	2024	2025	Total
			Quantidade	3,00000	3,00000	3,00000	4,00000	13,00000
			Índice	100,00000	100,00000	100,00000	100,00000	400,00000
<b>Valores Previstos R\$</b>								
Natureza	Fonte de recurso	Valor Global	2022	2023	2024	2025	Total	
3.3.90.36 - Outros Serviços de Terceiros - Pessoa Física		0,00	5.500,00	5.940,00	6.415,20	6.928,42	24.783,62	
	100 - RECURSOS ORDINÁRIOS	0,00	5.500,00	5.940,00	6.415,20	6.928,42	24.783,62	
<b>Meta Física</b>								
	106 - CONSTRUÇÃO E RECUPERAÇÃO DE QUADRA ESPORTE	UN	No período do PPA	2022	2023	2024	2025	Total
			Quantidade	3,00000	3,00000	3,00000	4,00000	13,00000
			Índice	100,00000	100,00000	100,00000	100,00000	400,00000
<b>Total da Ação R\$</b>			<b>0,00</b>	<b>30.500,00</b>	<b>32.940,00</b>	<b>35.575,20</b>	<b>38.421,22</b>	<b>137.436,42</b>

**Ação: 1.141 CONST AMPL CAMPO FUTEBOL QUAD ESP ILUMIN**

Objetivo: CONST AMPL CAMPO FUTEBOL QUAD ESP ILUMIN

**Classificação Funcional**

Função: 27 - Desporto e Lazer

Subfunção: 812 - Desporto Comunitário

**Classificação Programática**

Programa: 27 - DESPORTO E LAZER

Objetivo: DESPORTO E LAZER

Problema:

Justificativa: DESPORTO E LAZER

Público alvo:

Natureza		Valores Previstos R\$						
Fonte de recurso	Valor Global	2022	2023	2024	2025	Total		
4.4.90.51 - Obras e Instalações	0,00	150.000,00	162.000,00	174.960,00	188.956,80	675.916,80		
	281 - TRANSF CONVÊNIO	0,00	150.000,00	162.000,00	174.960,00	188.956,80	675.916,80	
<b>Meta Física</b>								
	107 - CONSTRUÇÃO CAMPO FUTEBOL QUADRA ESPORTE ILUMINAÇÃO	UN	No período do PPA	2022	2023	2024	2025	Total
			Quantidade	2,00000	2,00000	4,00000	4,00000	12,00000
			Índice	100,00000	100,00000	100,00000	100,00000	310,00000
<b>Valores Previstos R\$</b>								
Natureza	Fonte de recurso	Valor Global	2022	2023	2024	2025	Total	
3.3.90.39 - Outros Serviços de Terceiros - Pessoa Jurídica		0,00	5.000,00	5.400,00	5.832,00	6.298,56	22.530,56	
	100 - RECURSOS ORDINÁRIOS	0,00	5.000,00	5.400,00	5.832,00	6.298,56	22.530,56	
<b>Meta Física</b>								
	107 - CONSTRUÇÃO CAMPO FUTEBOL QUADRA ESPORTE ILUMINAÇÃO	UN	No período do PPA	2022	2023	2024	2025	Total
			Quantidade	2,00000	2,00000	4,00000	4,00000	12,00000
			Índice	100,00000	100,00000	100,00000	100,00000	310,00000





Natureza		Fonte de recurso	Valor Global	2022	2023	2024	2025	Total
<b>3.3.90.36 - Outros Serviços de Terceiros – Pessoa Física</b>			<b>0,00</b>	<b>5.000,00</b>	<b>5.400,00</b>	<b>5.832,00</b>	<b>6.398,56</b>	<b>22.530,56</b>
100 - RECURSOS ORDINÁRIOS			0,00	5.000,00	5.400,00	5.832,00	6.398,56	22.530,56
<b>Meta Física</b>		<b>Unidade de Medida</b>	<b>No período do PPA</b>	<b>2022</b>	<b>2023</b>	<b>2024</b>	<b>2025</b>	<b>Total</b>
107 - CONSTRUÇÃO CAMPO FUTEBOL QUADRA ESPORTE ILUMINAÇÃO		UN	Quantidade	2,00000	2,00000	4,00000	4,00000	12,00000
			Índice	100,00000	10,00000	100,00000	100,00000	310,00000
				<b>Valores Previstos R\$</b>				
<b>Natureza</b>		<b>Fonte de recurso</b>	<b>Valor Global</b>	<b>2022</b>	<b>2023</b>	<b>2024</b>	<b>2025</b>	<b>Total</b>
<b>3.3.90.30 - Material de Consumo</b>			<b>0,00</b>	<b>10.000,00</b>	<b>10.800,00</b>	<b>11.664,00</b>	<b>12.597,12</b>	<b>45.061,12</b>
100 - RECURSOS ORDINÁRIOS			0,00	10.000,00	10.800,00	11.664,00	12.597,12	45.061,12
<b>Meta Física</b>		<b>Unidade de Medida</b>	<b>No período do PPA</b>	<b>2022</b>	<b>2023</b>	<b>2024</b>	<b>2025</b>	<b>Total</b>
107 - CONSTRUÇÃO CAMPO FUTEBOL QUADRA ESPORTE ILUMINAÇÃO		UN	Quantidade	2,00000	2,00000	4,00000	4,00000	12,00000
			Índice	100,00000	10,00000	100,00000	100,00000	310,00000
				<b>Valores Previstos R\$</b>				
<b>Natureza</b>		<b>Fonte de recurso</b>	<b>Valor Global</b>	<b>2022</b>	<b>2023</b>	<b>2024</b>	<b>2025</b>	<b>Total</b>
<b>4.4.90.52 - Equipamentos e Material Permanente</b>			<b>0,00</b>	<b>100.000,00</b>	<b>108.000,00</b>	<b>116.640,00</b>	<b>125.971,20</b>	<b>450.611,20</b>
281 - TRANSF CONVÊNIO			0,00	100.000,00	108.000,00	116.640,00	125.971,20	450.611,20
<b>Meta Física</b>		<b>Unidade de Medida</b>	<b>No período do PPA</b>	<b>2022</b>	<b>2023</b>	<b>2024</b>	<b>2025</b>	<b>Total</b>
107 - CONSTRUÇÃO CAMPO FUTEBOL QUADRA ESPORTE ILUMINAÇÃO		UN	Quantidade	2,00000	2,00000	4,00000	4,00000	12,00000
			Índice	100,00000	10,00000	100,00000	100,00000	310,00000
				<b>Valores Previstos R\$</b>				
<b>Total da Ação R\$</b>			<b>0,00</b>	<b>270.000,00</b>	<b>291.600,00</b>	<b>314.928,00</b>	<b>340.122,24</b>	<b>1.216.650,24</b>

**Ação:** 1.152 CONSTRUCAO QUADRA ESCOLAR - PAR  
**Objetivo:** CONSTRUCAO QUADRA ESCOLAR - PAR  
**Classificação Funcional**  
 Função: 27 - Desporto e Lazer  
 Subfunção: 812 - Desporto Comunitário  
**Classificação Programática**  
 Programa: 27 - DESPORTO E LAZER  
 Objeto: DESPORTO E LAZER  
 Problema:  
 Justificativa: DESPORTO E LAZER  
 Público alvo:

Natureza		Fonte de recurso	Valor Global	2022	2023	2024	2025	Total
<b>4.4.90.52 - Equipamentos e Material Permanente</b>			<b>0,00</b>	<b>10.000,00</b>	<b>10.800,00</b>	<b>11.664,00</b>	<b>12.597,12</b>	<b>45.061,12</b>
281 - TRANSF CONVÊNIO			0,00	10.000,00	10.800,00	11.664,00	12.597,12	45.061,12
<b>Meta Física</b>		<b>Unidade de Medida</b>	<b>No período do PPA</b>	<b>2022</b>	<b>2023</b>	<b>2024</b>	<b>2025</b>	<b>Total</b>
113 - CONSTRUÇÃO QUADRA ESCOLAR		UN	Quantidade	1,00000	1,00000	2,00000	1,00000	5,00000
			Índice	100,00000	100,00000	100,00000	100,00000	400,00000
				<b>Valores Previstos R\$</b>				
<b>Natureza</b>		<b>Fonte de recurso</b>	<b>Valor Global</b>	<b>2022</b>	<b>2023</b>	<b>2024</b>	<b>2025</b>	<b>Total</b>
<b>4.4.90.51 - Obras e Instalações</b>			<b>0,00</b>	<b>150.000,00</b>	<b>162.000,00</b>	<b>174.960,00</b>	<b>188.956,80</b>	<b>675.916,80</b>
281 - TRANSF CONVÊNIO			0,00	150.000,00	162.000,00	174.960,00	188.956,80	675.916,80
<b>Meta Física</b>		<b>Unidade de Medida</b>	<b>No período do PPA</b>	<b>2022</b>	<b>2023</b>	<b>2024</b>	<b>2025</b>	<b>Total</b>
113 - CONSTRUÇÃO QUADRA ESCOLAR		UN	Quantidade	1,00000	1,00000	2,00000	1,00000	5,00000
			Índice	100,00000	100,00000	100,00000	100,00000	400,00000







### Prefeitura Municipal de Major Sales

Rua Nilza Fernandes, 640 - Centro - 59.945-000 - Major Sales/ RN  
CNPJ: 01.612.383/0001-11 Fone: (84) 3388-0111  
<http://majorsales.rn.gov.br/>

Usuário: Edilton Carneiro

Chave de Autenticação  
1958-5647-180

Página  
134 / 194

#### Relação de Valores da Despesa PPA

Total da Ação R\$ 0,00 160.000,00 172.800,00 186.624,00 201.553,92 720.977,92

#### Ação: 1.175 REALIZAÇÃO DE EVENTOS ESPORTIVOS

Objetivo: REALIZAÇÃO DE EVENTOS ESPORTIVOS

#### Classificação Funcional

Função: 27 - Desporto e Lazer

Subfunção: 813 - Lazer

#### Classificação Programática

Programa: 27 - DESPORTO E LAZER

Objetivo: DESPORTO E LAZER

Problema:


Justificativa: DESPORTO E LAZER

Público alvo:

Natureza		Fonte de recurso		Valor Global	2022	2023	2024	2025	Total
3.3.50.41 - Contribuições				0,00	5.000,00	5.400,00	5.832,00	6.298,56	22.530,56
100 - RECURSOS ORDINÁRIOS				0,00	5.000,00	5.400,00	5.832,00	6.298,56	22.530,56
<b>Meta Física</b>		<b>Unidade de Medida</b>	<b>No período do PPA</b>		<b>2022</b>	<b>2023</b>	<b>2024</b>	<b>2025</b>	<b>Total</b>
127 - REALIZAÇÃO DE EVENTOS ESPORTIVOS		UN	Quantidade		2,00000	1,00000	4,00000	4,00000	11,00000
			Índice	100,00000	100,00000	100,00000	100,00000	100,00000	400,00000
Natureza		Fonte de recurso		Valor Global	2022	2023	2024	2025	Total
3.3.90.33 - Passagens e Despesas com Locomoção				0,00	8.000,00	8.640,00	9.331,20	10.077,70	36.048,90
100 - RECURSOS ORDINÁRIOS				0,00	8.000,00	8.640,00	9.331,20	10.077,70	36.048,90
<b>Meta Física</b>		<b>Unidade de Medida</b>	<b>No período do PPA</b>		<b>2022</b>	<b>2023</b>	<b>2024</b>	<b>2025</b>	<b>Total</b>
127 - REALIZAÇÃO DE EVENTOS ESPORTIVOS		UN	Quantidade		2,00000	1,00000	4,00000	4,00000	11,00000
			Índice	100,00000	100,00000	100,00000	100,00000	100,00000	400,00000
Natureza		Fonte de recurso		Valor Global	2022	2023	2024	2025	Total
4.4.90.52 - Equipamentos e Material Permanente				0,00	5.000,00	5.400,00	5.832,00	6.298,56	22.530,56
100 - RECURSOS ORDINÁRIOS				0,00	5.000,00	5.400,00	5.832,00	6.298,56	22.530,56
<b>Meta Física</b>		<b>Unidade de Medida</b>	<b>No período do PPA</b>		<b>2022</b>	<b>2023</b>	<b>2024</b>	<b>2025</b>	<b>Total</b>
127 - REALIZAÇÃO DE EVENTOS ESPORTIVOS		UN	Quantidade		2,00000	1,00000	4,00000	4,00000	11,00000
			Índice	100,00000	100,00000	100,00000	100,00000	100,00000	400,00000
Natureza		Fonte de recurso		Valor Global	2022	2023	2024	2025	Total
3.3.90.31 - Premiações Culturais, Artísticas, Científicas, Desportivas e Outras				0,00	85.000,00	91.800,00	99.144,00	107.075,52	383.019,52
100 - RECURSOS ORDINÁRIOS				0,00	35.000,00	37.800,00	40.824,00	44.089,92	157.713,92
281 - TRANSF CONVÊNIO				0,00	50.000,00	54.000,00	58.320,00	62.985,60	225.305,60
<b>Meta Física</b>		<b>Unidade de Medida</b>	<b>No período do PPA</b>		<b>2022</b>	<b>2023</b>	<b>2024</b>	<b>2025</b>	<b>Total</b>
127 - REALIZAÇÃO DE EVENTOS ESPORTIVOS		UN	Quantidade		2,00000	1,00000	4,00000	4,00000	11,00000
			Índice	100,00000	100,00000	100,00000	100,00000	100,00000	400,00000
Natureza		Fonte de recurso		Valor Global	2022	2023	2024	2025	Total
3.3.90.48 - Outros Auxílios Financeiros a Pessoas Físicas				0,00	10.000,00	10.800,00	11.664,00	12.597,12	45.061,12
100 - RECURSOS ORDINÁRIOS				0,00	10.000,00	10.800,00	11.664,00	12.597,12	45.061,12
<b>Meta Física</b>		<b>Unidade de Medida</b>	<b>No período do PPA</b>		<b>2022</b>	<b>2023</b>	<b>2024</b>	<b>2025</b>	<b>Total</b>
127 - REALIZAÇÃO DE EVENTOS ESPORTIVOS		UN	Quantidade		2,00000	1,00000	4,00000	4,00000	11,00000
			Índice	100,00000	100,00000	100,00000	100,00000	100,00000	400,00000





 <b>Prefeitura Municipal de Major Sales</b> Rua Nilza Fernandes, 640 - Centro - 59.945-000 - Major Sales/ RN CNPJ: 01.612.383/0001-11 Fone: (84) 3388-0111 <a href="http://majorsales.rn.gov.br/">http://majorsales.rn.gov.br/</a>		Usuário: Edilton Carneiro	Chave de Autenticação 1958-5647-180	Página 135 / 194				
<b>Relação de Valores da Despesa PPA</b>								
<b>Valores Previstos R\$</b>								
<b>Natureza</b>	<b>Fonte de recurso</b>	<b>Valor Global</b>	<b>2022</b>	<b>2023</b>	<b>2024</b>	<b>2025</b>	<b>Total</b>	
3.3.90.30 - Material de Consumo		0,00	10.000,00	10.800,00	11.664,00	12.597,12	45.061,12	
100 - RECURSOS ORDINÁRIOS		0,00	10.000,00	10.800,00	11.664,00	12.597,12	45.061,12	
<b>Meta Física</b>	<b>Unidade de Medida</b>	<b>No período do PPA</b>	<b>2022</b>	<b>2023</b>	<b>2024</b>	<b>2025</b>	<b>Total</b>	
127 - REALIZAÇÃO DE EVENTOS ESPORTIVOS	UN	Quantidade	2,00000	1,00000	4,00000	4,00000	11,00000	
		Índice	100,00000	100,00000	100,00000	100,00000	400,00000	
<b>Valores Previstos R\$</b>								
<b>Natureza</b>	<b>Fonte de recurso</b>	<b>Valor Global</b>	<b>2022</b>	<b>2023</b>	<b>2024</b>	<b>2025</b>	<b>Total</b>	
3.3.90.39 - Outros Serviços de Terceiros - Pessoa Jurídica		0,00	8.000,00	8.640,00	9.331,20	10.077,70	36.048,90	
100 - RECURSOS ORDINÁRIOS		0,00	8.000,00	8.640,00	9.331,20	10.077,70	36.048,90	
<b>Meta Física</b>	<b>Unidade de Medida</b>	<b>No período do PPA</b>	<b>2022</b>	<b>2023</b>	<b>2024</b>	<b>2025</b>	<b>Total</b>	
127 - REALIZAÇÃO DE EVENTOS ESPORTIVOS	UN	Quantidade	2,00000	1,00000	4,00000	4,00000	11,00000	
		Índice	100,00000	100,00000	100,00000	100,00000	400,00000	
<b>Valores Previstos R\$</b>								
<b>Natureza</b>	<b>Fonte de recurso</b>	<b>Valor Global</b>	<b>2022</b>	<b>2023</b>	<b>2024</b>	<b>2025</b>	<b>Total</b>	
3.3.50.43 - Subvenções Sociais		0,00	3.000,00	3.240,00	3.499,20	3.779,14	13.518,34	
100 - RECURSOS ORDINÁRIOS		0,00	3.000,00	3.240,00	3.499,20	3.779,14	13.518,34	
<b>Meta Física</b>	<b>Unidade de Medida</b>	<b>No período do PPA</b>	<b>2022</b>	<b>2023</b>	<b>2024</b>	<b>2025</b>	<b>Total</b>	
127 - REALIZAÇÃO DE EVENTOS ESPORTIVOS	UN	Quantidade	2,00000	1,00000	4,00000	4,00000	11,00000	
		Índice	100,00000	100,00000	100,00000	100,00000	400,00000	
<b>Valores Previstos R\$</b>								
<b>Natureza</b>	<b>Fonte de recurso</b>	<b>Valor Global</b>	<b>2022</b>	<b>2023</b>	<b>2024</b>	<b>2025</b>	<b>Total</b>	
3.3.90.36 - Outros Serviços de Terceiros - Pessoa Física		0,00	10.000,00	10.800,00	11.664,00	12.597,12	45.061,12	
100 - RECURSOS ORDINÁRIOS		0,00	10.000,00	10.800,00	11.664,00	12.597,12	45.061,12	
<b>Meta Física</b>	<b>Unidade de Medida</b>	<b>No período do PPA</b>	<b>2022</b>	<b>2023</b>	<b>2024</b>	<b>2025</b>	<b>Total</b>	
127 - REALIZAÇÃO DE EVENTOS ESPORTIVOS	UN	Quantidade	2,00000	1,00000	4,00000	4,00000	11,00000	
		Índice	100,00000	100,00000	100,00000	100,00000	400,00000	
<b>Valores Previstos R\$</b>								
		<b>Total da Ação R\$</b>	<b>0,00</b>	<b>144.000,00</b>	<b>155.520,00</b>	<b>167.961,60</b>	<b>181.398,54</b>	<b>648.880,14</b>
<b>Resumo da Unidade Orçamentária por Fonte de Recursos</b>								
<b>Fonte de recurso</b>	<b>Valor Global</b>	<b>2022</b>	<b>2023</b>	<b>2024</b>	<b>2025</b>	<b>Total</b>		
100 - RECURSOS ORDINÁRIOS	0,00	353.500,00	273.780,00	395.682,40	319.337,02	1.342.299,42		
281 - TRANSF. CONVÊNIO	0,00	1.030.000,00	1.112.400,00	1.201.392,00	1.297.503,36	4.641.295,36		
15100000 - Outras Transferências de Convênio ou Contratos de Repasse da União	0,00	61.000,00	65.880,00	71.150,40	76.842,43	274.872,83		
<b>Total R\$</b>	<b>0,00</b>	<b>1.344.500,00</b>	<b>1.452.060,00</b>	<b>1.568.224,80</b>	<b>1.693.682,81</b>	<b>6.058.467,61</b>		





## Prefeitura Municipal de Major Sales

Rua Nilza Fernandes, 640 - Centro - 59.945-000 - Major Sales/ RN  
 CNPJ: 01.612.383/0001-11 Fone: (84) 3388-0111  
<http://majorsales.rn.gov.br/>

Usuário: Edilton Carneiro

Chave de Autenticação  
 1958-5647-180

Página  
 136 / 194

### Relação de Valores da Despesa PPA

Unidade Orçamentária: 2013 - SECRETARIA DE MEIO AMBIENTE E REC NATURA

Ação: 2.48 MANUTENÇÃO CONSÓRCIO INTERMUNICIPAL DE RESÍDIO SÓLIDO

Objetivo: MANUTENÇÃO CONSÓRCIO INTERMUNICIPAL DE RESÍDIO SÓLIDO

Classificação Funcional

Função: 18 - Gestão Ambiental  
 Subfunção: 542 - Controle Ambiental

Classificação Programática

Programa: 18 - GESTAO AMBIENTAL  
 Objetivo: GESTAO AMBIENTAL

Problema: GESTAO AMBIENTAL

Justificativa: GESTAO AMBIENTAL

Público alvo:

Natureza		Valores Previstos R\$				
Fonte de recurso	Valor Global	2022	2023	2024	2025	Total
<b>3.3.90.39 - Outros Serviços de Terceiros – Pessoa Jurídica</b>	<b>0,00</b>	<b>5.000,00</b>	<b>5.400,00</b>	<b>5.832,00</b>	<b>6.298,56</b>	<b>22.530,56</b>
100 - RECURSOS ORDINÁRIOS	0,00	5.000,00	5.400,00	5.832,00	6.298,56	22.530,56
<b>Meta Física</b>	<b>Unidade de Medida</b>	<b>No período do PPA</b>				<b>Total</b>
		<b>2022</b>	<b>2023</b>	<b>2024</b>	<b>2025</b>	
174 - MANUTENÇÃO CONSÓRCIO INTERMUNICIPAL DE RESÍDUOS	UN	Quantidade	2,00000	4,00000	4,00000	14,00000
		Índice	100,00000	100,00000	100,00000	400,00000
Natureza		Valores Previstos R\$				
Fonte de recurso	Valor Global	2022	2023	2024	2025	Total
<b>3.3.90.36 - Outros Serviços de Terceiros – Pessoa Física</b>	<b>0,00</b>	<b>5.000,00</b>	<b>5.400,00</b>	<b>5.832,00</b>	<b>6.298,56</b>	<b>22.530,56</b>
100 - RECURSOS ORDINÁRIOS	0,00	5.000,00	5.400,00	5.832,00	6.298,56	22.530,56
<b>Meta Física</b>	<b>Unidade de Medida</b>	<b>No período do PPA</b>				<b>Total</b>
		<b>2022</b>	<b>2023</b>	<b>2024</b>	<b>2025</b>	
174 - MANUTENÇÃO CONSÓRCIO INTERMUNICIPAL DE RESÍDUOS	UN	Quantidade	2,00000	4,00000	4,00000	14,00000
		Índice	100,00000	100,00000	100,00000	400,00000
Natureza		Valores Previstos R\$				
Fonte de recurso	Valor Global	2022	2023	2024	2025	Total
<b>3.3.70.71 - Principal da Dívida Contratual Resgatado</b>	<b>0,00</b>	<b>50.000,00</b>	<b>54.000,00</b>	<b>58.320,00</b>	<b>62.985,60</b>	<b>225.305,60</b>
100 - RECURSOS ORDINÁRIOS	0,00	50.000,00	54.000,00	58.320,00	62.985,60	225.305,60
<b>Meta Física</b>	<b>Unidade de Medida</b>	<b>No período do PPA</b>				<b>Total</b>
		<b>2022</b>	<b>2023</b>	<b>2024</b>	<b>2025</b>	
174 - MANUTENÇÃO CONSÓRCIO INTERMUNICIPAL DE RESÍDUOS	UN	Quantidade	2,00000	4,00000	4,00000	14,00000
		Índice	100,00000	100,00000	100,00000	400,00000
Natureza		Valores Previstos R\$				
Fonte de recurso	Valor Global	2022	2023	2024	2025	Total
<b>3.3.90.33 - Passagens e Despesas com Locomoção</b>	<b>0,00</b>	<b>3.000,00</b>	<b>3.240,00</b>	<b>3.499,20</b>	<b>3.779,14</b>	<b>13.518,34</b>
100 - RECURSOS ORDINÁRIOS	0,00	3.000,00	3.240,00	3.499,20	3.779,14	13.518,34
<b>Meta Física</b>	<b>Unidade de Medida</b>	<b>No período do PPA</b>				<b>Total</b>
		<b>2022</b>	<b>2023</b>	<b>2024</b>	<b>2025</b>	
174 - MANUTENÇÃO CONSÓRCIO INTERMUNICIPAL DE RESÍDUOS	UN	Quantidade	2,00000	4,00000	4,00000	14,00000
		Índice	100,00000	100,00000	100,00000	400,00000
Natureza		Valores Previstos R\$				
Fonte de recurso	Valor Global	2022	2023	2024	2025	Total
<b>3.3.90.30 - Material de Consumo</b>	<b>0,00</b>	<b>10.000,00</b>	<b>10.800,00</b>	<b>11.664,00</b>	<b>12.597,12</b>	<b>45.061,12</b>
100 - RECURSOS ORDINÁRIOS	0,00	10.000,00	10.800,00	11.664,00	12.597,12	45.061,12
<b>Meta Física</b>	<b>Unidade de Medida</b>	<b>No período do PPA</b>				<b>Total</b>
		<b>2022</b>	<b>2023</b>	<b>2024</b>	<b>2025</b>	
174 - MANUTENÇÃO CONSÓRCIO INTERMUNICIPAL DE RESÍDUOS	UN	Quantidade	2,00000	4,00000	4,00000	14,00000
		Índice	100,00000	100,00000	100,00000	400,00000
Natureza		Valores Previstos R\$				
Fonte de recurso	Valor Global	2022	2023	2024	2025	Total
<b>4.4.90.52 - Equipamentos e Material Permanente</b>	<b>0,00</b>	<b>5.000,00</b>	<b>5.400,00</b>	<b>5.832,00</b>	<b>6.298,56</b>	<b>22.530,56</b>
100 - RECURSOS ORDINÁRIOS	0,00	5.000,00	5.400,00	5.832,00	6.298,56	22.530,56
<b>Meta Física</b>	<b>Unidade de Medida</b>	<b>No período do PPA</b>				<b>Total</b>
		<b>2022</b>	<b>2023</b>	<b>2024</b>	<b>2025</b>	





### Prefeitura Municipal de Major Sales

Rua Nilza Fernandes, 640 - Centro - 59.945-000 - Major Sales/ RN  
CNPJ: 01.612.383/0001-11 Fone: (84) 3388-0111  
<http://majorsales.rn.gov.br/>

Usuário: Edilton Carneiro

Chave de Autenticação  
1958-5647-180

Página  
137 / 194

#### Relação de Valores da Despesa PPA

174 - MANUTENÇÃO CONSORCIO INTERMUNICIPAL DE RESÍDUOS	UN	Quantidade	2022	2023	2024	2025	2026	Total
		Índice	100,00000	100,00000	100,00000	100,00000	100,00000	400,00000
<b>Total da Ação R\$</b>			<b>0,00</b>	<b>78.000,00</b>	<b>84.240,00</b>	<b>90.979,20</b>	<b>98.257,54</b>	<b>351.476,74</b>

#### Ação: 2.59 MANUT ATIVID MEIO AMBIENTE E RECU NATUR

Objetivo: MANUT ATIVID MEIO AMBIENTE E RECU NATUR

#### Classificação Funcional

Função: 18 - Gestão Ambiental  
Subfunção: 541 - Preservação e Conservação Ambiental

#### Classificação Programática

Programa: 18 - GESTAO AMBIENTAL

Objetivo: GESTAO AMBIENTAL

Problema:

Justificativa: GESTAO AMBIENTAL

Público alvo:

Natureza		Fonte de recurso		Valor Global	2022	2023	2024	2025	Total
3.3.90.36 - Outros Serviços de Terceiros - Pessoa Física		100 - RECURSOS ORDINÁRIOS		0,00	3.000,00	3.240,00	3.499,20	3.779,14	13.518,34
Meta Física		Unidade de Medida	No período do PPA	2022	2023	2024	2025	Total	
178 - MANUT ATIVID MEIO AMBIENTE		UN	Quantidade	2,00000	2,00000	4,00000	4,00000	12,00000	
			Índice	100,00000	100,00000	100,00000	100,00000	400,00000	
				Valores Previstos R\$					
3.3.90.30 - Material de Consumo		100 - RECURSOS ORDINÁRIOS		0,00	3.300,00	3.564,00	3.849,12	4.157,05	14.870,17
Meta Física		Unidade de Medida	No período do PPA	2022	2023	2024	2025	Total	
178 - MANUT ATIVID MEIO AMBIENTE		UN	Quantidade	2,00000	2,00000	4,00000	4,00000	12,00000	
			Índice	100,00000	100,00000	100,00000	100,00000	400,00000	
				Valores Previstos R\$					
4.4.90.52 - Equipamentos e Material Permanente		100 - RECURSOS ORDINÁRIOS		0,00	3.000,00	3.240,00	3.499,20	3.779,14	13.518,34
Meta Física		Unidade de Medida	No período do PPA	2022	2023	2024	2025	Total	
178 - MANUT ATIVID MEIO AMBIENTE		UN	Quantidade	2,00000	2,00000	4,00000	4,00000	12,00000	
			Índice	100,00000	100,00000	100,00000	100,00000	400,00000	
				Valores Previstos R\$					
3.3.90.39 - Outros Serviços de Terceiros - Pessoa Jurídica		100 - RECURSOS ORDINÁRIOS		0,00	3.000,00	3.240,00	3.499,20	3.779,14	13.518,34
Meta Física		Unidade de Medida	No período do PPA	2022	2023	2024	2025	Total	
178 - MANUT ATIVID MEIO AMBIENTE		UN	Quantidade	2,00000	2,00000	4,00000	4,00000	12,00000	
			Índice	100,00000	100,00000	100,00000	100,00000	400,00000	
				Valores Previstos R\$					
<b>Total da Ação R\$</b>				<b>0,00</b>	<b>12.300,00</b>	<b>13.284,00</b>	<b>14.346,72</b>	<b>15.494,47</b>	<b>55.425,19</b>

#### Ação: 2.60 MANUT ATIV SECRET MEIO AMBIENTE


Objetivo: MANUT ATIV SECRET MEIO AMBIENTE

#### Classificação Funcional

Função: 18 - Gestão Ambiental  
Subfunção: 541 - Preservação e Conservação Ambiental





 <b>Prefeitura Municipal de Major Sales</b> <small>Rua Nilza Fernandes, 640 - Centro - 59.945-000 - Major Sales/ RN          CNPJ: 01.612.383/0001-11 Fone: (84) 3388-0111  <a href="http://majorsales.rn.gov.br/">http://majorsales.rn.gov.br/</a></small>		Usuário: Edilton Carneiro	Chave de Autenticação 1958-5647-180	Página 138 / 194				
<b>Relação de Valores da Despesa PPA</b>								
<b>Classificação Programática</b>								
Programa:	18 - GESTAO AMBIENTAL							
Objetivo:	GESTAO AMBIENTAL							
Problema:								
Justificativa:	GESTAO AMBIENTAL							
Público alvo:								
<b>Valores Previstos R\$</b>								
<b>Natureza</b>	<b>Fonte de recurso</b>	<b>Valor Global</b>	<b>2022</b>	<b>2023</b>	<b>2024</b>	<b>2025</b>	<b>Total</b>	
3.3.90.14 - Diárias - Civil		0,00	500,00	540,00	583,20	629,86	2.253,06	
100 - RECURSOS ORDINÁRIOS		0,00	500,00	540,00	583,20	629,86	2.253,06	
<b>Meta Física</b>	<b>Unidade de Medida</b>	<b>No período do PPA</b>		<b>2022</b>	<b>2023</b>	<b>2024</b>	<b>2025</b>	<b>Total</b>
179 - MANUT ATIV SEC MEIO AMBIENTE	UN	Quantidade	2,00000	3,00000	3,00000	3,00000	11,00000	
		Índice	100,00000	100,00000	100,00000	100,00000	400,00000	
<b>Valores Previstos R\$</b>								
<b>Natureza</b>	<b>Fonte de recurso</b>	<b>Valor Global</b>	<b>2022</b>	<b>2023</b>	<b>2024</b>	<b>2025</b>	<b>Total</b>	
4.4.90.52 - Equipamentos e Material Permanente		0,00	3.300,00	3.564,00	3.849,12	4.157,05	14.870,17	
100 - RECURSOS ORDINÁRIOS		0,00	3.300,00	3.564,00	3.849,12	4.157,05	14.870,17	
<b>Meta Física</b>	<b>Unidade de Medida</b>	<b>No período do PPA</b>		<b>2022</b>	<b>2023</b>	<b>2024</b>	<b>2025</b>	<b>Total</b>
179 - MANUT ATIV SEC MEIO AMBIENTE	UN	Quantidade	2,00000	3,00000	3,00000	3,00000	11,00000	
		Índice	100,00000	100,00000	100,00000	100,00000	400,00000	
<b>Valores Previstos R\$</b>								
<b>Natureza</b>	<b>Fonte de recurso</b>	<b>Valor Global</b>	<b>2022</b>	<b>2023</b>	<b>2024</b>	<b>2025</b>	<b>Total</b>	
3.1.90.11 - Vencimentos e Vantagens Fixas - Pessoal Civil		0,00	13.800,00	14.904,00	16.096,32	17.384,03	62.184,35	
100 - RECURSOS ORDINÁRIOS		0,00	13.800,00	14.904,00	16.096,32	17.384,03	62.184,35	
<b>Meta Física</b>	<b>Unidade de Medida</b>	<b>No período do PPA</b>		<b>2022</b>	<b>2023</b>	<b>2024</b>	<b>2025</b>	<b>Total</b>
179 - MANUT ATIV SEC MEIO AMBIENTE	UN	Quantidade	2,00000	3,00000	3,00000	3,00000	11,00000	
		Índice	100,00000	100,00000	100,00000	100,00000	400,00000	
<b>Valores Previstos R\$</b>								
<b>Natureza</b>	<b>Fonte de recurso</b>	<b>Valor Global</b>	<b>2022</b>	<b>2023</b>	<b>2024</b>	<b>2025</b>	<b>Total</b>	
3.3.90.39 - Outros Serviços de Terceiros - Pessoa Jurídica		0,00	3.300,00	3.564,00	3.849,12	4.157,05	14.870,17	
100 - RECURSOS ORDINÁRIOS		0,00	3.300,00	3.564,00	3.849,12	4.157,05	14.870,17	
<b>Meta Física</b>	<b>Unidade de Medida</b>	<b>No período do PPA</b>		<b>2022</b>	<b>2023</b>	<b>2024</b>	<b>2025</b>	<b>Total</b>
179 - MANUT ATIV SEC MEIO AMBIENTE	UN	Quantidade	2,00000	3,00000	3,00000	3,00000	11,00000	
		Índice	100,00000	100,00000	100,00000	100,00000	400,00000	
<b>Valores Previstos R\$</b>								
<b>Natureza</b>	<b>Fonte de recurso</b>	<b>Valor Global</b>	<b>2022</b>	<b>2023</b>	<b>2024</b>	<b>2025</b>	<b>Total</b>	
3.3.90.36 - Outros Serviços de Terceiros - Pessoa Física		0,00	5.000,00	5.400,00	5.832,00	6.298,56	22.530,56	
100 - RECURSOS ORDINÁRIOS		0,00	5.000,00	5.400,00	5.832,00	6.298,56	22.530,56	
<b>Meta Física</b>	<b>Unidade de Medida</b>	<b>No período do PPA</b>		<b>2022</b>	<b>2023</b>	<b>2024</b>	<b>2025</b>	<b>Total</b>
179 - MANUT ATIV SEC MEIO AMBIENTE	UN	Quantidade	2,00000	3,00000	3,00000	3,00000	11,00000	
		Índice	100,00000	100,00000	100,00000	100,00000	400,00000	
<b>Valores Previstos R\$</b>								
<b>Natureza</b>	<b>Fonte de recurso</b>	<b>Valor Global</b>	<b>2022</b>	<b>2023</b>	<b>2024</b>	<b>2025</b>	<b>Total</b>	
3.3.90.30 - Material de Consumo		0,00	5.000,00	5.400,00	5.832,00	6.298,56	22.530,56	
100 - RECURSOS ORDINÁRIOS		0,00	5.000,00	5.400,00	5.832,00	6.298,56	22.530,56	
<b>Meta Física</b>	<b>Unidade de Medida</b>	<b>No período do PPA</b>		<b>2022</b>	<b>2023</b>	<b>2024</b>	<b>2025</b>	<b>Total</b>
179 - MANUT ATIV SEC MEIO AMBIENTE	UN	Quantidade	2,00000	3,00000	3,00000	3,00000	11,00000	
		Índice	100,00000	100,00000	100,00000	100,00000	400,00000	
<b>Valores Previstos R\$</b>								
		<b>Total da Ação R\$</b>	<b>0,00</b>	<b>30.900,00</b>	<b>33.372,00</b>	<b>36.041,76</b>	<b>38.925,11</b>	<b>139.238,87</b>





<b>Prefeitura Municipal de Major Sales</b> Rua Nílza Fernandes, 640 - Centro - 59.945-000 - Major Sales/ RN CNPJ: 01.612.383/0001-11 Fone: (84) 3388-0111 <a href="http://majorsales.rn.gov.br/">http://majorsales.rn.gov.br/</a>	<b>Usuário:</b> Edilton Carneiro	<b>Chave de Autenticação</b> 1958-5647-180	<b>Página</b> 139 / 194
	<b>Relação de Valores da Despesa PPA</b>		

**Ação:** 1.82 EDUCACAO AMBIENTAL/URBORAZACAO  
**Objetivo:** EDUCACAO AMBIENTAL/URBORAZACAO  
**Classificação Funcional**  
Função: 18 - Gestão Ambiental  
Subfunção: 542 - Controle Ambiental  
**Classificação Programática**  
Programa: 18 - GESTAO AMBIENTAL  
Objetivo: GESTAO AMBIENTAL  
Problema:  
Justificativa: GESTAO AMBIENTAL  
Público alvo:

Natureza		Valores Previstos R\$					Total	
Fonte de recurso	Valor Global	2022	2023	2024	2025			
3.3.90.39 - Outros Serviços de Terceiros - Pessoa Jurídica	0,00	2.200,00	2.376,00	2.566,08	2.771,37	9.913,45		
100 - RECURSOS ORDINÁRIOS	0,00	2.200,00	2.376,00	2.566,08	2.771,37	9.913,45		
<b>Meta Física</b>	<b>Unidade de Medida</b>	<b>No período do PPA</b>		<b>2022</b>	<b>2023</b>	<b>2024</b>	<b>2025</b>	<b>Total</b>
73 - EDUCAÇÃO AMBIENTAL	UN	Quantidade	Índice	2,00000	2,00000	1,00000	1,00000	6,00000
		100,00000	100,00000	100,00000	100,00000	100,00000	100,00000	400,00000
Natureza		Valores Previstos R\$					Total	
Fonte de recurso	Valor Global	2022	2023	2024	2025			
3.3.90.36 - Outros Serviços de Terceiros - Pessoa Física	0,00	5.500,00	5.940,00	6.415,20	6.928,42	24.783,62		
100 - RECURSOS ORDINÁRIOS	0,00	5.500,00	5.940,00	6.415,20	6.928,42	24.783,62		
<b>Meta Física</b>	<b>Unidade de Medida</b>	<b>No período do PPA</b>		<b>2022</b>	<b>2023</b>	<b>2024</b>	<b>2025</b>	<b>Total</b>
73 - EDUCAÇÃO AMBIENTAL	UN	Quantidade	Índice	2,00000	2,00000	1,00000	1,00000	6,00000
		100,00000	100,00000	100,00000	100,00000	100,00000	100,00000	400,00000
Natureza		Valores Previstos R\$					Total	
Fonte de recurso	Valor Global	2022	2023	2024	2025			
3.3.90.30 - Material de Consumo	0,00	3.300,00	3.564,00	3.849,12	4.157,05	14.870,17		
100 - RECURSOS ORDINÁRIOS	0,00	3.300,00	3.564,00	3.849,12	4.157,05	14.870,17		
<b>Meta Física</b>	<b>Unidade de Medida</b>	<b>No período do PPA</b>		<b>2022</b>	<b>2023</b>	<b>2024</b>	<b>2025</b>	<b>Total</b>
73 - EDUCAÇÃO AMBIENTAL	UN	Quantidade	Índice	2,00000	2,00000	1,00000	1,00000	6,00000
		100,00000	100,00000	100,00000	100,00000	100,00000	100,00000	400,00000
<b>Total da Ação R\$</b>		<b>0,00</b>	<b>11.000,00</b>	<b>11.880,00</b>	<b>12.830,40</b>	<b>13.856,84</b>	<b>14.870,17</b>	<b>49.567,24</b>

**Ação:** 1.95 CONSTRUCAO DE ATERRO CONTROLADO  
**Objetivo:** CONSTRUCAO DE ATERRO CONTROLADO  
**Classificação Funcional**  
Função: 18 - Gestão Ambiental  
Subfunção: 541 - Preservação e Conservação Ambiental  
**Classificação Programática**  
Programa: 18 - GESTAO AMBIENTAL  
Objetivo: GESTAO AMBIENTAL  
Problema:  
Justificativa: GESTAO AMBIENTAL  
Público alvo:

Natureza		Valores Previstos R\$					Total	
Fonte de recurso	Valor Global	2022	2023	2024	2025			
4.4.90.51 - Obras e Instalações	0,00	60.000,00	64.800,00	69.984,00	75.582,72	270.366,72		
281 - TRANSF CONVÊNIO	0,00	60.000,00	64.800,00	69.984,00	75.582,72	270.366,72		
<b>Meta Física</b>	<b>Unidade de Medida</b>	<b>No período do PPA</b>		<b>2022</b>	<b>2023</b>	<b>2024</b>	<b>2025</b>	<b>Total</b>





### Prefeitura Municipal de Major Sales

Rua Nízia Fernandes, 640 - Centro - 59.945-000 - Major Sales/ RN  
CNPJ: 01.612.383/0001-11 Fone: (84) 3388-0111  
<http://majorsales.rn.gov.br/>

Usuário: Edilton Carneiro

Chave de Autenticação  
1958-5647-180

Página  
140 / 194

#### Relação de Valores da Despesa PPA

UN	Quantidade	2022	2023	2024	2025	Total
84 - CONSTRUÇÃO DE ATERRO SANITÁRIO	100,00000	0,00	60.000,00	64.800,00	69.984,00	75.582,72
	Índice	100,00000	100,00000	100,00000	100,00000	100,00000
	Total da Ação R\$	0,00	60.000,00	64.800,00	69.984,00	75.582,72

**Ação:** 1.176 PROMOVER CAPACITAÇÃO, OFINAS E CURSOS PARA EDUCAÇÃO AMBIENTA

**Objetivo:** PROMOVER CAPACITAÇÃO, OFINAS E CURSOS PARA EDUCAÇÃO AMBIENTA

#### Classificação Funcional

Função: 18 - Gestão Ambiental  
Subfunção: 542 - Controle Ambiental

#### Classificação Programática

Programa: 18 - GESTAO AMBIENTAL  
Objetivo: GESTAO AMBIENTAL

Problema:

Justificativa: GESTAO AMBIENTAL

Público alvo:

#### Valores Previstos R\$

Natureza	Fonte de recurso	Valor Global	2022	2023	2024	2025	Total
3.3.90.30 - Material de Consumo	100 - RECURSOS ORDINÁRIOS	0,00	5.000,00	5.400,00	5.832,00	6.298,56	22.530,56
	Meta Física	Unidade de Medida	No período do PPA				Total
	128 - PROMOVER CAPACITAÇÃO, OFINAS E CURSOS	UN	Quantidade	2,00000	1,00000	4,00000	10,00000
			Índice	100,00000	100,00000	100,00000	400,00000

Natureza	Fonte de recurso	Valor Global	2022	2023	2024	2025	Total
4.4.90.52 - Equipamentos e Material Permanente	100 - RECURSOS ORDINÁRIOS	0,00	5.000,00	5.400,00	5.832,00	6.298,56	22.530,56
	Meta Física	Unidade de Medida	No período do PPA				Total
	128 - PROMOVER CAPACITAÇÃO, OFINAS E CURSOS	UN	Quantidade	2,00000	1,00000	4,00000	10,00000
			Índice	100,00000	100,00000	100,00000	400,00000

Natureza	Fonte de recurso	Valor Global	2022	2023	2024	2025	Total
3.3.90.39 - Outros Serviços de Terceiros - Pessoa Jurídica	100 - RECURSOS ORDINÁRIOS	0,00	5.000,00	5.400,00	5.832,00	6.298,56	22.530,56
	Meta Física	Unidade de Medida	No período do PPA				Total
	128 - PROMOVER CAPACITAÇÃO, OFINAS E CURSOS	UN	Quantidade	2,00000	1,00000	4,00000	10,00000
			Índice	100,00000	100,00000	100,00000	400,00000

Natureza	Fonte de recurso	Valor Global	2022	2023	2024	2025	Total
3.3.90.36 - Outros Serviços de Terceiros - Pessoa Física	100 - RECURSOS ORDINÁRIOS	0,00	5.000,00	5.400,00	5.832,00	6.298,56	22.530,56
	Meta Física	Unidade de Medida	No período do PPA				Total
	128 - PROMOVER CAPACITAÇÃO, OFINAS E CURSOS	UN	Quantidade	2,00000	1,00000	4,00000	10,00000
			Índice	100,00000	100,00000	100,00000	400,00000

Natureza	Fonte de recurso	Valor Global	2022	2023	2024	2025	Total
3.3.90.33 - Passagens e Despesas com Locomoção	100 - RECURSOS ORDINÁRIOS	0,00	3.000,00	3.240,00	3.499,20	3.779,14	13.518,34
	Meta Física	Unidade de Medida	No período do PPA				Total
	128 - PROMOVER CAPACITAÇÃO, OFINAS E CURSOS	UN	Quantidade	2,00000	1,00000	4,00000	10,00000
			Índice	100,00000	100,00000	100,00000	400,00000





### Prefeitura Municipal de Major Sales

Rua Nilza Fernandes, 640 - Centro - 59.945-000 - Major Sales/ RN  
CNPJ: 01.612.383/0001-11 Fone: (84) 3388-0111  
<http://majorsales.rn.gov.br/>

Usuário: Edilton Carneiro

Chave de Autenticação  
1958-5647-180

Página  
141 / 194

#### Relação de Valores da Despesa PPA

Total da Ação R\$	0,00	23.000,00	24.840,00	26.827,20	28.973,38	103.640,58
-------------------	------	-----------	-----------	-----------	-----------	------------

Fonte de recurso	Valor Global	Resumo da Unidade Orçamentária por Fonte de Recursos				Total
		2022	2023	2024	2025	
100 - RECURSOS ORDINÁRIOS	0,00	155.200,00	167.616,00	181.025,28	195.507,34	699.348,62
281 - TRANSF CONVENIO	0,00	60.000,00	64.800,00	69.984,00	75.582,72	270.366,72
<b>Total R\$</b>	<b>0,00</b>	<b>215.200,00</b>	<b>232.416,00</b>	<b>251.009,28</b>	<b>271.090,06</b>	<b>969.715,34</b>







### Prefeitura Municipal de Major Sales

Rua Nilza Fernandes, 640 - Centro - 59.945-000 - Major Sales/ RN  
CNPJ: 01.612.383/0001-11 Fone: (84) 3388-0111  
http://majorsales.rn.gov.br/

Usuário: Edilton Carneiro

Chave de Autenticação  
1958-5647-180

Página  
142 / 194

#### Relação de Valores da Despesa PPA

Unidade Orçamentária: 2014 - FUNDO MUNICIPAL DE TURISMO

Ação: 2.65 MANUT DAS ATIVID DE TURISMO

Objetivo: MANUT DAS ATIVID DE TURISMO

Classificação Funcional

Função: 23 - Comércio e Serviços

Subfunção: 695 - Turismo

Classificação Programática

Programa: 23 - COMERCIO E SERVICOS

Objetivo: COMERCIO E SERVICOS

Problema:

Justificativa: COMERCIO E SERVICOS

Público alvo:

Natureza				Valores Previstos R\$				
Fonte de recurso	Valor Global	2022	2023	2024	2025	Total		
<b>3.3.90.30 - Material de Consumo</b>	<b>0,00</b>	<b>2.500,00</b>	<b>2.700,00</b>	<b>2.916,00</b>	<b>3.149,28</b>	<b>11.265,28</b>		
100 - RECURSOS ORDINÁRIOS	0,00	2.500,00	2.700,00	2.916,00	3.149,28	11.265,28		
<b>Meta Física</b>	<b>Unidade de Medida</b>	<b>No período do PPA</b>					<b>Total</b>	
		<b>2022</b>	<b>2023</b>	<b>2024</b>	<b>2025</b>	<b>Total</b>		
180 - MANUT DAS ATIVD DA SEC DE TURISMO	UN	Quantidade	3,00000	3,00000	3,00000	11,00000		
		Índice	100,00000	100,00000	100,00000	400,00000		
Natureza				Valores Previstos R\$				
Fonte de recurso	Valor Global	2022	2023	2024	2025	Total		
<b>3.3.90.39 - Outros Serviços de Terceiros - Pessoa Jurídica</b>	<b>0,00</b>	<b>2.500,00</b>	<b>2.700,00</b>	<b>2.916,00</b>	<b>3.149,28</b>	<b>11.265,28</b>		
100 - RECURSOS ORDINÁRIOS	0,00	2.500,00	2.700,00	2.916,00	3.149,28	11.265,28		
<b>Meta Física</b>	<b>Unidade de Medida</b>	<b>No período do PPA</b>					<b>Total</b>	
		<b>2022</b>	<b>2023</b>	<b>2024</b>	<b>2025</b>	<b>Total</b>		
180 - MANUT DAS ATIVD DA SEC DE TURISMO	UN	Quantidade	3,00000	3,00000	3,00000	11,00000		
		Índice	100,00000	100,00000	100,00000	400,00000		
Natureza				Valores Previstos R\$				
Fonte de recurso	Valor Global	2022	2023	2024	2025	Total		
<b>3.3.50.43 - Subvenções Sociais</b>	<b>0,00</b>	<b>0,00</b>	<b>0,00</b>	<b>0,00</b>	<b>0,00</b>	<b>0,00</b>		
100 - RECURSOS ORDINÁRIOS	0,00	0,00	0,00	0,00	0,00	0,00		
<b>Meta Física</b>	<b>Unidade de Medida</b>	<b>No período do PPA</b>					<b>Total</b>	
		<b>2022</b>	<b>2023</b>	<b>2024</b>	<b>2025</b>	<b>Total</b>		
180 - MANUT DAS ATIVD DA SEC DE TURISMO	UN	Quantidade	3,00000	3,00000	3,00000	11,00000		
		Índice	100,00000	100,00000	100,00000	400,00000		
Natureza				Valores Previstos R\$				
Fonte de recurso	Valor Global	2022	2023	2024	2025	Total		
<b>3.3.90.36 - Outros Serviços de Terceiros - Pessoa Física</b>	<b>0,00</b>	<b>2.500,00</b>	<b>2.700,00</b>	<b>2.916,00</b>	<b>3.149,28</b>	<b>11.265,28</b>		
100 - RECURSOS ORDINÁRIOS	0,00	2.500,00	2.700,00	2.916,00	3.149,28	11.265,28		
<b>Meta Física</b>	<b>Unidade de Medida</b>	<b>No período do PPA</b>					<b>Total</b>	
		<b>2022</b>	<b>2023</b>	<b>2024</b>	<b>2025</b>	<b>Total</b>		
180 - MANUT DAS ATIVD DA SEC DE TURISMO	UN	Quantidade	3,00000	3,00000	3,00000	11,00000		
		Índice	100,00000	100,00000	100,00000	400,00000		
		<b>Total da Ação R\$</b>	<b>0,00</b>	<b>7.500,00</b>	<b>8.100,00</b>	<b>8.748,00</b>	<b>9.447,84</b>	<b>33.795,84</b>

Ação: 1.171 CONSTRUÇÃO PONTO TURÍSTICO AS MARGENS DO AÇUDE GESSEM

Objetivo: CONSTRUÇÃO PONTO TURÍSTICO AS MARGENS DO AÇUDE GESSEM

Classificação Funcional

Função: 23 - Comércio e Serviços

Subfunção: 695 - Turismo





### Prefeitura Municipal de Major Sales

Rua Nilza Fernandes, 640 - Centro - 59.945-000 - Major Sales/ RN  
CNPJ: 01.612.383/0001-11 Fone: (84) 3388-0111  
<http://majorsales.m.gov.br/>

Usuário: Edilton Carneiro

Chave de Autenticação  
1958-5647-180

Página  
143 / 194

#### Relação de Valores da Despesa PPA

##### Classificação Programática

Programa: 23 - COMERCIO E SERVICOS  
Objetivo: COMERCIO E SERVICOS  
Problema:  
Justificativa: COMERCIO E SERVICOS  
Público alvo:

Natureza	Fonte de recurso	Valor Global	Valores Previstos R\$				Total		
			2022	2023	2024	2025			
4.4.90.51 - Obras e Instalações		0,00	100.000,00	108.000,00	116.640,00	125.971,20	450.611,20		
	281 - TRANSF CONVÊNIO	0,00	100.000,00	108.000,00	116.640,00	125.971,20	450.611,20		
	<b>Meta Física</b>		<b>No período do PPA</b>	<b>2022</b>	<b>2023</b>	<b>2024</b>	<b>2025</b>	<b>Total</b>	
	124 - CONSTRUÇÃO PONTO TURISTICO		UN	Quantidade Índice	2,00000 100,00000	2,00000 100,00000	1,00000 100,00000	4,00000 400,00000	9,00000 900,00000
				<b>Total da Ação R\$</b>	<b>0,00</b>	<b>100.000,00</b>	<b>108.000,00</b>	<b>116.640,00</b>	<b>125.971,20</b>
								<b>450.611,20</b>	

Fonte de recurso	Valor Global	Resumo da Unidade Orçamentária por Fonte de Recursos				Total
		2022	2023	2024	2025	
100 - RECURSOS ORDINÁRIOS	0,00	7.500,00	8.100,00	8.748,00	9.447,84	33.795,84
281 - TRANSF CONVÊNIO	0,00	100.000,00	108.000,00	116.640,00	125.971,20	450.611,20
	<b>Total R\$</b>	<b>0,00</b>	<b>107.500,00</b>	<b>116.100,00</b>	<b>125.388,00</b>	<b>135.419,04</b>





## Prefeitura Municipal de Major Sales

Rua Nilza Fernandes, 640 - Centro - 59.945-000 - Major Sales/ RN  
CNPJ: 01.612.383/0001-11 Fone: (84) 3388-0111  
<http://majorsales.rn.gov.br/>

Usuário: Edilton Carneiro

Chave de Autenticação  
1958-5647-180

Página  
144 / 194

### Relação de Valores da Despesa PPA

Unidade Orçamentária: 99099 - RESERVA DE CONTINGÊNCIA

Ação: 2.99 RESERVA DE CONTINGÊNCIA

Objetivo: RESERVA DE CONTINGÊNCIA

Classificação Funcional

Função: 99 - Reserva de Contingência

Subfunção: 999 - Reserva de Contingência

Classificação Programática

Programa: 99 - RESERVA DE CONTINGENCIA

Objetivo: RESERVA DE CONTINGENCIA

Problema:

Justificativa: RESERVA DE CONTINGENCIA

Público alvo:

Valores Previstos R\$

Natureza	Fonte de recurso	Valor Global	2022	2023	2024	2025	Total	
9.9.99.99	A Classificar	0,00	516.000,00	557.280,00	601.862,40	650.011,39	2.325.153,79	
	100 - RECURSOS ORDINÁRIOS	0,00	516.000,00	557.280,00	601.862,40	650.011,39	2.325.153,79	
	Meta Física							
		Unidade de Medida	No período do PPA	2022	2023	2024	2025	Total
	191 - RESERVA DE CONTINGÊNCIA	UN	Quantidade	4,00000	4,00000	4,00000	4,00000	16,00000
			Índice	100,00000	100,00000	100,00000	100,00000	400,00000
			Total da Ação R\$	0,00	516.000,00	557.280,00	601.862,40	650.011,39
								2.325.153,79

Resumo da Unidade Orçamentária por Fonte de Recursos

Fonte de recurso	Valor Global	2022	2023	2024	2025	Total
100 - RECURSOS ORDINÁRIOS	0,00	516.000,00	557.280,00	601.862,40	650.011,39	2.325.153,79
	Total R\$	0,00	516.000,00	557.280,00	601.862,40	650.011,39
						2.325.153,79





### Prefeitura Municipal de Major Sales

Rua Nilza Fernandes, 640 - Centro - 59.945-000 - Major Sales/ RN  
CNPJ: 01.612.383/0001-11 Fone: (84) 3388-0111  
<http://majorsales.rn.gov.br/>

Usuário: Edilton Carneiro

Chave de Autenticação  
1958-5647-180

Página  
145 / 194

#### Relação de Valores da Despesa PPA

Unidade Gestora: 3 - Fundo Municipal de Saúde de Major Sales

Unidade Orçamentária: 2015 - FUNDO MUNICIPAL DE SAUDE DE MAJOR SALES

Ação: 1.39 PROGRAMA SAUDE NA ESCOCLA PSE

Objetivo: PROGRAMA SAUDE NA ESCOCLA PSE

Classificação Funcional

Função: 10 - Saúde  
Subfunção: 301 - Atenção Básica

Classificação Programática

Programa: 10 - SAUDE  
Objetivo: SAUDE  
Problema:  
Justificativa: SAUDE  
Público alvo:

				Valores Previstos R\$					
Natureza	Fonte de recurso	Valor Global		2022	2023	2024	2025	Total	
3.3.90.14 - Diárias - Civil		0,00		2.000,00	2.160,00	2.332,80	2.519,42	9.012,22	
	201 - RECURSOS DO SUS	0,00		2.000,00	2.160,00	2.332,80	2.519,42	9.012,22	
	<b>Meta Física</b>		<b>Unidade de Medida</b>	<b>No período do PPA</b>	<b>2022</b>	<b>2023</b>	<b>2024</b>	<b>2025</b>	<b>Total</b>
	34 - PROGRAMA SAUDE NA ESCOLA PSE		UN		1,00000	1,00000	2,00000	2,00000	6,00000
			Quantidade		100,00000	100,00000	100,00000	100,00000	400,00000
			Índice		100,00000	100,00000	100,00000	100,00000	400,00000
				Valores Previstos R\$					
3.3.90.39 - Outros Serviços de Terceiros - Pessoa Jurídica		0,00		10.000,00	10.800,00	11.664,00	12.597,12	45.061,12	
	201 - RECURSOS DO SUS	0,00		10.000,00	10.800,00	11.664,00	12.597,12	45.061,12	
	<b>Meta Física</b>		<b>Unidade de Medida</b>	<b>No período do PPA</b>	<b>2022</b>	<b>2023</b>	<b>2024</b>	<b>2025</b>	<b>Total</b>
	34 - PROGRAMA SAUDE NA ESCOLA PSE		UN		1,00000	1,00000	2,00000	2,00000	6,00000
			Quantidade		100,00000	100,00000	100,00000	100,00000	400,00000
			Índice		100,00000	100,00000	100,00000	100,00000	400,00000
				Valores Previstos R\$					
3.1.90.16 - Outras Despesas Variáveis - Pessoal Civil		0,00		3.000,00	3.240,00	3.499,20	3.779,14	13.518,34	
	201 - RECURSOS DO SUS	0,00		3.000,00	3.240,00	3.499,20	3.779,14	13.518,34	
	<b>Meta Física</b>		<b>Unidade de Medida</b>	<b>No período do PPA</b>	<b>2022</b>	<b>2023</b>	<b>2024</b>	<b>2025</b>	<b>Total</b>
	34 - PROGRAMA SAUDE NA ESCOLA PSE		UN		1,00000	1,00000	2,00000	2,00000	6,00000
			Quantidade		100,00000	100,00000	100,00000	100,00000	400,00000
			Índice		100,00000	100,00000	100,00000	100,00000	400,00000
				Valores Previstos R\$					
3.3.90.36 - Outros Serviços de Terceiros - Pessoa Física		0,00		10.000,00	10.800,00	11.664,00	12.597,12	45.061,12	
	201 - RECURSOS DO SUS	0,00		10.000,00	10.800,00	11.664,00	12.597,12	45.061,12	
	<b>Meta Física</b>		<b>Unidade de Medida</b>	<b>No período do PPA</b>	<b>2022</b>	<b>2023</b>	<b>2024</b>	<b>2025</b>	<b>Total</b>
	34 - PROGRAMA SAUDE NA ESCOLA PSE		UN		1,00000	1,00000	2,00000	2,00000	6,00000
			Quantidade		100,00000	100,00000	100,00000	100,00000	400,00000
			Índice		100,00000	100,00000	100,00000	100,00000	400,00000
				Valores Previstos R\$					
3.3.90.33 - Passagens e Despesas com Locomoção		0,00		5.000,00	5.400,00	5.832,00	6.298,56	22.530,56	
	201 - RECURSOS DO SUS	0,00		5.000,00	5.400,00	5.832,00	6.298,56	22.530,56	
	<b>Meta Física</b>		<b>Unidade de Medida</b>	<b>No período do PPA</b>	<b>2022</b>	<b>2023</b>	<b>2024</b>	<b>2025</b>	<b>Total</b>
	34 - PROGRAMA SAUDE NA ESCOLA PSE		UN		1,00000	1,00000	2,00000	2,00000	6,00000
			Quantidade		100,00000	100,00000	100,00000	100,00000	400,00000
			Índice		100,00000	100,00000	100,00000	100,00000	400,00000





Natureza		Fonte de recurso	Valor Global	2022	2023	2024	2025	Total
<b>3.3.90.30 - Material de Consumo</b>			<b>0,00</b>	<b>10.000,00</b>	<b>10.800,00</b>	<b>11.664,00</b>	<b>12.597,12</b>	<b>45.061,12</b>
201 - RECURSOS DO SUS			0,00	10.000,00	10.800,00	11.664,00	12.597,12	45.061,12
<b>Meta Física</b>		<b>Unidade de Medida</b>	<b>No período do PPA</b>	<b>2022</b>	<b>2023</b>	<b>2024</b>	<b>2025</b>	<b>Total</b>
34 - PROGRAMA SAUDE NA ESCOLA PSE	UN	Quantidade	1,00000	1,00000	2,00000	2,00000	6,00000	6,00000
		Índice	100,00000	100,00000	100,00000	100,00000	100,00000	400,00000

Natureza		Fonte de recurso	Valor Global	2022	2023	2024	2025	Total
<b>4.4.90.52 - Equipamentos e Material Permanente</b>			<b>0,00</b>	<b>5.000,00</b>	<b>5.400,00</b>	<b>5.832,00</b>	<b>6.298,56</b>	<b>22.530,56</b>
201 - RECURSOS DO SUS			0,00	5.000,00	5.400,00	5.832,00	6.298,56	22.530,56
<b>Meta Física</b>		<b>Unidade de Medida</b>	<b>No período do PPA</b>	<b>2022</b>	<b>2023</b>	<b>2024</b>	<b>2025</b>	<b>Total</b>
34 - PROGRAMA SAUDE NA ESCOLA PSE	UN	Quantidade	1,00000	1,00000	2,00000	2,00000	6,00000	6,00000
		Índice	100,00000	100,00000	100,00000	100,00000	100,00000	400,00000
<b>Total da Ação R\$</b>			<b>0,00</b>	<b>45.000,00</b>	<b>48.600,00</b>	<b>52.488,00</b>	<b>56.687,04</b>	<b>202.775,04</b>

**Ação:** 1.41 PROGRAMA SAUDE DA FAMILIA-PSF - APS ATENÇÃO PRIMARIA SAUDE

**Objetivo:** PROGRAMA SAUDE DA FAMILIA - PSF

**Classificação Funcional**

Função: 10 - Saúde

Subfunção: 301 - Atenção Básica

**Classificação Programática**

Programa: 10 - SAÚDE

Objetivo: SAÚDE

Problema: SAÚDE

Justificativa: SAÚDE

Público alvo:

Natureza		Fonte de recurso	Valor Global	2022	2023	2024	2025	Total
<b>3.3.90.32 - Material, Bem ou Serviço para Distribuição Gratuita</b>			<b>0,00</b>	<b>5.000,00</b>	<b>5.400,00</b>	<b>5.832,00</b>	<b>6.298,56</b>	<b>22.530,56</b>
201 - RECURSOS DO SUS			0,00	5.000,00	5.400,00	5.832,00	6.298,56	22.530,56
<b>Meta Física</b>		<b>Unidade de Medida</b>	<b>No período do PPA</b>	<b>2022</b>	<b>2023</b>	<b>2024</b>	<b>2025</b>	<b>Total</b>
36 - PROGRAMA SAUDE NA FAMILIA PSF	UN	Quantidade	2,00000	2,00000	3,00000	4,00000	11,00000	11,00000
		Índice	100,00000	100,00000	100,00000	100,00000	100,00000	400,00000

Natureza		Fonte de recurso	Valor Global	2022	2023	2024	2025	Total
<b>3.1.90.13 - Obrigações Patronais</b>			<b>0,00</b>	<b>68.000,00</b>	<b>73.440,00</b>	<b>79.315,20</b>	<b>85.660,42</b>	<b>306.415,62</b>
100 - RECURSOS ORDINÁRIOS			0,00	10.000,00	10.800,00	11.664,00	12.597,12	45.061,12
201 - RECURSOS DO SUS			0,00	58.000,00	62.640,00	67.651,20	73.063,30	261.354,50
<b>Meta Física</b>		<b>Unidade de Medida</b>	<b>No período do PPA</b>	<b>2022</b>	<b>2023</b>	<b>2024</b>	<b>2025</b>	<b>Total</b>
36 - PROGRAMA SAUDE NA FAMILIA PSF	UN	Quantidade	2,00000	2,00000	3,00000	4,00000	11,00000	11,00000
		Índice	100,00000	100,00000	100,00000	100,00000	100,00000	400,00000

Natureza		Fonte de recurso	Valor Global	2022	2023	2024	2025	Total
<b>3.3.90.30 - Material de Consumo</b>			<b>0,00</b>	<b>15.000,00</b>	<b>16.200,00</b>	<b>17.496,00</b>	<b>18.895,68</b>	<b>67.591,68</b>
201 - RECURSOS DO SUS			0,00	15.000,00	16.200,00	17.496,00	18.895,68	67.591,68
<b>Meta Física</b>		<b>Unidade de Medida</b>	<b>No período do PPA</b>	<b>2022</b>	<b>2023</b>	<b>2024</b>	<b>2025</b>	<b>Total</b>
36 - PROGRAMA SAUDE NA FAMILIA PSF	UN	Quantidade	2,00000	2,00000	3,00000	4,00000	11,00000	11,00000
		Índice	100,00000	100,00000	100,00000	100,00000	100,00000	400,00000





### Prefeitura Municipal de Major Sales

Rua Nilza Fernandes, 640 - Centro - 59.945-000 - Major Sales/ RN  
CNPJ: 01.612.383/0001-11 Fone: (84) 3388-0111  
<http://majorsales.rn.gov.br/>

Usuário: Edilton Carneiro

Chave de Autenticação  
1958-5647-180

Página  
147 / 194

#### Relação de Valores da Despesa PPA

Natureza		Valores Previstos R\$						
Fonte de recurso	Valor Global	2022	2023	2024	2025	Total		
<b>3.3.90.39 - Outros Serviços de Terceiros – Pessoa Jurídica</b>	<b>0,00</b>	<b>10.000,00</b>	<b>10.800,00</b>	<b>11.664,00</b>	<b>12.597,12</b>	<b>45.061,12</b>		
201 - RECURSOS DO SUS	0,00	10.000,00	10.800,00	11.664,00	12.597,12	45.061,12		
<b>Meta Física</b>	<b>Unidade de Medida</b>	<b>No período do PPA</b>		<b>2022</b>	<b>2023</b>	<b>2024</b>	<b>2025</b>	<b>Total</b>
36 - PROGRAMA SAUDE NA FAMILIA PSF	UN	Quantidade	Índice	2,00000	2,00000	3,00000	4,00000	11,00000
				100,00000	100,00000	100,00000	100,00000	400,00000
		<b>Valores Previstos R\$</b>						
<b>3.1.90.11 - Vencimentos e Vantagens Fixas – Pessoal Civil</b>	<b>0,00</b>	<b>293.000,00</b>	<b>316.440,00</b>	<b>341.755,20</b>	<b>369.095,62</b>	<b>1.320.290,82</b>		
201 - RECURSOS DO SUS	0,00	293.000,00	316.440,00	341.755,20	369.095,62	1.320.290,82		
<b>Meta Física</b>	<b>Unidade de Medida</b>	<b>No período do PPA</b>		<b>2022</b>	<b>2023</b>	<b>2024</b>	<b>2025</b>	<b>Total</b>
36 - PROGRAMA SAUDE NA FAMILIA PSF	UN	Quantidade	Índice	2,00000	2,00000	3,00000	4,00000	11,00000
				100,00000	100,00000	100,00000	100,00000	400,00000
		<b>Valores Previstos R\$</b>						
<b>3.3.90.36 - Outros Serviços de Terceiros – Pessoa Física</b>	<b>0,00</b>	<b>15.000,00</b>	<b>16.200,00</b>	<b>17.496,00</b>	<b>18.895,68</b>	<b>67.591,68</b>		
201 - RECURSOS DO SUS	0,00	15.000,00	16.200,00	17.496,00	18.895,68	67.591,68		
<b>Meta Física</b>	<b>Unidade de Medida</b>	<b>No período do PPA</b>		<b>2022</b>	<b>2023</b>	<b>2024</b>	<b>2025</b>	<b>Total</b>
36 - PROGRAMA SAUDE NA FAMILIA PSF	UN	Quantidade	Índice	2,00000	2,00000	3,00000	4,00000	11,00000
				100,00000	100,00000	100,00000	100,00000	400,00000
		<b>Valores Previstos R\$</b>						
<b>3.3.90.33 - Passagens e Despesas com Locomoção</b>	<b>0,00</b>	<b>2.000,00</b>	<b>2.160,00</b>	<b>2.332,80</b>	<b>2.519,42</b>	<b>9.012,22</b>		
201 - RECURSOS DO SUS	0,00	2.000,00	2.160,00	2.332,80	2.519,42	9.012,22		
<b>Meta Física</b>	<b>Unidade de Medida</b>	<b>No período do PPA</b>		<b>2022</b>	<b>2023</b>	<b>2024</b>	<b>2025</b>	<b>Total</b>
36 - PROGRAMA SAUDE NA FAMILIA PSF	UN	Quantidade	Índice	2,00000	2,00000	3,00000	4,00000	11,00000
				100,00000	100,00000	100,00000	100,00000	400,00000
		<b>Valores Previstos R\$</b>						
<b>Total da Ação R\$</b>	<b>0,00</b>	<b>408.000,00</b>	<b>440.640,00</b>	<b>475.891,20</b>	<b>513.962,50</b>	<b>1.838.493,70</b>		

**Ação:** 2.42 MANUT NASF NUCLEO DE ATENCAO SAUDE FAMIL- ATENÇÃO PRIMÁRI EM SAUDE- APS

**Objetivo:** MANUT NASF NUCLEO DE ATENCAO SAUDE FAMIL

**Classificação Funcional**

Função: 10 - Saúde

Subfunção: 301 - Atenção Básica

**Classificação Programática**

Programa: 10 - SAUDE

Objetivo: SAUDE

Problema:

Justificativa: SAUDE

Público alvo:

Natureza		Valores Previstos R\$						
Fonte de recurso	Valor Global	2022	2023	2024	2025	Total		
<b>4.4.90.52 - Equipamentos e Material Permanente</b>	<b>0,00</b>	<b>5.000,00</b>	<b>5.400,00</b>	<b>5.832,00</b>	<b>6.298,56</b>	<b>22.530,56</b>		
201 - RECURSOS DO SUS	0,00	5.000,00	5.400,00	5.832,00	6.298,56	22.530,56		
<b>Meta Física</b>	<b>Unidade de Medida</b>	<b>No período do PPA</b>		<b>2022</b>	<b>2023</b>	<b>2024</b>	<b>2025</b>	<b>Total</b>
172 - MANUT NASF NUCLEO DE ATEN ÇAO SAUDE FAMILIA	UN	Quantidade	Índice	2,00000	2,00000	3,00000	4,00000	10,00000
				100,00000	100,00000	100,00000	100,00000	400,00000





Natureza		Valor Global	2022	2023	2024	2025	Total
<b>3.1.90.11 - Vencimentos e Vantagens Fixas – Pessoal Civil</b>		<b>0,00</b>	<b>60.000,00</b>	<b>64.800,00</b>	<b>69.984,00</b>	<b>75.582,72</b>	<b>270.366,72</b>
201 - RECURSOS DO SUS		0,00	60.000,00	64.800,00	69.984,00	75.582,72	270.366,72
<b>Meta Física</b>		<b>No período do PPA</b>	<b>2022</b>	<b>2023</b>	<b>2024</b>	<b>2025</b>	<b>Total</b>
172 - MANUT NASF NUCLEO DE ATENÇÃO SAÚDE FAMÍLIA	UN	Quantidade	2,00000	3,00000	3,00000	3,00000	10,00000
		Índice	100,00000	100,00000	100,00000	100,00000	400,00000
Valores Previstos R\$							
<b>3.3.90.30 - Material de Consumo</b>		<b>0,00</b>	<b>22.000,00</b>	<b>23.760,00</b>	<b>25.660,80</b>	<b>27.713,66</b>	<b>99.134,46</b>
201 - RECURSOS DO SUS		0,00	22.000,00	23.760,00	25.660,80	27.713,66	99.134,46
<b>Meta Física</b>		<b>No período do PPA</b>	<b>2022</b>	<b>2023</b>	<b>2024</b>	<b>2025</b>	<b>Total</b>
172 - MANUT NASF NUCLEO DE ATENÇÃO SAÚDE FAMÍLIA	UN	Quantidade	2,00000	3,00000	3,00000	3,00000	10,00000
		Índice	100,00000	100,00000	100,00000	100,00000	400,00000
Valores Previstos R\$							
<b>3.3.90.39 - Outros Serviços de Terceiros – Pessoa Jurídica</b>		<b>0,00</b>	<b>12.000,00</b>	<b>12.960,00</b>	<b>13.996,80</b>	<b>15.116,54</b>	<b>54.073,34</b>
201 - RECURSOS DO SUS		0,00	12.000,00	12.960,00	13.996,80	15.116,54	54.073,34
<b>Meta Física</b>		<b>No período do PPA</b>	<b>2022</b>	<b>2023</b>	<b>2024</b>	<b>2025</b>	<b>Total</b>
172 - MANUT NASF NUCLEO DE ATENÇÃO SAÚDE FAMÍLIA	UN	Quantidade	2,00000	3,00000	3,00000	3,00000	10,00000
		Índice	100,00000	100,00000	100,00000	100,00000	400,00000
Valores Previstos R\$							
<b>3.3.90.36 - Outros Serviços de Terceiros – Pessoa Física</b>		<b>0,00</b>	<b>60.000,00</b>	<b>64.800,00</b>	<b>69.984,00</b>	<b>75.582,72</b>	<b>270.366,72</b>
201 - RECURSOS DO SUS		0,00	60.000,00	64.800,00	69.984,00	75.582,72	270.366,72
<b>Meta Física</b>		<b>No período do PPA</b>	<b>2022</b>	<b>2023</b>	<b>2024</b>	<b>2025</b>	<b>Total</b>
172 - MANUT NASF NUCLEO DE ATENÇÃO SAÚDE FAMÍLIA	UN	Quantidade	2,00000	3,00000	3,00000	3,00000	10,00000
		Índice	100,00000	100,00000	100,00000	100,00000	400,00000
Valores Previstos R\$							
<b>3.1.90.13 - Obrigações Patronais</b>		<b>0,00</b>	<b>17.000,00</b>	<b>18.360,00</b>	<b>19.828,80</b>	<b>21.415,10</b>	<b>76.603,90</b>
100 - RECURSOS ORDINÁRIOS		0,00	5.000,00	5.400,00	5.832,00	6.298,56	22.530,56
201 - RECURSOS DO SUS		0,00	12.000,00	12.960,00	13.996,80	15.116,54	54.073,34
<b>Meta Física</b>		<b>No período do PPA</b>	<b>2022</b>	<b>2023</b>	<b>2024</b>	<b>2025</b>	<b>Total</b>
172 - MANUT NASF NUCLEO DE ATENÇÃO SAÚDE FAMÍLIA	UN	Quantidade	2,00000	3,00000	3,00000	3,00000	10,00000
		Índice	100,00000	100,00000	100,00000	100,00000	400,00000
Valores Previstos R\$							
<b>3.3.90.33 - Passagens e Despesas com Locomoção</b>		<b>0,00</b>	<b>4.000,00</b>	<b>4.320,00</b>	<b>4.665,60</b>	<b>5.038,85</b>	<b>18.024,45</b>
201 - RECURSOS DO SUS		0,00	4.000,00	4.320,00	4.665,60	5.038,85	18.024,45
<b>Meta Física</b>		<b>No período do PPA</b>	<b>2022</b>	<b>2023</b>	<b>2024</b>	<b>2025</b>	<b>Total</b>
172 - MANUT NASF NUCLEO DE ATENÇÃO SAÚDE FAMÍLIA	UN	Quantidade	2,00000	3,00000	3,00000	3,00000	10,00000
		Índice	100,00000	100,00000	100,00000	100,00000	400,00000
Valores Previstos R\$							
<b>Total da Ação R\$</b>		<b>0,00</b>	<b>180.000,00</b>	<b>194.400,00</b>	<b>209.952,00</b>	<b>226.748,15</b>	<b>811.100,15</b>

**Ação:** 1.42 MANUT.DO PROG. AGENTES DE ENDEMIAS - VIG EM SAUDE  
**Objetivo:** MANUT.DO PROG. AGENTES DE ENDEMIAS - ECD  
**Classificação Funcional**  
**Função:** 10 - Saúde  
**Subfunção:** 305 - Vigilância Epidemiológica





## Prefeitura Municipal de Major Sales

Rua Nilza Fernandes, 640 - Centro - 59.945-000 - Major Sales/ RN  
 CNPJ: 01.612.383/0001-11 Fone: (84) 3388-0111  
<http://majorsales.rn.gov.br/>

Usuário: Edilton Carneiro

Chave de Autenticação  
 1958-5647-180

Página  
 149 / 194

### Relação de Valores da Despesa PPA

#### Classificação Programática

Programa: 10 - SAUDE  
 Objetivo: SAUDE  
 Problema:  
 Justificativa: SAUDE  
 Público alvo:

Natureza		Fonte de recurso		Valor Global	2022	2023	2024	2025	Total
<b>3.3.90.33 - Passagens e Despesas com Locomoção</b>				<b>0,00</b>	<b>2.000,00</b>	<b>2.160,00</b>	<b>2.332,80</b>	<b>2.519,42</b>	<b>9.012,22</b>
201 - RECURSOS DO SUS				0,00	2.000,00	2.160,00	2.332,80	2.519,42	9.012,22
<b>Meta Física</b>		<b>Unidade de Medida</b>	<b>No período do PPA</b>	<b>2022</b>	<b>2023</b>	<b>2024</b>	<b>2025</b>	<b>Total</b>	
37 - MANUT. DO PROG AGENTES DE ENDEMIAS ECD	UN	Quantidade	2,00000	2,00000	2,00000	2,00000	4,00000	10,00000	10,00000
		Índice	100,00000	100,00000	100,00000	100,00000	100,00000	400,00000	400,00000
				<b>Valores Previstos R\$</b>					
201 - RECURSOS DO SUS				0,00	8.000,00	8.640,00	9.331,20	10.077,70	36.048,90
<b>Meta Física</b>		<b>Unidade de Medida</b>	<b>No período do PPA</b>	<b>2022</b>	<b>2023</b>	<b>2024</b>	<b>2025</b>	<b>Total</b>	
37 - MANUT. DO PROG AGENTES DE ENDEMIAS ECD	UN	Quantidade	2,00000	2,00000	2,00000	2,00000	4,00000	10,00000	10,00000
		Índice	100,00000	100,00000	100,00000	100,00000	100,00000	400,00000	400,00000
				<b>Valores Previstos R\$</b>					
<b>4.4.90.52 - Equipamentos e Material Permanente</b>				<b>0,00</b>	<b>5.000,00</b>	<b>5.400,00</b>	<b>5.832,00</b>	<b>6.298,56</b>	<b>22.530,56</b>
201 - RECURSOS DO SUS				0,00	5.000,00	5.400,00	5.832,00	6.298,56	22.530,56
<b>Meta Física</b>		<b>Unidade de Medida</b>	<b>No período do PPA</b>	<b>2022</b>	<b>2023</b>	<b>2024</b>	<b>2025</b>	<b>Total</b>	
37 - MANUT. DO PROG AGENTES DE ENDEMIAS ECD	UN	Quantidade	2,00000	2,00000	2,00000	2,00000	4,00000	10,00000	10,00000
		Índice	100,00000	100,00000	100,00000	100,00000	100,00000	400,00000	400,00000
				<b>Valores Previstos R\$</b>					
<b>3.1.90.16 - Outras Despesas Variáveis - Pessoal Civil</b>				<b>0,00</b>	<b>26.200,00</b>	<b>28.296,00</b>	<b>30.559,68</b>	<b>33.004,45</b>	<b>118.060,13</b>
201 - RECURSOS DO SUS				0,00	26.200,00	28.296,00	30.559,68	33.004,45	118.060,13
<b>Meta Física</b>		<b>Unidade de Medida</b>	<b>No período do PPA</b>	<b>2022</b>	<b>2023</b>	<b>2024</b>	<b>2025</b>	<b>Total</b>	
37 - MANUT. DO PROG AGENTES DE ENDEMIAS ECD	UN	Quantidade	2,00000	2,00000	2,00000	2,00000	4,00000	10,00000	10,00000
		Índice	100,00000	100,00000	100,00000	100,00000	100,00000	400,00000	400,00000
				<b>Valores Previstos R\$</b>					
<b>3.3.90.39 - Outros Serviços de Terceiros - Pessoa Jurídica</b>				<b>0,00</b>	<b>8.000,00</b>	<b>8.640,00</b>	<b>9.331,20</b>	<b>10.077,70</b>	<b>36.048,90</b>
201 - RECURSOS DO SUS				0,00	8.000,00	8.640,00	9.331,20	10.077,70	36.048,90
<b>Meta Física</b>		<b>Unidade de Medida</b>	<b>No período do PPA</b>	<b>2022</b>	<b>2023</b>	<b>2024</b>	<b>2025</b>	<b>Total</b>	
37 - MANUT. DO PROG AGENTES DE ENDEMIAS ECD	UN	Quantidade	2,00000	2,00000	2,00000	2,00000	4,00000	10,00000	10,00000
		Índice	100,00000	100,00000	100,00000	100,00000	100,00000	400,00000	400,00000
				<b>Valores Previstos R\$</b>					
<b>3.3.90.36 - Outros Serviços de Terceiros - Pessoa Física</b>				<b>0,00</b>	<b>8.000,00</b>	<b>8.640,00</b>	<b>9.331,20</b>	<b>10.077,70</b>	<b>36.048,90</b>
201 - RECURSOS DO SUS				0,00	8.000,00	8.640,00	9.331,20	10.077,70	36.048,90
<b>Meta Física</b>		<b>Unidade de Medida</b>	<b>No período do PPA</b>	<b>2022</b>	<b>2023</b>	<b>2024</b>	<b>2025</b>	<b>Total</b>	
37 - MANUT. DO PROG AGENTES DE ENDEMIAS ECD	UN	Quantidade	2,00000	2,00000	2,00000	2,00000	4,00000	10,00000	10,00000
		Índice	100,00000	100,00000	100,00000	100,00000	100,00000	400,00000	400,00000
				<b>Valores Previstos R\$</b>					
<b>3.1.90.13 - Obrigações Patronais</b>				<b>0,00</b>	<b>5.000,00</b>	<b>5.400,00</b>	<b>5.832,00</b>	<b>6.298,56</b>	<b>22.530,56</b>
201 - RECURSOS DO SUS				0,00	5.000,00	5.400,00	5.832,00	6.298,56	22.530,56







### Prefeitura Municipal de Major Sales

Rua Nilza Fernandes, 640 - Centro - 59.945-000 - Major Sales/ RN  
CNPJ: 01.612.383/0001-11 Fone: (84) 3388-0111  
<http://majorsales.rn.gov.br/>

Usuário: Edilton Carneiro

Chave de Autenticação  
1958-5647-180

Página  
150 / 194

#### Relação de Valores da Despesa PPA

Meta Física	Unidade de Medida	No período do PPA				Total
		2022	2023	2024	2025	
37 - MANUT. DO PROG AGENTES DE ENDEMIAS ECD	UN	Quantidade Índice	2,00000 100,00000	2,00000 100,00000	2,00000 100,00000	4,00000 400,00000
<b>Total da Ação R\$</b>		<b>0,00</b>	<b>62.200,00</b>	<b>67.176,00</b>	<b>72.550,08</b>	<b>78.354,09</b>

**Ação:** 1.43 PROGRAMA AGENTES COMUNIT. DE SAUDE /PACS

**Objetivo:** PROGRAMA AGENTES COMUNIT. DE SAUDE /PACS

**Classificação Funcional**

Função: 10 - Saúde

Subfunção: 301 - Atenção Básica

**Classificação Programática**

Programa: 10 - SAUDE

Objetivo: SAUDE

Problema: SAUDE

Justificativa: SAUDE

Público alvo: SAUDE

#### Valores Previstos R\$

Fonte de recurso	Valor Global	2022	2023	2024	2025	Total
3.1.90.11 - Vencimentos e Vantagens Fixas - Pessoal Civil	0,00	200.000,00	216.000,00	233.280,00	251.942,40	901.222,40
201 - RECURSOS DO SUS	0,00	200.000,00	216.000,00	233.280,00	251.942,40	901.222,40

Meta Física	Unidade de Medida	No período do PPA				Total
		2022	2023	2024	2025	
38 - PROGRAMA AGENTES COMUNIT. DE SAUDE	UN	Quantidade Índice	2,00000 100,00000	2,00000 100,00000	2,00000 100,00000	4,00000 400,00000

#### Valores Previstos R\$

Fonte de recurso	Valor Global	2022	2023	2024	2025	Total
3.3.90.36 - Outros Serviços de Terceiros - Pessoa Física	0,00	3.000,00	3.240,00	3.499,20	3.779,14	13.518,34
201 - RECURSOS DO SUS	0,00	3.000,00	3.240,00	3.499,20	3.779,14	13.518,34

Meta Física	Unidade de Medida	No período do PPA				Total
		2022	2023	2024	2025	
38 - PROGRAMA AGENTES COMUNIT. DE SAUDE	UN	Quantidade Índice	2,00000 100,00000	1,00000 100,00000	4,00000 100,00000	11,00000 400,00000

#### Valores Previstos R\$

Fonte de recurso	Valor Global	2022	2023	2024	2025	Total
3.3.90.33 - Passagens e Despesas com Locomoção	0,00	2.000,00	2.160,00	2.332,80	2.519,42	9.012,22
201 - RECURSOS DO SUS	0,00	2.000,00	2.160,00	2.332,80	2.519,42	9.012,22

Meta Física	Unidade de Medida	No período do PPA				Total
		2022	2023	2024	2025	
38 - PROGRAMA AGENTES COMUNIT. DE SAUDE	UN	Quantidade Índice	2,00000 100,00000	1,00000 100,00000	4,00000 100,00000	11,00000 400,00000

#### Valores Previstos R\$

Fonte de recurso	Valor Global	2022	2023	2024	2025	Total
3.3.90.30 - Material de Consumo	0,00	10.000,00	10.800,00	11.664,00	12.597,12	45.061,12
201 - RECURSOS DO SUS	0,00	10.000,00	10.800,00	11.664,00	12.597,12	45.061,12

Meta Física	Unidade de Medida	No período do PPA				Total
		2022	2023	2024	2025	
38 - PROGRAMA AGENTES COMUNIT. DE SAUDE	UN	Quantidade Índice	2,00000 100,00000	1,00000 100,00000	4,00000 100,00000	11,00000 400,00000


#### Valores Previstos R\$

Fonte de recurso	Valor Global	2022	2023	2024	2025	Total
3.1.90.13 - Obrigações Patronais	0,00	45.000,00	48.600,00	52.488,00	56.687,04	202.775,04
100 - RECURSOS ORDINÁRIOS	0,00	10.000,00	10.800,00	11.664,00	12.597,12	45.061,12
201 - RECURSOS DO SUS	0,00	35.000,00	37.800,00	40.824,00	44.089,92	157.713,92

Meta Física	Unidade de Medida	No período do PPA				Total
		2022	2023	2024	2025	





 <b>Prefeitura Municipal de Major Sales</b> Rua Nilza Fernandes, 640 - Centro - 59.945-000 - Major Sales/ RN CNPJ: 01.612.383/0001-11 Fone: (84) 3388-0111 <a href="http://majorsales.rn.gov.br/">http://majorsales.rn.gov.br/</a>		Usuário: Edilton Carneiro	Chave de Autenticação 1958-5647-180	Página 151 / 194			
<b>Relação de Valores da Despesa PPA</b>							
38 - PROGRAMA AGENTES COMUNIT. DE SAUDE	UN	Quantidade Índice	2,00000 100,00000	1,00000 100,00000	4,00000 100,00000	4,00000 100,00000	11,00000 400,00000
		<b>Valores Previstos R\$</b>					
<b>Natureza</b>	<b>Fonte de recurso</b>	<b>Valor Global</b>	<b>2022</b>	<b>2023</b>	<b>2024</b>	<b>2025</b>	<b>Total</b>
3.3.90.39 - Outros Serviços de Terceiros - Pessoa Jurídica		0,00	3.000,00	3.240,00	3.499,20	3.779,14	13.518,34
201 - RECURSOS DO SUS		0,00	3.000,00	3.240,00	3.499,20	3.779,14	13.518,34
<b>Meta Física</b>	<b>Unidade de Medida</b>	<b>No período do PPA</b>	<b>2022</b>	<b>2023</b>	<b>2024</b>	<b>2025</b>	<b>Total</b>
38 - PROGRAMA AGENTES COMUNIT. DE SAUDE	UN	Quantidade Índice	2,00000 100,00000	1,00000 100,00000	4,00000 100,00000	4,00000 100,00000	11,00000 400,00000
		<b>Total da Ação R\$</b>	<b>0,00</b>	<b>263.000,00</b>	<b>284.040,00</b>	<b>306.763,20</b>	<b>331.304,26</b>

**Ação:** 1.44 MANUTENCAO DO PROGRAMA VIGILANC SANITARI  
**Objetivo:** MANUTENCAO DO PROGRAMA VIGILANC SANITARI

**Classificação Funcional**  
Função: 10 - Saúde  
Subfunção: 304 - Vigilância Sanitária

**Classificação Programática**  
Programa: 10 - SAUDE  
Objetivo: SAUDE  
Problema:  
Justificativa: SAUDE  
Público alvo:

		<b>Valores Previstos R\$</b>					
<b>Natureza</b>	<b>Fonte de recurso</b>	<b>Valor Global</b>	<b>2022</b>	<b>2023</b>	<b>2024</b>	<b>2025</b>	<b>Total</b>
3.3.90.39 - Outros Serviços de Terceiros - Pessoa Jurídica		0,00	4.000,00	4.320,00	4.665,60	5.038,85	18.024,45
201 - RECURSOS DO SUS		0,00	4.000,00	4.320,00	4.665,60	5.038,85	18.024,45
<b>Meta Física</b>	<b>Unidade de Medida</b>	<b>No período do PPA</b>	<b>2022</b>	<b>2023</b>	<b>2024</b>	<b>2025</b>	<b>Total</b>
39 - MANUTENÇÃO DO PROGRAMA VIGILANCIA SANITARIA	UN	Quantidade Índice	2,00000 100,00000	2,00000 100,00000	1,00000 100,00000	1,00000 100,00000	6,00000 400,00000
		<b>Valores Previstos R\$</b>					
<b>Natureza</b>	<b>Fonte de recurso</b>	<b>Valor Global</b>	<b>2022</b>	<b>2023</b>	<b>2024</b>	<b>2025</b>	<b>Total</b>
3.3.90.36 - Outros Serviços de Terceiros - Pessoa Física		0,00	4.000,00	4.320,00	4.665,60	5.038,85	18.024,45
201 - RECURSOS DO SUS		0,00	4.000,00	4.320,00	4.665,60	5.038,85	18.024,45
<b>Meta Física</b>	<b>Unidade de Medida</b>	<b>No período do PPA</b>	<b>2022</b>	<b>2023</b>	<b>2024</b>	<b>2025</b>	<b>Total</b>
39 - MANUTENÇÃO DO PROGRAMA VIGILANCIA SANITARIA	UN	Quantidade Índice	2,00000 100,00000	2,00000 100,00000	1,00000 100,00000	1,00000 100,00000	6,00000 400,00000
		<b>Valores Previstos R\$</b>					
<b>Natureza</b>	<b>Fonte de recurso</b>	<b>Valor Global</b>	<b>2022</b>	<b>2023</b>	<b>2024</b>	<b>2025</b>	<b>Total</b>
3.3.90.30 - Material de Consumo		0,00	10.000,00	10.800,00	11.664,00	12.597,12	45.061,12
201 - RECURSOS DO SUS		0,00	10.000,00	10.800,00	11.664,00	12.597,12	45.061,12
<b>Meta Física</b>	<b>Unidade de Medida</b>	<b>No período do PPA</b>	<b>2022</b>	<b>2023</b>	<b>2024</b>	<b>2025</b>	<b>Total</b>
39 - MANUTENÇÃO DO PROGRAMA VIGILANCIA SANITARIA	UN	Quantidade Índice	2,00000 100,00000	2,00000 100,00000	1,00000 100,00000	1,00000 100,00000	6,00000 400,00000
		<b>Valores Previstos R\$</b>					
<b>Natureza</b>	<b>Fonte de recurso</b>	<b>Valor Global</b>	<b>2022</b>	<b>2023</b>	<b>2024</b>	<b>2025</b>	<b>Total</b>
3.1.90.11 - Vencimentos e Vantagens Fixas - Pessoal Civil		0,00	5.000,00	5.400,00	5.832,00	6.298,56	22.530,56
201 - RECURSOS DO SUS		0,00	5.000,00	5.400,00	5.832,00	6.298,56	22.530,56
<b>Meta Física</b>	<b>Unidade de Medida</b>	<b>No período do PPA</b>	<b>2022</b>	<b>2023</b>	<b>2024</b>	<b>2025</b>	<b>Total</b>
39 - MANUTENÇÃO DO PROGRAMA VIGILANCIA SANITARIA	UN	Quantidade Índice	2,00000 100,00000	2,00000 100,00000	1,00000 100,00000	1,00000 100,00000	6,00000 400,00000





### Prefeitura Municipal de Major Sales

Rua Nilza Fernandes, 640 - Centro - 59.945-000 - Major Sales/ RN  
CNPJ: 01.612.383/0001-11 Fone: (84) 3388-0111  
<http://www.majorsales.rn.gov.br/>

Usuário: Edilton Carneiro

Chave de Autenticação  
1958-5647-180

Página  
152 / 194

#### Relação de Valores da Despesa PPA

Natureza		Valores Previstos R\$					
Fonte de recurso	Valor Global	2022	2023	2024	2025	Total	
4.4.90.52 - Equipamentos e Material Permanente	0,00	4.000,00	4.320,00	4.665,60	5.038,85	18.024,45	
201 - RECURSOS DO SUS	0,00	4.000,00	4.320,00	4.665,60	5.038,85	18.024,45	
<b>Meta Física</b>	<b>Unidade de Medida</b>	<b>No período do PPA</b>					<b>Total</b>
39 - MANUTENÇÃO DO PROGRAMA VIGILANCIA SANITARIA	UN	Quantidade	2022	2023	2024	2025	Total
		Índice	2,00000	2,00000	1,00000	1,00000	6,00000
			100,00000	100,00000	100,00000	100,00000	400,00000
		<b>Total da Ação R\$</b>	<b>0,00</b>	<b>27.000,00</b>	<b>29.160,00</b>	<b>31.492,80</b>	<b>34.012,23</b>
							<b>121.665,03</b>

**Ação:** 1.45 MANUT. PROGRAMA FARMACIA BASICA-ASSIST. FARMACEUT

**Objetivo:** MANUT. PROGRAMA FARMACIA BASICA-ASSIST. FARMACEUT

**Classificação Funcional**

Função: 10 - Saúde

Subfunção: 301 - Atenção Básica

**Classificação Programática**

Programa: 10 - SAUDE

Objetivo: SAUDE

Problema:

Justificativa: SAUDE

Público alvo:

Natureza		Valores Previstos R\$					
Fonte de recurso	Valor Global	2022	2023	2024	2025	Total	
3.1.90.13 - Obrigações Patronais	0,00	9.000,00	9.720,00	10.497,60	11.337,41	40.555,01	
100 - RECURSOS ORDINARIOS	0,00	5.000,00	5.400,00	5.832,00	6.298,56	22.530,56	
201 - RECURSOS DO SUS	0,00	4.000,00	4.320,00	4.665,60	5.038,85	18.024,45	
<b>Meta Física</b>	<b>Unidade de Medida</b>	<b>No período do PPA</b>					<b>Total</b>
40 - MANUT. PROGRAMA FARMACIA BASICA	UN	Quantidade	2022	2023	2024	2025	Total
		Índice	4,00000	4,00000	4,00000	4,00000	16,00000
			100,00000	100,00000	100,00000	100,00000	400,00000

Natureza		Valores Previstos R\$					
Fonte de recurso	Valor Global	2022	2023	2024	2025	Total	
3.3.90.32 - Material, Bem ou Serviço para Distribuição Gratuita	0,00	5.000,00	5.400,00	5.832,00	6.298,56	22.530,56	
201 - RECURSOS DO SUS	0,00	5.000,00	5.400,00	5.832,00	6.298,56	22.530,56	
<b>Meta Física</b>	<b>Unidade de Medida</b>	<b>No período do PPA</b>					<b>Total</b>
40 - MANUT. PROGRAMA FARMACIA BASICA	UN	Quantidade	2022	2023	2024	2025	Total
		Índice	4,00000	4,00000	4,00000	4,00000	16,00000
			100,00000	100,00000	100,00000	100,00000	400,00000

Natureza		Valores Previstos R\$					
Fonte de recurso	Valor Global	2022	2023	2024	2025	Total	
3.3.90.30 - Material de Consumo	0,00	31.500,00	34.020,00	36.741,60	39.680,93	141.942,53	
201 - RECURSOS DO SUS	0,00	31.500,00	34.020,00	36.741,60	39.680,93	141.942,53	
<b>Meta Física</b>	<b>Unidade de Medida</b>	<b>No período do PPA</b>					<b>Total</b>
40 - MANUT. PROGRAMA FARMACIA BASICA	UN	Quantidade	2022	2023	2024	2025	Total
		Índice	4,00000	4,00000	4,00000	4,00000	16,00000
			100,00000	100,00000	100,00000	100,00000	400,00000

Natureza		Valores Previstos R\$					
Fonte de recurso	Valor Global	2022	2023	2024	2025	Total	
3.1.90.11 - Vencimentos e Vantagens Fixas - Pessoal Civil	0,00	30.000,00	32.400,00	34.992,00	37.791,36	135.183,36	
201 - RECURSOS DO SUS	0,00	30.000,00	32.400,00	34.992,00	37.791,36	135.183,36	
<b>Meta Física</b>	<b>Unidade de Medida</b>	<b>No período do PPA</b>					<b>Total</b>
40 - MANUT. PROGRAMA FARMACIA BASICA	UN	Quantidade	2022	2023	2024	2025	Total
		Índice	4,00000	4,00000	4,00000	4,00000	16,00000
			100,00000	100,00000	100,00000	100,00000	400,00000





Natureza		Valor Global	2022	2023	2024	2025	Total
<b>3.3.90.39 - Outros Serviços de Terceiros – Pessoa Jurídica</b>		<b>0,00</b>	<b>8.000,00</b>	<b>8.640,00</b>	<b>9.331,20</b>	<b>10.077,70</b>	<b>36.048,90</b>
201 - RECURSOS DO SUS		0,00	8.000,00	8.640,00	9.331,20	10.077,70	36.048,90
<b>Meta Física</b>		<b>No período do PPA</b>	<b>2022</b>	<b>2023</b>	<b>2024</b>	<b>2025</b>	<b>Total</b>
40 - MANUT. PROGRAMA FARMACIA BASICA	UN	Quantidade	4,00000	4,00000	4,00000	4,00000	16,00000
		Índice	100,00000	100,00000	100,00000	100,00000	400,00000

Natureza		Valor Global	2022	2023	2024	2025	Total
<b>3.3.90.36 - Outros Serviços de Terceiros – Pessoa Física</b>		<b>0,00</b>	<b>5.000,00</b>	<b>5.400,00</b>	<b>5.832,00</b>	<b>6.298,56</b>	<b>22.530,56</b>
201 - RECURSOS DO SUS		0,00	5.000,00	5.400,00	5.832,00	6.298,56	22.530,56
<b>Meta Física</b>		<b>No período do PPA</b>	<b>2022</b>	<b>2023</b>	<b>2024</b>	<b>2025</b>	<b>Total</b>
40 - MANUT. PROGRAMA FARMACIA BASICA	UN	Quantidade	4,00000	4,00000	4,00000	4,00000	16,00000
		Índice	100,00000	100,00000	100,00000	100,00000	400,00000
<b>Total da Ação R\$</b>		<b>0,00</b>	<b>88.500,00</b>	<b>95.580,00</b>	<b>103.226,40</b>	<b>111.484,52</b>	<b>398.790,92</b>

**Ação: 1.46 PROGRAMA PISO DE ATENCAO BASICA PAB - APS ATENÇÃO PRIMÁRIA SAUDE**

Objetivo: PROGRAMA PISO DE ATENCAO BASICA PAB

**Classificação Funcional**

Função: 10 - Saúde  
Subfunção: 301 - Atenção Básica

**Classificação Programática**

Programa: 10 - SAÚDE  
Objetivo: SAÚDE  
Problema: SAÚDE  
Justificativa: SAÚDE  
Público alvo:

Natureza		Valor Global	2022	2023	2024	2025	Total
<b>3.3.90.14 - Diárias – Civil</b>		<b>0,00</b>	<b>1.000,00</b>	<b>1.080,00</b>	<b>1.166,40</b>	<b>1.259,71</b>	<b>4.506,11</b>
201 - RECURSOS DO SUS		0,00	1.000,00	1.080,00	1.166,40	1.259,71	4.506,11
<b>Meta Física</b>		<b>No período do PPA</b>	<b>2022</b>	<b>2023</b>	<b>2024</b>	<b>2025</b>	<b>Total</b>
41 - PROGRAMA PISO DE ATENÇÃO BASICA PAB	UN	Quantidade	1,00000	2,00000	1,00000	2,00000	6,00000
		Índice	100,00000	100,00000	100,00000	100,00000	400,00000

Natureza		Valor Global	2022	2023	2024	2025	Total
<b>3.3.90.36 - Outros Serviços de Terceiros – Pessoa Física</b>		<b>0,00</b>	<b>50.000,00</b>	<b>54.000,00</b>	<b>58.320,00</b>	<b>62.985,60</b>	<b>225.305,60</b>
201 - RECURSOS DO SUS		0,00	50.000,00	54.000,00	58.320,00	62.985,60	225.305,60
<b>Meta Física</b>		<b>No período do PPA</b>	<b>2022</b>	<b>2023</b>	<b>2024</b>	<b>2025</b>	<b>Total</b>
41 - PROGRAMA PISO DE ATENÇÃO BASICA PAB	UN	Quantidade	1,00000	2,00000	1,00000	2,00000	6,00000
		Índice	100,00000	100,00000	100,00000	100,00000	400,00000

Natureza		Valor Global	2022	2023	2024	2025	Total
<b>3.1.90.16 - Outras Despesas Variáveis – Pessoal Civil</b>		<b>0,00</b>	<b>25.000,00</b>	<b>27.000,00</b>	<b>29.160,00</b>	<b>31.492,80</b>	<b>112.652,80</b>
201 - RECURSOS DO SUS		0,00	25.000,00	27.000,00	29.160,00	31.492,80	112.652,80
<b>Meta Física</b>		<b>No período do PPA</b>	<b>2022</b>	<b>2023</b>	<b>2024</b>	<b>2025</b>	<b>Total</b>
41 - PROGRAMA PISO DE ATENÇÃO BASICA PAB	UN	Quantidade	1,00000	2,00000	1,00000	2,00000	6,00000
		Índice	100,00000	100,00000	100,00000	100,00000	400,00000





Natureza		Valor Global	2022	2023	2024	2025	Total
<b>3.3.90.33 - Passagens e Despesas com Locomoção</b>		<b>0,00</b>	<b>25.000,00</b>	<b>27.000,00</b>	<b>29.140,00</b>	<b>31.492,80</b>	<b>112.652,80</b>
201 - RECURSOS DO SUS		0,00	25.000,00	27.000,00	29.140,00	31.492,80	112.652,80
<b>Meta Física</b>		<b>No período do PPA</b>	<b>2022</b>	<b>2023</b>	<b>2024</b>	<b>2025</b>	<b>Total</b>
41 - PROGRAMA PISO DE ATENÇÃO BAISCA PAB	UN	Quantidade	1,00000	2,00000	1,00000	2,00000	6,00000
		Índice	100,00000	100,00000	100,00000	100,00000	400,00000
<b>3.1.90.13 - Obrigações Patronais</b>		<b>0,00</b>	<b>20.000,00</b>	<b>21.600,00</b>	<b>23.328,00</b>	<b>25.194,24</b>	<b>90.122,24</b>
100 - RECURSOS ORDINÁRIOS		0,00	10.000,00	10.800,00	11.664,00	12.597,12	45.061,12
201 - RECURSOS DO SUS		0,00	10.000,00	10.800,00	11.664,00	12.597,12	45.061,12
<b>Meta Física</b>		<b>No período do PPA</b>	<b>2022</b>	<b>2023</b>	<b>2024</b>	<b>2025</b>	<b>Total</b>
41 - PROGRAMA PISO DE ATENÇÃO BAISCA PAB	UN	Quantidade	1,00000	2,00000	1,00000	2,00000	6,00000
		Índice	100,00000	100,00000	100,00000	100,00000	400,00000
<b>3.3.90.32 - Material, Bem ou Serviço para Distribuição Gratuita</b>		<b>0,00</b>	<b>3.000,00</b>	<b>3.240,00</b>	<b>3.499,20</b>	<b>3.779,14</b>	<b>13.518,34</b>
201 - RECURSOS DO SUS		0,00	3.000,00	3.240,00	3.499,20	3.779,14	13.518,34
<b>Meta Física</b>		<b>No período do PPA</b>	<b>2022</b>	<b>2023</b>	<b>2024</b>	<b>2025</b>	<b>Total</b>
41 - PROGRAMA PISO DE ATENÇÃO BAISCA PAB	UN	Quantidade	1,00000	2,00000	1,00000	2,00000	6,00000
		Índice	100,00000	100,00000	100,00000	100,00000	400,00000
<b>4.4.90.52 - Equipamentos e Material Permanente</b>		<b>0,00</b>	<b>10.000,00</b>	<b>10.800,00</b>	<b>11.664,00</b>	<b>12.597,12</b>	<b>45.061,12</b>
201 - RECURSOS DO SUS		0,00	10.000,00	10.800,00	11.664,00	12.597,12	45.061,12
<b>Meta Física</b>		<b>No período do PPA</b>	<b>2022</b>	<b>2023</b>	<b>2024</b>	<b>2025</b>	<b>Total</b>
41 - PROGRAMA PISO DE ATENÇÃO BAISCA PAB	UN	Quantidade	1,00000	2,00000	1,00000	2,00000	6,00000
		Índice	100,00000	100,00000	100,00000	100,00000	400,00000
<b>3.3.90.30 - Material de Consumo</b>		<b>0,00</b>	<b>96.000,00</b>	<b>103.680,00</b>	<b>111.974,40</b>	<b>120.932,35</b>	<b>432.586,75</b>
201 - RECURSOS DO SUS		0,00	96.000,00	103.680,00	111.974,40	120.932,35	432.586,75
<b>Meta Física</b>		<b>No período do PPA</b>	<b>2022</b>	<b>2023</b>	<b>2024</b>	<b>2025</b>	<b>Total</b>
41 - PROGRAMA PISO DE ATENÇÃO BAISCA PAB	UN	Quantidade	1,00000	2,00000	1,00000	2,00000	6,00000
		Índice	100,00000	100,00000	100,00000	100,00000	400,00000
<b>3.3.90.39 - Outros Serviços de Terceiros – Pessoa Jurídica</b>		<b>0,00</b>	<b>30.000,00</b>	<b>32.400,00</b>	<b>34.992,00</b>	<b>37.791,36</b>	<b>135.183,36</b>
201 - RECURSOS DO SUS		0,00	30.000,00	32.400,00	34.992,00	37.791,36	135.183,36
<b>Meta Física</b>		<b>No período do PPA</b>	<b>2022</b>	<b>2023</b>	<b>2024</b>	<b>2025</b>	<b>Total</b>
41 - PROGRAMA PISO DE ATENÇÃO BAISCA PAB	UN	Quantidade	1,00000	2,00000	1,00000	2,00000	6,00000
		Índice	100,00000	100,00000	100,00000	100,00000	400,00000
<b>Total da Ação R\$</b>		<b>0,00</b>	<b>260.000,00</b>	<b>280.800,00</b>	<b>303.264,00</b>	<b>327.525,12</b>	<b>1.171.589,12</b>

**Ação:** 1.47 MANUTENCAO DO PROGRAMA SAUDE BUCAL-AÇÕES ESTRATEGICA  
**Objetivo:** MANUTENCAO DO PROGRAMA SAUDE BUCAL  
**Classificação Funcional**  
**Função:** 10 - Saúde  
**Subfunção:** 301 - Atenção Básica





## Prefeitura Municipal de Major Sales

Rua Nilza Fernandes, 640 - Centro - 59.945-000 - Major Sales/ RN  
 CNPJ: 01.612.383/0001-11 Fone: (84) 3388-0111  
<http://majorsales.rn.gov.br/>

Usuário: Edilton Carneiro

Chave de Autenticação  
1958-5647-180

Página  
155 / 194

### Relação de Valores da Despesa PPA

#### Classificação Programática

Programa: 10 - SAUDE  
 Objetivo: SAUDE  
 Problema:  
 Justificativa: SAUDE  
 Público alvo:

Natureza	Fonte de recurso	Valor Global	Valores Previstos R\$				Total
			2022	2023	2024	2025	
3.3.90.30 - Material de Consumo		0,00	10.000,00	10.800,00	11.664,00	12.597,12	45.061,12
201 - RECURSOS DO SUS		0,00	10.000,00	10.800,00	11.664,00	12.597,12	45.061,12
<b>Meta Física</b>	<b>Unidade de Medida</b>	<b>No período do PPA</b>	<b>2022</b>	<b>2023</b>	<b>2024</b>	<b>2025</b>	<b>Total</b>
42 - MANUTENÇÃO DO PROGRAMA SAUDE BUCAL	UN	Quantidade	1,00000	2,00000	1,00000	1,00000	5,00000
		Índice	100,00000	100,00000	100,00000	100,00000	400,00000
		<b>Total da Ação R\$</b>	<b>0,00</b>	<b>10.000,00</b>	<b>10.800,00</b>	<b>11.664,00</b>	<b>12.597,12</b>

#### Ação: 2.47 MANUT PROJETO LABORATÓRIO PRÓTESE DENTÁRIA-AÇÃO ESTRATÉGICA

Objetivo: MANUT PROJETO LABORATÓRIO PRÓTESE DENTÁRIA

#### Classificação Funcional

Função: 10 - Saúde  
 Subfunção: 301 - Atenção Básica

#### Classificação Programática

Programa: 10 - SAUDE  
 Objetivo: SAUDE  
 Problema:  
 Justificativa: SAUDE  
 Público alvo:

Natureza	Fonte de recurso	Valor Global	Valores Previstos R\$				Total
			2022	2023	2024	2025	
3.3.90.39 - Outros Serviços de Terceiros - Pessoa Jurídica		0,00	52.000,00	56.160,00	60.652,80	65.505,02	234.317,82
201 - RECURSOS DO SUS		0,00	52.000,00	56.160,00	60.652,80	65.505,02	234.317,82
<b>Meta Física</b>	<b>Unidade de Medida</b>	<b>No período do PPA</b>	<b>2022</b>	<b>2023</b>	<b>2024</b>	<b>2025</b>	<b>Total</b>
173 - MANUT PROJETO LABORATORIO PROTESE DENTARIA	UN	Quantidade	2,00000	2,00000	2,00000	4,00000	10,00000
		Índice	100,00000	100,00000	100,00000	100,00000	400,00000
		<b>Total da Ação R\$</b>	<b>0,00</b>	<b>52.000,00</b>	<b>56.160,00</b>	<b>60.652,80</b>	<b>65.505,02</b>

#### Ação: 1.47 MANUTENCAO DO PROGRAMA SAUDE BUCAL-AÇÕES ESTRATEGICA

Objetivo: MANUTENCAO DO PROGRAMA SAUDE BUCAL

#### Classificação Funcional

Função: 10 - Saúde  
 Subfunção: 301 - Atenção Básica

#### Classificação Programática

Programa: 10 - SAUDE  
 Objetivo: SAUDE  
 Problema:  
 Justificativa: SAUDE  
 Público alvo:





	<b>Prefeitura Municipal de Major Sales</b> Rua Nilza Fernandes, 640 - Centro - 59.945-000 - Major Sales/ RN CNPJ: 01.612.383/0001-11 Fone: (84) 3388-0111 <a href="http://majorsales.rn.gov.br/">http://majorsales.rn.gov.br/</a>	Usuário: Edilton Carneiro	Chave de Autenticação 1958-5647-180	Página 156 / 194
		<b>Relação de Valores da Despesa PPA</b>		

Natureza		Valores Previstos R\$						
Fonte de recurso	Valor Global	2022	2023	2024	2025	Total		
<b>3.1.90.13 - Obrigações Patronais</b>	<b>0,00</b>	<b>55.520,00</b>	<b>59.961,60</b>	<b>64.758,53</b>	<b>69.939,21</b>	<b>250.179,34</b>		
100 - RECURSOS ORDINÁRIOS	0,00	5.000,00	5.400,00	5.832,00	6.298,56	22.530,56		
201 - RECURSOS DO SUS	0,00	50.520,00	54.561,60	58.926,53	63.640,65	227.648,78		
<b>Meta Física</b>	<b>Unidade de Medida</b>	<b>No período do PPA</b>		<b>2022</b>	<b>2023</b>	<b>2024</b>	<b>2025</b>	<b>Total</b>
42 - MANUTENÇÃO DO PROGRAMA SAUDE BUCAL	UN	Quantidade	Índice	1,00000	2,00000	1,00000	1,00000	5,00000
		100,00000	100,00000	100,00000	100,00000	100,00000	100,00000	400,00000
Natureza		Valores Previstos R\$						
Fonte de recurso	Valor Global	2022	2023	2024	2025	Total		
<b>3.1.90.11 - Vencimentos e Vantagens Fixas – Pessoal Civil</b>	<b>0,00</b>	<b>90.000,00</b>	<b>97.200,00</b>	<b>104.976,00</b>	<b>113.374,08</b>	<b>405.550,08</b>		
201 - RECURSOS DO SUS	0,00	90.000,00	97.200,00	104.976,00	113.374,08	405.550,08		
<b>Meta Física</b>	<b>Unidade de Medida</b>	<b>No período do PPA</b>		<b>2022</b>	<b>2023</b>	<b>2024</b>	<b>2025</b>	<b>Total</b>
42 - MANUTENÇÃO DO PROGRAMA SAUDE BUCAL	UN	Quantidade	Índice	1,00000	2,00000	1,00000	1,00000	5,00000
		100,00000	100,00000	100,00000	100,00000	100,00000	100,00000	400,00000
Natureza		Valores Previstos R\$						
Fonte de recurso	Valor Global	2022	2023	2024	2025	Total		
<b>3.3.90.39 - Outros Serviços de Terceiros – Pessoa Jurídica</b>	<b>0,00</b>	<b>3.000,00</b>	<b>3.240,00</b>	<b>3.499,20</b>	<b>3.779,14</b>	<b>13.518,34</b>		
201 - RECURSOS DO SUS	0,00	3.000,00	3.240,00	3.499,20	3.779,14	13.518,34		
<b>Meta Física</b>	<b>Unidade de Medida</b>	<b>No período do PPA</b>		<b>2022</b>	<b>2023</b>	<b>2024</b>	<b>2025</b>	<b>Total</b>
42 - MANUTENÇÃO DO PROGRAMA SAUDE BUCAL	UN	Quantidade	Índice	1,00000	2,00000	1,00000	1,00000	5,00000
		100,00000	100,00000	100,00000	100,00000	100,00000	100,00000	400,00000
<b>Total da Ação R\$</b>		<b>0,00</b>	<b>148.520,00</b>	<b>160.401,60</b>	<b>173.233,73</b>	<b>187.092,43</b>	<b>669.247,76</b>	

**Ação: 2.47 MANUT PROJETO LABORATÓRIO PRÓTESE DENTÁRIA-AÇÃO ESTRATÉGICA**

Objetivo: MANUT PROJETO LABORATÓRIO PRÓTESE DENTÁRIA

**Classificação Funcional**

Função: 10 - Saúde  
Subfunção: 301 - Atenção Básica

**Classificação Programática**

Programa: 10 - SAUDE  
Objetivo: SAUDE  
Problema:  
Justificativa: SAUDE  
Público alvo:

Natureza		Valores Previstos R\$						
Fonte de recurso	Valor Global	2022	2023	2024	2025	Total		
<b>3.3.90.36 - Outros Serviços de Terceiros – Pessoa Física</b>	<b>0,00</b>	<b>5.000,00</b>	<b>5.400,00</b>	<b>5.832,00</b>	<b>6.298,56</b>	<b>22.530,56</b>		
201 - RECURSOS DO SUS	0,00	5.000,00	5.400,00	5.832,00	6.298,56	22.530,56		
<b>Meta Física</b>	<b>Unidade de Medida</b>	<b>No período do PPA</b>		<b>2022</b>	<b>2023</b>	<b>2024</b>	<b>2025</b>	<b>Total</b>
173 - MANUT PROJETO LABORATORIO PROTESE DENTARIA	UN	Quantidade	Índice	2,00000	2,00000	2,00000	4,00000	10,00000
		100,00000	100,00000	100,00000	100,00000	100,00000	100,00000	400,00000
<b>Total da Ação R\$</b>		<b>0,00</b>	<b>5.000,00</b>	<b>5.400,00</b>	<b>5.832,00</b>	<b>6.298,56</b>	<b>22.530,56</b>	

**Ação: 1.47 MANUTENCAO DO PROGRAMA SAUDE BUCAL-AÇÕES ESTRATEFICA**

Objetivo: MANUTENCAO DO PROGRAMA SAUDE BUCAL

**Classificação Funcional**

Função: 10 - Saúde  
Subfunção: 301 - Atenção Básica





<b>Prefeitura Municipal de Major Sales</b> Rua Nilza Fernandes, 640 - Centro - 59.945-000 - Major Sales/ RN CNPJ: 01.612.383/0001-11 Fone: (84) 3388-0111 <a href="http://majorsales.rn.gov.br/">http://majorsales.rn.gov.br/</a>	Usuário: Edilton Carneiro	Chave de Autenticação 1958-5647-180	Página 157 / 194
	<b>Relação de Valores da Despesa PPA</b>		

**Classificação Programática**

Programa: 10 - SAUDE  
 Objetivo: SAUDE  
 Problema:  
 Justificativa: SAUDE  
 Público alvo:

Natureza	Fonte de recurso	Valor Global	Valores Previstos R\$				Total
			2022	2023	2024	2025	
<b>3.3.90.36 - Outros Serviços de Terceiros - Pessoa Física</b>		<b>0,00</b>	<b>10.000,00</b>	<b>10.800,00</b>	<b>11.664,00</b>	<b>12.597,12</b>	<b>45.061,12</b>
201 - RECURSOS DO SUS		0,00	10.000,00	10.800,00	11.664,00	12.597,12	45.061,12
<b>Meta Física</b>	<b>Unidade de Medida</b>	<b>No período do PPA</b>	<b>2022</b>	<b>2023</b>	<b>2024</b>	<b>2025</b>	<b>Total</b>
42 - MANUTENÇÃO DO PROGRAMA SAUDE BUCAL	UN	Quantidade	1,00000	2,00000	1,00000	1,00000	5,00000
		Índice	100,00000	100,00000	100,00000	100,00000	400,00000
		<b>Total da Ação R\$</b>	<b>0,00</b>	<b>10.000,00</b>	<b>10.800,00</b>	<b>11.664,00</b>	<b>12.597,12</b>

**Ação: 2.47 MANUT PROJETO LABORATÓRIO PRÓTESE DENTÁRIA-AÇÃO ESTRATÉGICA**

Objetivo: MANUT PROJETO LABORATÓRIO PRÓTESE DENTÁRIA

**Classificação Funcional**

Função: 10 - Saúde  
 Subfunção: 301 - Atenção Básica

**Classificação Programática**

Programa: 10 - SAUDE  
 Objetivo: SAUDE  
 Problema:  
 Justificativa: SAUDE  
 Público alvo:

Natureza	Fonte de recurso	Valor Global	Valores Previstos R\$				Total
			2022	2023	2024	2025	
<b>3.3.90.30 - Material de Consumo</b>		<b>0,00</b>	<b>5.000,00</b>	<b>5.400,00</b>	<b>5.832,00</b>	<b>6.298,56</b>	<b>22.530,56</b>
201 - RECURSOS DO SUS		0,00	5.000,00	5.400,00	5.832,00	6.298,56	22.530,56
<b>Meta Física</b>	<b>Unidade de Medida</b>	<b>No período do PPA</b>	<b>2022</b>	<b>2023</b>	<b>2024</b>	<b>2025</b>	<b>Total</b>
173 - MANUT PROJETO LABORATORIO PROTESE DENTARIA	UN	Quantidade	2,00000	2,00000	2,00000	4,00000	10,00000
		Índice	100,00000	100,00000	100,00000	100,00000	400,00000
		<b>Total da Ação R\$</b>	<b>0,00</b>	<b>5.000,00</b>	<b>5.400,00</b>	<b>5.832,00</b>	<b>6.298,56</b>

**Ação: 1.47 MANUTENCAO DO PROGRAMA SAUDE BUCAL-AÇÕES ESTRATEGICA**

Objetivo: MANUTENCAO DO PROGRAMA SAUDE BUCAL

**Classificação Funcional**

Função: 10 - Saúde  
 Subfunção: 301 - Atenção Básica

**Classificação Programática**

Programa: 10 - SAUDE  
 Objetivo: SAUDE  
 Problema:  
 Justificativa: SAUDE  
 Público alvo:







### Prefeitura Municipal de Major Sales

Rua Nilza Fernandes, 640 - Centro - 59.945-000 - Major Sales/ RN  
CNPJ: 01.612.383/0001-11 Fone: (84) 3388-0111  
<http://www.majorsales.rn.gov.br/>

Usuário: Edilton Carneiro

Chave de Autenticação  
1958-5647-180

Página  
158 / 194

#### Relação de Valores da Despesa PPA

Natureza		Valores Previstos R\$						
Fonte de recurso	Valor Global	2022	2023	2024	2025	Total		
3.3.90.33 - Passagens e Despesas com Locomoção	0,00	1.000,00	1.080,00	1.166,40	1.259,71	4.506,11		
201 - RECURSOS DO SUS	0,00	1.000,00	1.080,00	1.166,40	1.259,71	4.506,11		
<b>Meta Física</b>	<b>Unidade de Medida</b>	<b>No período do PPA</b>					<b>Total</b>	
42 - MANUTENÇÃO DO PROGRAMA SAUDE BUCAL	UN	Quantidade	2022	2023	2024	2025	Total	
		Índice	1,00000	2,00000	1,00000	1,00000	5,00000	
		Índice	100,00000	100,00000	100,00000	100,00000	400,00000	
		<b>Total da Ação R\$</b>	<b>0,00</b>	<b>1.000,00</b>	<b>1.080,00</b>	<b>1.166,40</b>	<b>1.259,71</b>	<b>4.506,11</b>

#### Ação: 2.47 MANUT PROJETO LABORATÓRIO PRÓTESE DENTÁRIA-AÇÃO ESTRATÉGICA

Objetivo: MANUT PROJETO LABORATÓRIO PRÓTESE DENTÁRIA

##### Classificação Funcional

Função: 10 - Saúde

Subfunção: 302 - Assistência Hospitalar e Ambulatorial

##### Classificação Programática

Programa: 10 - SAUDE

Objetivo: SAUDE

Problema:

Justificativa: SAUDE

Público alvo:

Natureza		Valores Previstos R\$						
Fonte de recurso	Valor Global	2022	2023	2024	2025	Total		
4.4.90.52 - Equipamentos e Material Permanente	0,00	5.000,00	5.400,00	5.832,00	6.298,56	22.530,56		
201 - RECURSOS DO SUS	0,00	5.000,00	5.400,00	5.832,00	6.298,56	22.530,56		
<b>Meta Física</b>	<b>Unidade de Medida</b>	<b>No período do PPA</b>					<b>Total</b>	
173 - MANUT PROJETO LABORATORIO PROTESE DENTARIA	UN	Quantidade	2022	2023	2024	2025	Total	
		Índice	2,00000	2,00000	2,00000	4,00000	10,00000	
		Índice	100,00000	100,00000	100,00000	100,00000	400,00000	
		<b>Total da Ação R\$</b>	<b>0,00</b>	<b>5.000,00</b>	<b>5.400,00</b>	<b>5.832,00</b>	<b>6.298,56</b>	<b>22.530,56</b>

#### Ação: 1.50 AMPLIAÇÃO DO HOSPITAL E MATERNIDADE MÃE TETE

Objetivo: AMPLIAÇÃO DO HOSPITAL E MATERNIDADE MÃE TETE

##### Classificação Funcional

Função: 10 - Saúde

Subfunção: 302 - Assistência Hospitalar e Ambulatorial

##### Classificação Programática

Programa: 10 - SAUDE

Objetivo: SAUDE

Problema:

Justificativa: SAUDE

Público alvo:

Natureza		Valores Previstos R\$					
Fonte de recurso	Valor Global	2022	2023	2024	2025	Total	
3.3.90.36 - Outros Serviços de Terceiros - Pessoa Física	0,00	10.000,00	10.800,00	11.664,00	12.597,12	45.061,12	
201 - RECURSOS DO SUS	0,00	10.000,00	10.800,00	11.664,00	12.597,12	45.061,12	
<b>Meta Física</b>	<b>Unidade de Medida</b>	<b>No período do PPA</b>					<b>Total</b>
45 - AMPLIAÇÃO DO HOSPITAL E MATERNIDADE MÃE TETE	UN	Quantidade	2022	2023	2024	2025	Total
		Índice	2,00000	3,00000	1,00000	2,00000	8,00000
		Índice	100,00000	100,00000	100,00000	100,00000	400,00000





	<b>Prefeitura Municipal de Major Sales</b> Rua Nilza Fernandes, 640 - Centro - 59.945-000 - Major Sales/ RN CNPJ: 01.612.383/0001-11 Fone: (84) 3388-0111 <a href="http://majorsales.rn.gov.br/">http://majorsales.rn.gov.br/</a>	Usuário: Edilton Carneiro	Chave de Autenticação 1958-5647-180	Página 159 / 194

### Relação de Valores da Despesa PPA

Natureza		Valores Previstos R\$					
Fonte de recurso	Valor Global	2022	2023	2024	2025	Total	
<b>3.3.90.30 - Material de Consumo</b>	<b>0,00</b>	<b>10.000,00</b>	<b>10.800,00</b>	<b>11.664,00</b>	<b>12.597,12</b>	<b>45.061,12</b>	
201 - RECURSOS DO SUS	0,00	10.000,00	10.800,00	11.664,00	12.597,12	45.061,12	
<b>Meta Física</b>	<b>No período do PPA</b>	<b>2022</b>	<b>2023</b>	<b>2024</b>	<b>2025</b>	<b>Total</b>	
45 - AMPLIAÇÃO DO HOSPITAL E MATERNIDADE MÃE TETE	UN	Quantidade Índice	2,00000 100,00000	3,00000 100,00000	1,00000 100,00000	2,00000 100,00000	8,00000 400,00000
		<b>Valores Previstos R\$</b>					
<b>4.4.90.51 - Obras e Instalações</b>	<b>0,00</b>	<b>80.000,00</b>	<b>86.400,00</b>	<b>93.312,00</b>	<b>100.776,96</b>	<b>360.488,96</b>	
201 - RECURSOS DO SUS	0,00	10.000,00	10.800,00	11.664,00	12.597,12	45.061,12	
281 - TRANSF CONVÊNIO	0,00	70.000,00	75.600,00	81.648,00	88.179,84	315.427,84	
<b>Meta Física</b>	<b>No período do PPA</b>	<b>2022</b>	<b>2023</b>	<b>2024</b>	<b>2025</b>	<b>Total</b>	
45 - AMPLIAÇÃO DO HOSPITAL E MATERNIDADE MÃE TETE	UN	Quantidade Índice	2,00000 100,00000	3,00000 100,00000	1,00000 100,00000	2,00000 100,00000	8,00000 400,00000
		<b>Valores Previstos R\$</b>					
<b>3.3.90.39 - Outros Serviços de Terceiros - Pessoa Jurídica</b>	<b>0,00</b>	<b>10.000,00</b>	<b>10.800,00</b>	<b>11.664,00</b>	<b>12.597,12</b>	<b>45.061,12</b>	
201 - RECURSOS DO SUS	0,00	10.000,00	10.800,00	11.664,00	12.597,12	45.061,12	
<b>Meta Física</b>	<b>No período do PPA</b>	<b>2022</b>	<b>2023</b>	<b>2024</b>	<b>2025</b>	<b>Total</b>	
45 - AMPLIAÇÃO DO HOSPITAL E MATERNIDADE MÃE TETE	UN	Quantidade Índice	2,00000 100,00000	3,00000 100,00000	1,00000 100,00000	2,00000 100,00000	8,00000 400,00000
		<b>Valores Previstos R\$</b>					
<b>Total da Ação R\$</b>		<b>0,00</b>	<b>110.000,00</b>	<b>118.800,00</b>	<b>128.304,00</b>	<b>138.568,32</b>	<b>495.672,32</b>

**Ação:** 1.58 PROG.DE REALIZ.EXAME/CONSULT.ESPECIALIZ.

**Objetivo:** PROG.DE REALIZ.EXAME/CONSULT.ESPECIALIZ.

**Classificação Funcional**

Função: 10 - Saúde

Subfunção: 302 - Assistência Hospitalar e Ambulatorial

**Classificação Programática**

Programa: 10 - SAÚDE

Objetivo: SAÚDE

Problema:

Justificativa: SAÚDE

Público alvo:

Natureza		Valores Previstos R\$					
Fonte de recurso	Valor Global	2022	2023	2024	2025	Total	
<b>3.3.90.39 - Outros Serviços de Terceiros - Pessoa Jurídica</b>	<b>0,00</b>	<b>10.000,00</b>	<b>10.800,00</b>	<b>11.664,00</b>	<b>12.597,12</b>	<b>45.061,12</b>	
201 - RECURSOS DO SUS	0,00	10.000,00	10.800,00	11.664,00	12.597,12	45.061,12	
<b>Meta Física</b>	<b>No período do PPA</b>	<b>2022</b>	<b>2023</b>	<b>2024</b>	<b>2025</b>	<b>Total</b>	
53 - PROG. REALIZAÇÃO EXAME E CONSULTA ESPECIALIZADA	UN	Quantidade Índice	2,00000 100,00000	2,00000 100,00000	1,00000 100,00000	3,00000 100,00000	8,00000 400,00000
		<b>Valores Previstos R\$</b>					
<b>3.3.90.36 - Outros Serviços de Terceiros - Pessoa Física</b>	<b>0,00</b>	<b>10.000,00</b>	<b>10.800,00</b>	<b>11.664,00</b>	<b>12.597,12</b>	<b>45.061,12</b>	
201 - RECURSOS DO SUS	0,00	10.000,00	10.800,00	11.664,00	12.597,12	45.061,12	
<b>Meta Física</b>	<b>No período do PPA</b>	<b>2022</b>	<b>2023</b>	<b>2024</b>	<b>2025</b>	<b>Total</b>	
53 - PROG. REALIZAÇÃO EXAME E CONSULTA ESPECIALIZADA	UN	Quantidade Índice	2,00000 100,00000	2,00000 100,00000	1,00000 100,00000	3,00000 100,00000	8,00000 400,00000





### Prefeitura Municipal de Major Sales

Rua Nilza Fernandes, 640 - Centro - 59.945-000 - Major Sales/ RN  
CNPJ: 01.612.383/0001-11 Fone: (84) 3388-0111  
<http://majorsales.rn.gov.br/>

Usuário: Edilton Carneiro

Chave de Autenticação  
1958-5647-180

Página  
160 / 194

#### Relação de Valores da Despesa PPA

Total da Ação R\$	0,00	20.000,00	21.600,00	23.328,00	25.194,24	90.122,24
-------------------	------	-----------	-----------	-----------	-----------	-----------

**Ação:** 2.73 MANUTENCAO ACADEMIA DA SAUDE

**Objetivo:** MANUTENCAO ACADEMIA DA SAUDE

**Classificação Funcional**

Função: 10 - Saúde

Subfunção: 301 - Atenção Básica

**Classificação Programática**

Programa: 10 - SAUDE

Objetivo: SAUDE

Problema:

Justificativa: SAUDE

Público alvo:

#### Valores Previstos R\$

Natureza	Fonte de recurso	Valor Global	2022	2023	2024	2025	Total
3.3.90.36 - Outros Serviços de Terceiros - Pessoa Física		0,00	8.000,00	8.640,00	9.331,20	10.077,70	36.048,90
	201 - RECURSOS DO SUS	0,00	8.000,00	8.640,00	9.331,20	10.077,70	36.048,90
<b>Meta Física</b>	<b>Unidade de Medida</b>	<b>No período do PPA</b>	<b>2022</b>	<b>2023</b>	<b>2024</b>	<b>2025</b>	<b>Total</b>
183 - MANUTENÇÃO ACADEMIA DA SAUDE	UN	Quantidade	2,00000	2,00000	3,00000	1,00000	8,00000
		Índice	100,00000	100,00000	100,00000	100,00000	400,00000

#### Valores Previstos R\$

Natureza	Fonte de recurso	Valor Global	2022	2023	2024	2025	Total
3.1.90.13 - Obrigações Patronais		0,00	12.000,00	12.960,00	13.996,80	15.116,54	54.073,34
	100 - RECURSOS ORDINÁRIOS	0,00	5.000,00	5.400,00	5.832,00	6.298,56	22.530,56
	201 - RECURSOS DO SUS	0,00	7.000,00	7.560,00	8.164,80	8.817,98	31.542,78
<b>Meta Física</b>	<b>Unidade de Medida</b>	<b>No período do PPA</b>	<b>2022</b>	<b>2023</b>	<b>2024</b>	<b>2025</b>	<b>Total</b>
183 - MANUTENÇÃO ACADEMIA DA SAUDE	UN	Quantidade	2,00000	2,00000	3,00000	1,00000	8,00000
		Índice	100,00000	100,00000	100,00000	100,00000	400,00000

#### Valores Previstos R\$

Natureza	Fonte de recurso	Valor Global	2022	2023	2024	2025	Total
3.3.90.30 - Material de Consumo		0,00	20.000,00	21.600,00	23.328,00	25.194,24	90.122,24
	201 - RECURSOS DO SUS	0,00	20.000,00	21.600,00	23.328,00	25.194,24	90.122,24
<b>Meta Física</b>	<b>Unidade de Medida</b>	<b>No período do PPA</b>	<b>2022</b>	<b>2023</b>	<b>2024</b>	<b>2025</b>	<b>Total</b>
183 - MANUTENÇÃO ACADEMIA DA SAUDE	UN	Quantidade	2,00000	2,00000	3,00000	1,00000	8,00000
		Índice	100,00000	100,00000	100,00000	100,00000	400,00000

#### Valores Previstos R\$

Natureza	Fonte de recurso	Valor Global	2022	2023	2024	2025	Total
3.3.90.14 - Diárias - Civil		0,00	2.000,00	2.160,00	2.332,80	2.519,42	9.012,22
	201 - RECURSOS DO SUS	0,00	2.000,00	2.160,00	2.332,80	2.519,42	9.012,22
<b>Meta Física</b>	<b>Unidade de Medida</b>	<b>No período do PPA</b>	<b>2022</b>	<b>2023</b>	<b>2024</b>	<b>2025</b>	<b>Total</b>
183 - MANUTENÇÃO ACADEMIA DA SAUDE	UN	Quantidade	2,00000	2,00000	3,00000	1,00000	8,00000
		Índice	100,00000	100,00000	100,00000	100,00000	400,00000

#### Valores Previstos R\$

Natureza	Fonte de recurso	Valor Global	2022	2023	2024	2025	Total
4.4.90.52 - Equipamentos e Material Permanente		0,00	7.000,00	7.560,00	8.164,80	8.817,98	31.542,78
	201 - RECURSOS DO SUS	0,00	7.000,00	7.560,00	8.164,80	8.817,98	31.542,78
<b>Meta Física</b>	<b>Unidade de Medida</b>	<b>No período do PPA</b>	<b>2022</b>	<b>2023</b>	<b>2024</b>	<b>2025</b>	<b>Total</b>
183 - MANUTENÇÃO ACADEMIA DA SAUDE	UN	Quantidade	2,00000	2,00000	3,00000	1,00000	8,00000
		Índice	100,00000	100,00000	100,00000	100,00000	400,00000





	<b>Prefeitura Municipal de Major Sales</b> Rua Nilza Fernandes, 640 - Centro - 59.945-000 - Major Sales/ RN CNPJ: 01.612.383/0001-11 Fone: (84) 3388-0111 <a href="http://majorsales.rn.gov.br/">http://majorsales.rn.gov.br/</a>	Usuário: Edilton Carneiro	Chave de Autenticação 1958-5647-180	Página 161 / 194

### Relação de Valores da Despesa PPA

Natureza		Valores Previstos R\$						
Fonte de recurso	Valor Global	2022	2023	2024	2025	Total		
<b>3.1.90.16 - Outras Despesas Variáveis - Pessoal Civil</b>	<b>0,00</b>	<b>31.000,00</b>	<b>33.480,00</b>	<b>36.158,40</b>	<b>39.051,07</b>	<b>139.689,47</b>		
201 - RECURSOS DO SUS	0,00	31.000,00	33.480,00	36.158,40	39.051,07	139.689,47		
<b>Meta Física</b>	<b>Unidade de Medida</b>	<b>No período do PPA</b>		<b>2022</b>	<b>2023</b>	<b>2024</b>	<b>2025</b>	<b>Total</b>
183 - MANUTENÇÃO ACADEMIA DA SAUDE	UN	Quantidade	Índice	2,00000	2,00000	3,00000	1,00000	8,00000
		100,00000	100,00000	100,00000	100,00000	100,00000	100,00000	400,00000

Natureza		Valores Previstos R\$						
Fonte de recurso	Valor Global	2022	2023	2024	2025	Total		
<b>3.3.90.39 - Outros Serviços de Terceiros - Pessoa Jurídica</b>	<b>0,00</b>	<b>10.000,00</b>	<b>10.800,00</b>	<b>11.664,00</b>	<b>12.597,12</b>	<b>45.061,12</b>		
201 - RECURSOS DO SUS	0,00	10.000,00	10.800,00	11.664,00	12.597,12	45.061,12		
<b>Meta Física</b>	<b>Unidade de Medida</b>	<b>No período do PPA</b>		<b>2022</b>	<b>2023</b>	<b>2024</b>	<b>2025</b>	<b>Total</b>
183 - MANUTENÇÃO ACADEMIA DA SAUDE	UN	Quantidade	Índice	2,00000	2,00000	3,00000	1,00000	8,00000
		100,00000	100,00000	100,00000	100,00000	100,00000	100,00000	400,00000
		<b>Total da Ação R\$</b>	<b>0,00</b>	<b>90.000,00</b>	<b>97.200,00</b>	<b>104.976,00</b>	<b>113.374,07</b>	<b>405.550,07</b>

#### Ação: 2.74 MANUT CAMPANHA VACINACAO IMUNIZACAO-ECD

Objetivo: MANUT CAMPANHA VACINACAO IMUNIZACAO-ECD

#### Classificação Funcional

Função: 10 - Saúde

Subfunção: 305 - Vigilância Epidemiológica

#### Classificação Programática

Programa: 10 - SAÚDE

Objetivo: SAÚDE

Problema: SAÚDE

Justificativa: SAÚDE

Público alvo:

#### Valores Previstos R\$

Natureza		Valores Previstos R\$						
Fonte de recurso	Valor Global	2022	2023	2024	2025	Total		
<b>3.1.90.16 - Outras Despesas Variáveis - Pessoal Civil</b>	<b>0,00</b>	<b>3.000,00</b>	<b>3.240,00</b>	<b>3.499,20</b>	<b>3.779,14</b>	<b>13.518,34</b>		
201 - RECURSOS DO SUS	0,00	3.000,00	3.240,00	3.499,20	3.779,14	13.518,34		
<b>Meta Física</b>	<b>Unidade de Medida</b>	<b>No período do PPA</b>		<b>2022</b>	<b>2023</b>	<b>2024</b>	<b>2025</b>	<b>Total</b>
184 - MANUT CAMOPANHA VACINAÇÃO IMUNIZAÇÃO ECD	UN	Quantidade	Índice	1,00000	1,00000	2,00000	3,00000	7,00000
		100,00000	100,00000	100,00000	100,00000	100,00000	100,00000	400,00000

Natureza		Valores Previstos R\$						
Fonte de recurso	Valor Global	2022	2023	2024	2025	Total		
<b>3.3.90.36 - Outros Serviços de Terceiros - Pessoa Física</b>	<b>0,00</b>	<b>3.000,00</b>	<b>3.240,00</b>	<b>3.499,20</b>	<b>3.779,14</b>	<b>13.518,34</b>		
201 - RECURSOS DO SUS	0,00	3.000,00	3.240,00	3.499,20	3.779,14	13.518,34		
<b>Meta Física</b>	<b>Unidade de Medida</b>	<b>No período do PPA</b>		<b>2022</b>	<b>2023</b>	<b>2024</b>	<b>2025</b>	<b>Total</b>
184 - MANUT CAMOPANHA VACINAÇÃO IMUNIZAÇÃO ECD	UN	Quantidade	Índice	1,00000	1,00000	2,00000	3,00000	7,00000
		100,00000	100,00000	100,00000	100,00000	100,00000	100,00000	400,00000

Natureza		Valores Previstos R\$						
Fonte de recurso	Valor Global	2022	2023	2024	2025	Total		
<b>3.3.90.33 - Passagens e Despesas com Locomoção</b>	<b>0,00</b>	<b>5.000,00</b>	<b>5.400,00</b>	<b>5.832,00</b>	<b>6.298,56</b>	<b>22.530,56</b>		
201 - RECURSOS DO SUS	0,00	5.000,00	5.400,00	5.832,00	6.298,56	22.530,56		
<b>Meta Física</b>	<b>Unidade de Medida</b>	<b>No período do PPA</b>		<b>2022</b>	<b>2023</b>	<b>2024</b>	<b>2025</b>	<b>Total</b>
184 - MANUT CAMOPANHA VACINAÇÃO IMUNIZAÇÃO ECD	UN	Quantidade	Índice	1,00000	1,00000	2,00000	3,00000	7,00000
		100,00000	100,00000	100,00000	100,00000	100,00000	100,00000	400,00000





	<b>Prefeitura Municipal de Major Sales</b> Rua Nilza Fernandes, 640 - Centro - 59.945-000 - Major Sales/ RN CNPJ: 01.612.383/0001-11 Fone: (84) 3388-0111 <a href="http://majorsales.rn.gov.br/">http://majorsales.rn.gov.br/</a>	Usuário: Edilton Carneiro	Chave de Autenticação 1958-5647-180	Página 162 / 194
		<b>Relação de Valores da Despesa PPA</b>		

Natureza		Valores Previstos R\$					
Fonte de recurso	Valor Global	2022	2023	2024	2025	Total	
<b>3.3.90.30 - Material de Consumo</b>	<b>0,00</b>	<b>3.000,00</b>	<b>3.240,00</b>	<b>3.499,20</b>	<b>3.779,14</b>	<b>13.518,34</b>	
201 - RECURSOS DO SUS	0,00	3.000,00	3.240,00	3.499,20	3.779,14	13.518,34	
<b>Meta Física</b>	<b>No período do PPA</b>	<b>2022</b>	<b>2023</b>	<b>2024</b>	<b>2025</b>	<b>Total</b>	
184 - MANUT CAMOPANHA VACINAÇÃO IMUNIZAÇÃO ECD	UN	Quantidade Índice	1,00000 100,00000	1,00000 100,00000	2,00000 100,00000	3,00000 100,00000	7,00000 400,00000
Natureza		Valores Previstos R\$					
<b>4.4.90.52 - Equipamentos e Material Permanente</b>	<b>0,00</b>	<b>3.000,00</b>	<b>3.240,00</b>	<b>3.499,20</b>	<b>3.779,14</b>	<b>13.518,34</b>	
201 - RECURSOS DO SUS	0,00	3.000,00	3.240,00	3.499,20	3.779,14	13.518,34	
<b>Meta Física</b>	<b>No período do PPA</b>	<b>2022</b>	<b>2023</b>	<b>2024</b>	<b>2025</b>	<b>Total</b>	
184 - MANUT CAMOPANHA VACINAÇÃO IMUNIZAÇÃO ECD	UN	Quantidade Índice	1,00000 100,00000	1,00000 100,00000	2,00000 100,00000	3,00000 100,00000	7,00000 400,00000
Natureza		Valores Previstos R\$					
<b>3.3.90.14 - Diárias - Civil</b>	<b>0,00</b>	<b>1.000,00</b>	<b>1.080,00</b>	<b>1.166,40</b>	<b>1.259,71</b>	<b>4.506,11</b>	
201 - RECURSOS DO SUS	0,00	1.000,00	1.080,00	1.166,40	1.259,71	4.506,11	
<b>Meta Física</b>	<b>No período do PPA</b>	<b>2022</b>	<b>2023</b>	<b>2024</b>	<b>2025</b>	<b>Total</b>	
184 - MANUT CAMOPANHA VACINAÇÃO IMUNIZAÇÃO ECD	UN	Quantidade Índice	1,00000 100,00000	1,00000 100,00000	2,00000 100,00000	3,00000 100,00000	7,00000 400,00000
Natureza		Valores Previstos R\$					
<b>3.3.90.39 - Outros Serviços de Terceiros - Pessoa Jurídica</b>	<b>0,00</b>	<b>3.000,00</b>	<b>3.240,00</b>	<b>3.499,20</b>	<b>3.779,14</b>	<b>13.518,34</b>	
201 - RECURSOS DO SUS	0,00	3.000,00	3.240,00	3.499,20	3.779,14	13.518,34	
<b>Meta Física</b>	<b>No período do PPA</b>	<b>2022</b>	<b>2023</b>	<b>2024</b>	<b>2025</b>	<b>Total</b>	
184 - MANUT CAMOPANHA VACINAÇÃO IMUNIZAÇÃO ECD	UN	Quantidade Índice	1,00000 100,00000	1,00000 100,00000	2,00000 100,00000	3,00000 100,00000	7,00000 400,00000
<b>Total da Ação R\$</b>		<b>0,00</b>	<b>21.000,00</b>	<b>22.680,00</b>	<b>24.494,40</b>	<b>26.453,97</b>	<b>94.628,37</b>

**Ação:** 2.76 MANUTENÇÃO DO VIGILANÇA EM SAÚDE

**Objetivo:** MANUTENÇÃO DO VIGILANÇA EM SAÚDE

**Classificação Funcional**

Função: 10 - Saúde

Subfunção: 305 - Vigilância Epidemiológica

**Classificação Programática**

Programa: 10 - SAUDE

Objetivo: SAUDE

Problema:


Justificativa: SAUDE

Público alvo:

Natureza		Valores Previstos R\$					
Fonte de recurso	Valor Global	2022	2023	2024	2025	Total	
<b>3.3.90.14 - Diárias - Civil</b>	<b>0,00</b>	<b>2.000,00</b>	<b>2.160,00</b>	<b>2.332,80</b>	<b>2.519,42</b>	<b>9.012,22</b>	
201 - RECURSOS DO SUS	0,00	2.000,00	2.160,00	2.332,80	2.519,42	9.012,22	
<b>Meta Física</b>	<b>No período do PPA</b>	<b>2022</b>	<b>2023</b>	<b>2024</b>	<b>2025</b>	<b>Total</b>	
186 - MANUTENÇÃO DO VIGILANCA EM SAUDE	UN	Quantidade Índice	2,00000 100,00000	1,00000 100,00000	4,00000 100,00000	1,00000 100,00000	8,00000 400,00000





 <b>Prefeitura Municipal de Major Sales</b> <small>Rua Nilza Fernandes, 640 - Centro - 59.945-000 - Major Sales/ RN          CNPJ: 01.612.383/0001-11 Fone: (84) 3388-0111  <a href="http://majorsales.rn.gov.br/">http://majorsales.rn.gov.br/</a></small>		Usuário: Edilton Carneiro		Chave de Autenticação 1958-5647-180		Página 163 / 194			
<b>Relação de Valores da Despesa PPA</b>									
				<b>Valores Previstos R\$</b>					
<b>Natureza</b>	<b>Fonte de recurso</b>	<b>Valor Global</b>	<b>2022</b>	<b>2023</b>	<b>2024</b>	<b>2025</b>	<b>Total</b>		
3.3.90.39 - Outros Serviços de Terceiros – Pessoa Jurídica		0,00	10.000,00	10.800,00	11.664,00	12.597,12	45.061,12		
	201 - RECURSOS DO SUS	0,00	10.000,00	10.800,00	11.664,00	12.597,12	45.061,12		
	<b>Meta Física</b>	<b>Unidade de Medida</b>	<b>No período do PPA</b>		<b>2022</b>	<b>2023</b>	<b>2024</b>	<b>2025</b>	<b>Total</b>
	186 - MANUTENÇÃO DO VIGILANCIA EM SAUDE	UN	<b>Quantidade</b>	<b>Índice</b>	2,00000	1,00000	4,00000	1,00000	8,00000
			100,00000	100,00000	100,00000	100,00000	100,00000	100,00000	400,00000
				<b>Valores Previstos R\$</b>					
<b>Natureza</b>	<b>Fonte de recurso</b>	<b>Valor Global</b>	<b>2022</b>	<b>2023</b>	<b>2024</b>	<b>2025</b>	<b>Total</b>		
3.1.90.11 - Vencimentos e Vantagens Fixas – Pessoa Civil		0,00	15.000,00	16.200,00	17.496,00	18.895,68	67.591,68		
	201 - RECURSOS DO SUS	0,00	15.000,00	16.200,00	17.496,00	18.895,68	67.591,68		
	<b>Meta Física</b>	<b>Unidade de Medida</b>	<b>No período do PPA</b>		<b>2022</b>	<b>2023</b>	<b>2024</b>	<b>2025</b>	<b>Total</b>
	186 - MANUTENÇÃO DO VIGILANCIA EM SAUDE	UN	<b>Quantidade</b>	<b>Índice</b>	2,00000	1,00000	4,00000	1,00000	8,00000
			100,00000	100,00000	100,00000	100,00000	100,00000	100,00000	400,00000
				<b>Valores Previstos R\$</b>					
<b>Natureza</b>	<b>Fonte de recurso</b>	<b>Valor Global</b>	<b>2022</b>	<b>2023</b>	<b>2024</b>	<b>2025</b>	<b>Total</b>		
3.3.90.36 - Outros Serviços de Terceiros – Pessoa Física		0,00	10.000,00	10.800,00	11.664,00	12.597,12	45.061,12		
	201 - RECURSOS DO SUS	0,00	10.000,00	10.800,00	11.664,00	12.597,12	45.061,12		
	<b>Meta Física</b>	<b>Unidade de Medida</b>	<b>No período do PPA</b>		<b>2022</b>	<b>2023</b>	<b>2024</b>	<b>2025</b>	<b>Total</b>
	186 - MANUTENÇÃO DO VIGILANCIA EM SAUDE	UN	<b>Quantidade</b>	<b>Índice</b>	2,00000	1,00000	4,00000	1,00000	8,00000
			100,00000	100,00000	100,00000	100,00000	100,00000	100,00000	400,00000
				<b>Valores Previstos R\$</b>					
<b>Natureza</b>	<b>Fonte de recurso</b>	<b>Valor Global</b>	<b>2022</b>	<b>2023</b>	<b>2024</b>	<b>2025</b>	<b>Total</b>		
3.1.90.13 - Obrigações Patronais		0,00	3.000,00	3.240,00	3.499,20	3.779,14	13.518,34		
	201 - RECURSOS DO SUS	0,00	3.000,00	3.240,00	3.499,20	3.779,14	13.518,34		
	<b>Meta Física</b>	<b>Unidade de Medida</b>	<b>No período do PPA</b>		<b>2022</b>	<b>2023</b>	<b>2024</b>	<b>2025</b>	<b>Total</b>
	186 - MANUTENÇÃO DO VIGILANCIA EM SAUDE	UN	<b>Quantidade</b>	<b>Índice</b>	2,00000	1,00000	4,00000	1,00000	8,00000
			100,00000	100,00000	100,00000	100,00000	100,00000	100,00000	400,00000
				<b>Valores Previstos R\$</b>					
<b>Natureza</b>	<b>Fonte de recurso</b>	<b>Valor Global</b>	<b>2022</b>	<b>2023</b>	<b>2024</b>	<b>2025</b>	<b>Total</b>		
3.3.90.33 - Passagens e Despesas com Locomoção		0,00	3.000,00	3.240,00	3.499,20	3.779,14	13.518,34		
	201 - RECURSOS DO SUS	0,00	3.000,00	3.240,00	3.499,20	3.779,14	13.518,34		
	<b>Meta Física</b>	<b>Unidade de Medida</b>	<b>No período do PPA</b>		<b>2022</b>	<b>2023</b>	<b>2024</b>	<b>2025</b>	<b>Total</b>
	186 - MANUTENÇÃO DO VIGILANCIA EM SAUDE	UN	<b>Quantidade</b>	<b>Índice</b>	2,00000	1,00000	4,00000	1,00000	8,00000
			100,00000	100,00000	100,00000	100,00000	100,00000	100,00000	400,00000
				<b>Valores Previstos R\$</b>					
<b>Natureza</b>	<b>Fonte de recurso</b>	<b>Valor Global</b>	<b>2022</b>	<b>2023</b>	<b>2024</b>	<b>2025</b>	<b>Total</b>		
3.3.90.30 - Material de Consumo		0,00	17.000,00	18.360,00	19.828,80	21.415,10	76.603,90		
	201 - RECURSOS DO SUS	0,00	17.000,00	18.360,00	19.828,80	21.415,10	76.603,90		
	<b>Meta Física</b>	<b>Unidade de Medida</b>	<b>No período do PPA</b>		<b>2022</b>	<b>2023</b>	<b>2024</b>	<b>2025</b>	<b>Total</b>
	186 - MANUTENÇÃO DO VIGILANCIA EM SAUDE	UN	<b>Quantidade</b>	<b>Índice</b>	2,00000	1,00000	4,00000	1,00000	8,00000
			100,00000	100,00000	100,00000	100,00000	100,00000	100,00000	400,00000
				<b>Valores Previstos R\$</b>					
<b>Natureza</b>	<b>Fonte de recurso</b>	<b>Valor Global</b>	<b>2022</b>	<b>2023</b>	<b>2024</b>	<b>2025</b>	<b>Total</b>		
4.4.90.52 - Equipamentos e Material Permanente		0,00	5.000,00	5.400,00	5.832,00	6.298,56	22.530,56		
	201 - RECURSOS DO SUS	0,00	5.000,00	5.400,00	5.832,00	6.298,56	22.530,56		
	<b>Meta Física</b>	<b>Unidade de Medida</b>	<b>No período do PPA</b>		<b>2022</b>	<b>2023</b>	<b>2024</b>	<b>2025</b>	<b>Total</b>
	186 - MANUTENÇÃO DO VIGILANCIA EM SAUDE	UN	<b>Quantidade</b>	<b>Índice</b>	2,00000	1,00000	4,00000	1,00000	8,00000
			100,00000	100,00000	100,00000	100,00000	100,00000	100,00000	400,00000
				<b>Valores Previstos R\$</b>					
<b>Total da Ação R\$</b>			<b>0,00</b>	<b>65.000,00</b>	<b>70.200,00</b>	<b>75.816,00</b>	<b>81.881,28</b>	<b>292.897,28</b>	





### Prefeitura Municipal de Major Sales

Rua Nilza Fernandes, 640 - Centro - 59.945-000 - Major Sales/ RN  
CNPJ: 01.612.383/0001-11 Fone: (84) 3388-0111  
<http://www.majorsales.rn.gov.br/>

Usuário: Edilton Carneiro

Chave de Autenticação  
1958-5647-180

Página  
164 / 194

#### Relação de Valores da Despesa PPA

**Ação:** 2.86 MANUTENÇÃO DAS ATIVIDADE DE COMBATE A COVID 19

**Objetivo:** ENFRENTAMENTO DO COMBATE A COVID 19

**Classificação Funcional**

Função: 10 - Saúde

Subfunção: 301 - Atenção Básica

**Classificação Programática**

Programa: 10 - SAUDE

Objetivo: SAUDE

Problema:

Justificativa: SAUDE

Público alvo:

#### Valores Previstos R\$

Natureza	Fonte de recurso	Valor Global	2022	2023	2024	2025	Total
3.3.90.33 - Passagens e Despesas com Locomoção		0,00	30.000,00	32.400,00	34.992,00	37.791,36	135.183,36
	21400002 - Transferências Fundo a Fundo de Recursos do SUS provenientes do Governo Federal - Bloco	0,00	30.000,00	32.400,00	34.992,00	37.791,36	135.183,36
<b>Meta Física</b>	<b>Unidade de Medida</b>	<b>No período do PPA</b>	<b>2022</b>	<b>2023</b>	<b>2024</b>	<b>2025</b>	<b>Total</b>

#### Valores Previstos R\$

Natureza	Fonte de recurso	Valor Global	2022	2023	2024	2025	Total
3.1.90.13 - Obrigações Patronais		0,00	100.000,00	108.000,00	116.640,00	125.971,20	450.611,20
	100 - RECURSOS ORDINÁRIOS	0,00	10.000,00	10.800,00	11.664,00	12.597,12	45.061,12
	21400002 - Transferências Fundo a Fundo de Recursos do SUS provenientes do Governo Federal - Bloco	0,00	90.000,00	97.200,00	104.976,00	113.374,08	405.550,08
<b>Meta Física</b>	<b>Unidade de Medida</b>	<b>No período do PPA</b>	<b>2022</b>	<b>2023</b>	<b>2024</b>	<b>2025</b>	<b>Total</b>

#### Valores Previstos R\$

Natureza	Fonte de recurso	Valor Global	2022	2023	2024	2025	Total
3.3.90.32 - Material, Bem ou Serviço para Distribuição Gratuita		0,00	10.000,00	10.800,00	11.664,00	12.597,12	45.061,12
	21400002 - Transferências Fundo a Fundo de Recursos do SUS provenientes do Governo Federal - Bloco	0,00	10.000,00	10.800,00	11.664,00	12.597,12	45.061,12
<b>Meta Física</b>	<b>Unidade de Medida</b>	<b>No período do PPA</b>	<b>2022</b>	<b>2023</b>	<b>2024</b>	<b>2025</b>	<b>Total</b>

#### Valores Previstos R\$

Natureza	Fonte de recurso	Valor Global	2022	2023	2024	2025	Total
4.4.90.52 - Equipamentos e Material Permanente		0,00	10.000,00	10.800,00	11.664,00	12.597,12	45.061,12
	21400002 - Transferências Fundo a Fundo de Recursos do SUS provenientes do Governo Federal - Bloco	0,00	10.000,00	10.800,00	11.664,00	12.597,12	45.061,12
<b>Meta Física</b>	<b>Unidade de Medida</b>	<b>No período do PPA</b>	<b>2022</b>	<b>2023</b>	<b>2024</b>	<b>2025</b>	<b>Total</b>

#### Valores Previstos R\$

Natureza	Fonte de recurso	Valor Global	2022	2023	2024	2025	Total
3.3.90.30 - Material de Consumo		0,00	400.000,00	432.000,00	466.560,00	503.884,80	1.802.444,80
	21400002 - Transferências Fundo a Fundo de Recursos do SUS provenientes do Governo Federal - Bloco	0,00	400.000,00	432.000,00	466.560,00	503.884,80	1.802.444,80
<b>Meta Física</b>	<b>Unidade de Medida</b>	<b>No período do PPA</b>	<b>2022</b>	<b>2023</b>	<b>2024</b>	<b>2025</b>	<b>Total</b>

#### Valores Previstos R\$

Natureza	Fonte de recurso	Valor Global	2022	2023	2024	2025	Total
3.3.90.39 - Outros Serviços de Terceiros - Pessoa Jurídica		0,00	100.000,00	108.000,00	116.640,00	125.971,20	450.611,20
	21400002 - Transferências Fundo a Fundo de Recursos do SUS provenientes do Governo Federal - Bloco	0,00	100.000,00	108.000,00	116.640,00	125.971,20	450.611,20
<b>Meta Física</b>	<b>Unidade de Medida</b>	<b>No período do PPA</b>	<b>2022</b>	<b>2023</b>	<b>2024</b>	<b>2025</b>	<b>Total</b>





## Prefeitura Municipal de Major Sales

Rua Nilza Fernandes, 640 - Centro - 59.945-000 - Major Sales/ RN  
CNPJ: 01.612.383/0001-11 Fone: (84) 3388-0111  
<http://www.majorsales.rn.gov.br/>

Usuário: Edilton Carneiro

Chave de Autenticação  
1958-5647-180

Página  
165 / 194

### Relação de Valores da Despesa PPA

Natureza	Fonte de recurso	Valor Global	Valores Previstos R\$				Total
			2022	2023	2024	2025	
3.1.90.11 - Vencimentos e Vantagens Fixas – Pessoal Civil		0,00	450.000,00	486.000,00	524.880,00	566.870,40	2.027.750,40
	21400002 - Transferências Fundo a Fundo de Recursos do SUS provenientes do Governo Federal - Bloco	0,00	450.000,00	486.000,00	524.880,00	566.870,40	2.027.750,40
<b>Meta Física</b>	<b>Unidade de Medida</b>	<b>No período do PPA</b>	<b>2022</b>	<b>2023</b>	<b>2024</b>	<b>2025</b>	<b>Total</b>

Natureza	Fonte de recurso	Valor Global	Valores Previstos R\$				Total
			2022	2023	2024	2025	
3.3.90.36 - Outros Serviços de Terceiros – Pessoa Física		0,00	100.000,00	108.000,00	116.640,00	125.971,20	450.611,20
	21400002 - Transferências Fundo a Fundo de Recursos do SUS provenientes do Governo Federal - Bloco	0,00	100.000,00	108.000,00	116.640,00	125.971,20	450.611,20
<b>Meta Física</b>	<b>Unidade de Medida</b>	<b>No período do PPA</b>	<b>2022</b>	<b>2023</b>	<b>2024</b>	<b>2025</b>	<b>Total</b>

<b>Total da Ação R\$</b>	<b>0,00</b>	<b>1.200.000,00</b>	<b>1.296.000,00</b>	<b>1.399.680,00</b>	<b>1.511.654,40</b>	<b>5.407.334,40</b>
--------------------------	-------------	---------------------	---------------------	---------------------	---------------------	---------------------

#### Ação: 2.88 MANUTENÇÃO DA MEDIA E ALTA COMPLEXIDADE - MAC

Objetivo: MANUTENÇÃO DA MEDIA E ALTA COMPLEXIDADE - MAC

#### Classificação Funcional

Função: 10 - Saúde  
Subfunção: 302 - Assistência Hospitalar e Ambulatorial

#### Classificação Programática

Programa: 10 - SAÚDE  
Objetivo: SAÚDE  
Problema: SAÚDE  
Justificativa: SAÚDE  
Público alvo:

Natureza	Fonte de recurso	Valor Global	Valores Previstos R\$				Total
			2022	2023	2024	2025	
3.3.90.32 - Material, Bem ou Serviço para Distribuição Gratuita		0,00	3.000,00	3.240,00	3.499,20	3.779,14	13.518,34
	201 - RECURSOS DO SUS	0,00	3.000,00	3.240,00	3.499,20	3.779,14	13.518,34
<b>Meta Física</b>	<b>Unidade de Medida</b>	<b>No período do PPA</b>	<b>2022</b>	<b>2023</b>	<b>2024</b>	<b>2025</b>	<b>Total</b>

Natureza	Fonte de recurso	Valor Global	Valores Previstos R\$				Total
			2022	2023	2024	2025	
4.4.90.52 - Equipamentos e Material Permanente		0,00	5.000,00	5.400,00	5.832,00	6.298,56	22.530,56
	201 - RECURSOS DO SUS	0,00	5.000,00	5.400,00	5.832,00	6.298,56	22.530,56
<b>Meta Física</b>	<b>Unidade de Medida</b>	<b>No período do PPA</b>	<b>2022</b>	<b>2023</b>	<b>2024</b>	<b>2025</b>	<b>Total</b>

Natureza	Fonte de recurso	Valor Global	Valores Previstos R\$				Total
			2022	2023	2024	2025	
3.3.90.30 - Material de Consumo		0,00	40.000,00	43.200,00	46.656,00	50.388,48	180.244,48
	201 - RECURSOS DO SUS	0,00	40.000,00	43.200,00	46.656,00	50.388,48	180.244,48
<b>Meta Física</b>	<b>Unidade de Medida</b>	<b>No período do PPA</b>	<b>2022</b>	<b>2023</b>	<b>2024</b>	<b>2025</b>	<b>Total</b>







### Prefeitura Municipal de Major Sales

Rua Nilza Fernandes, 640 - Centro - 59.945-000 - Major Sales/ RN  
CNPJ: 01.612.383/0001-11 Fone: (84) 3388-0111  
<http://majorsales.rn.gov.br/>

Usuário: Edilton Carneiro

Chave de Autenticação  
1958-5647-180

Página  
166 / 194

#### Relação de Valores da Despesa PPA

Natureza		Valor Global	2022	2023	2024	2025	Total
Fonte de recurso		0,00	33.000,00	35.440,00	38.491,20	41.570,50	148.701,70
3.3.90.39 - Outros Serviços de Terceiros - Pessoa Jurídica		0,00	33.000,00	35.440,00	38.491,20	41.570,50	148.701,70
201 - RECURSOS DO SUS		0,00	33.000,00	35.440,00	38.491,20	41.570,50	148.701,70
Meta Física	Unidade de Medida	No período do PPA	2022	2023	2024	2025	Total
<b>Valores Previstos R\$</b>							
Natureza		Valor Global	2022	2023	2024	2025	Total
Fonte de recurso		0,00	80.000,00	86.400,00	93.312,00	100.776,96	360.488,96
3.1.90.11 - Vencimentos e Vantagens Fixas - Pessoal Civil		0,00	80.000,00	86.400,00	93.312,00	100.776,96	360.488,96
201 - RECURSOS DO SUS		0,00	80.000,00	86.400,00	93.312,00	100.776,96	360.488,96
Meta Física	Unidade de Medida	No período do PPA	2022	2023	2024	2025	Total
<b>Valores Previstos R\$</b>							
Natureza		Valor Global	2022	2023	2024	2025	Total
Fonte de recurso		0,00	60.000,00	64.800,00	69.984,00	75.582,72	270.366,72
3.3.90.36 - Outros Serviços de Terceiros - Pessoa Física		0,00	60.000,00	64.800,00	69.984,00	75.582,72	270.366,72
201 - RECURSOS DO SUS		0,00	60.000,00	64.800,00	69.984,00	75.582,72	270.366,72
Meta Física	Unidade de Medida	No período do PPA	2022	2023	2024	2025	Total
<b>Valores Previstos R\$</b>							
Natureza		Valor Global	2022	2023	2024	2025	Total
Fonte de recurso		0,00	5.000,00	5.400,00	5.832,00	6.298,56	22.530,56
3.1.90.13 - Obrigações Patronais		0,00	5.000,00	5.400,00	5.832,00	6.298,56	22.530,56
201 - RECURSOS DO SUS		0,00	5.000,00	5.400,00	5.832,00	6.298,56	22.530,56
Meta Física	Unidade de Medida	No período do PPA	2022	2023	2024	2025	Total
<b>Valores Previstos R\$</b>							
Natureza		Valor Global	2022	2023	2024	2025	Total
Fonte de recurso		0,00	10.000,00	10.800,00	11.664,00	12.597,12	45.061,12
3.3.90.33 - Passagens e Despesas com Locomoção		0,00	10.000,00	10.800,00	11.664,00	12.597,12	45.061,12
201 - RECURSOS DO SUS		0,00	10.000,00	10.800,00	11.664,00	12.597,12	45.061,12
Meta Física	Unidade de Medida	No período do PPA	2022	2023	2024	2025	Total
<b>Total da Ação R\$</b>		<b>0,00</b>	<b>236.000,00</b>	<b>254.880,00</b>	<b>275.270,40</b>	<b>297.292,04</b>	<b>1.063.442,44</b>

**Ação:** 1.89 AQUIS.DE MEDICAM E MAT.MEDICO HOSP/SAUDE

**Objetivo:** AQUIS.DE MEDICAM E MAT.MEDICO HOSP/SAUDE

**Classificação Funcional**

Função: 10 - Saúde

Subfunção: 302 - Assistência Hospitalar e Ambulatorial

**Classificação Programática**

Programa: 10 - SAUDE

Objetivo: SAUDE

Problema: SAUDE

Justificativa: SAUDE

Público alvo:





	<b>Prefeitura Municipal de Major Sales</b> Rua Nilza Fernandes, 640 - Centro - 59.945-000 - Major Sales/ RN CNPJ: 01.612.383/0001-11 Fone: (84) 3388-0111 <a href="http://majorsales.rn.gov.br/">http://majorsales.rn.gov.br/</a>	Usuário: Edilton Carneiro	Chave de Autenticação 1958-5647-180	Página 167 / 194

### Relação de Valores da Despesa PPA

Natureza		Valores Previstos R\$						
Fonte de recurso	Valor Global	2022	2023	2024	2025	Total		
<b>3.3.90.30 - Material de Consumo</b>	<b>0,00</b>	<b>20.000,00</b>	<b>21.600,00</b>	<b>23.328,00</b>	<b>25.194,24</b>	<b>90.122,24</b>		
201 - RECURSOS DO SUS	0,00	20.000,00	21.600,00	23.328,00	25.194,24	90.122,24		
<b>Meta Física</b>	<b>Unidade de Medida</b>	<b>No período do PPA</b>		<b>2022</b>	<b>2023</b>	<b>2024</b>	<b>2025</b>	<b>Total</b>
192 - Aquisição de Medicamentos	UN	Quantidade	Índice	5,00000	2,00000	4,00000	5,00000	16,00000
		100,00000	100,00000	100,00000	100,00000	100,00000	100,00000	400,00000
		<b>Total da Ação R\$</b>	<b>0,00</b>	<b>20.000,00</b>	<b>21.600,00</b>	<b>23.328,00</b>	<b>25.194,24</b>	<b>90.122,24</b>

#### Ação: 1.96 PROGRAMA SUS ENCREMENTO PAB

Objetivo: PROGRAMA SUS ENCREMENTO PAB

#### Classificação Funcional

Função: 10 - Saúde

Subfunção: 301 - Atenção Básica

#### Classificação Programática

Programa: 10 - SAUDE

Objetivo: SAUDE

Problema:

Justificativa: SAUDE

Público alvo:

Natureza		Valores Previstos R\$						
Fonte de recurso	Valor Global	2022	2023	2024	2025	Total		
<b>3.3.90.39 - Outros Serviços de Terceiros - Pessoa Jurídica</b>	<b>0,00</b>	<b>110.000,00</b>	<b>118.800,00</b>	<b>128.304,00</b>	<b>138.568,32</b>	<b>495.672,32</b>		
201 - RECURSOS DO SUS	0,00	110.000,00	118.800,00	128.304,00	138.568,32	495.672,32		
<b>Meta Física</b>	<b>Unidade de Medida</b>	<b>No período do PPA</b>		<b>2022</b>	<b>2023</b>	<b>2024</b>	<b>2025</b>	<b>Total</b>

Natureza		Valores Previstos R\$						
Fonte de recurso	Valor Global	2022	2023	2024	2025	Total		
<b>3.3.90.36 - Outros Serviços de Terceiros - Pessoa Física</b>	<b>0,00</b>	<b>110.000,00</b>	<b>118.800,00</b>	<b>128.304,00</b>	<b>138.568,32</b>	<b>495.672,32</b>		
201 - RECURSOS DO SUS	0,00	110.000,00	118.800,00	128.304,00	138.568,32	495.672,32		
<b>Meta Física</b>	<b>Unidade de Medida</b>	<b>No período do PPA</b>		<b>2022</b>	<b>2023</b>	<b>2024</b>	<b>2025</b>	<b>Total</b>

Natureza		Valores Previstos R\$						
Fonte de recurso	Valor Global	2022	2023	2024	2025	Total		
<b>3.3.90.30 - Material de Consumo</b>	<b>0,00</b>	<b>240.000,00</b>	<b>259.200,00</b>	<b>279.936,00</b>	<b>302.330,88</b>	<b>1.081.466,88</b>		
201 - RECURSOS DO SUS	0,00	240.000,00	259.200,00	279.936,00	302.330,88	1.081.466,88		
<b>Meta Física</b>	<b>Unidade de Medida</b>	<b>No período do PPA</b>		<b>2022</b>	<b>2023</b>	<b>2024</b>	<b>2025</b>	<b>Total</b>

Natureza		Valores Previstos R\$						
Fonte de recurso	Valor Global	2022	2023	2024	2025	Total		
<b>3.3.90.33 - Passagens e Despesas com Locomoção</b>	<b>0,00</b>	<b>20.000,00</b>	<b>21.600,00</b>	<b>23.328,00</b>	<b>25.194,24</b>	<b>90.122,24</b>		
201 - RECURSOS DO SUS	0,00	20.000,00	21.600,00	23.328,00	25.194,24	90.122,24		
<b>Meta Física</b>	<b>Unidade de Medida</b>	<b>No período do PPA</b>		<b>2022</b>	<b>2023</b>	<b>2024</b>	<b>2025</b>	<b>Total</b>





	<b>Prefeitura Municipal de Major Sales</b> Rua Nilza Fernandes, 640 - Centro - 59.945-000 - Major Sales/ RN CNPJ: 01.612.383/0001-11 Fone: (84) 3388-0111 <a href="http://majorsales.rn.gov.br/">http://majorsales.rn.gov.br/</a>	Usuário: Edilton Carneiro	Chave de Autenticação 1958-5647-180	Página 168 / 194

### Relação de Valores da Despesa PPA

Natureza	Fonte de recurso	Valor Global	Valores Previstos R\$				Total
			2022	2023	2024	2025	
4.4.90.52 - Equipamentos e Material Permanente		0,00	20.000,00	21.600,00	23.328,00	25.184,24	90.122,24
	201 - RECURSOS DO SUS	0,00	20.000,00	21.600,00	23.328,00	25.184,24	90.122,24
<b>Meta Física</b>	<b>Unidade de Medida</b>	<b>No período do PPA</b>	<b>2022</b>	<b>2023</b>	<b>2024</b>	<b>2025</b>	<b>Total</b>
<b>Total da Ação R\$</b>		<b>0,00</b>	<b>500.000,00</b>	<b>540.000,00</b>	<b>583.200,00</b>	<b>629.856,00</b>	<b>2.253.056,00</b>

#### Ação: 1.98 CONSTRUÇÃO DO SISTEMA DE ESGOTAMENTO SANITÁRIO-CONVENIO

Objetivo: CONSTRUÇÃO DO SISTEMA DE ESGOTAMENTO SANITÁRIO-CONVENIO

##### Classificação Funcional

Função: 17 - Saneamento

Subfunção: 512 - Saneamento Básico Urbano

##### Classificação Programática

Programa: 17 - SANEAMENTO

Objetivo: SANEAMENTO

Problema:

Justificativa: SANEAMENTO

Público alvo:

Natureza	Fonte de recurso	Valor Global	Valores Previstos R\$				Total
			2022	2023	2024	2025	
4.4.90.51 - Obras e Instalações		0,00	100.000,00	108.000,00	116.640,00	125.971,20	450.611,20
	281 - TRANSF CONVÊNIO	0,00	100.000,00	108.000,00	116.640,00	125.971,20	450.611,20
<b>Meta Física</b>	<b>Unidade de Medida</b>	<b>No período do PPA</b>	<b>2022</b>	<b>2023</b>	<b>2024</b>	<b>2025</b>	<b>Total</b>
	85 - CONSTRUÇÃO DO SISTEMA DE ESGOTAMENTO SANITÁRIO	UN	Quantidade	Índice			
			2,00000	2,00000	1,00000	3,00000	8,00000
			100,00000	100,00000	100,00000	100,00000	400,00000
<b>Total da Ação R\$</b>		<b>0,00</b>	<b>100.000,00</b>	<b>108.000,00</b>	<b>116.640,00</b>	<b>125.971,20</b>	<b>450.611,20</b>

#### Ação: 1.100 PROGRAMA SUS SAUDE COM O AGENTE

Objetivo: PROGRAMA SUS SAUDE COM O AGENTE

##### Classificação Funcional

Função: 10 - Saúde

Subfunção: 301 - Atenção Básica

##### Classificação Programática

Programa: 10 - SAUDE

Objetivo: SAUDE

Problema:

Justificativa: SAUDE

Público alvo:

Natureza	Fonte de recurso	Valor Global	Valores Previstos R\$				Total
			2022	2023	2024	2025	
3.3.90.30 - Material de Consumo		0,00	24.000,00	25.920,00	27.993,60	30.233,09	108.146,69
	201 - RECURSOS DO SUS	0,00	24.000,00	25.920,00	27.993,60	30.233,09	108.146,69
<b>Meta Física</b>	<b>Unidade de Medida</b>	<b>No período do PPA</b>	<b>2022</b>	<b>2023</b>	<b>2024</b>	<b>2025</b>	<b>Total</b>





## Prefeitura Municipal de Major Sales

Rua Níza Fernandes, 640 - Centro - 59.945-000 - Major Sales/ RN  
CNPJ: 01.612.383/0001-11 Fone: (84) 3388-0111  
<http://majorsales.rn.gov.br/>

Usuário: Edilton Carneiro

Chave de Autenticação  
1958-5647-180

Página  
169 / 194

### Relação de Valores da Despesa PPA

Total da Ação R\$	0,00	24.000,00	25.920,00	27.993,60	30.233,09	108.146,69
-------------------	------	-----------	-----------	-----------	-----------	------------

#### Ação: 1.103 PROGRAMA SUS INFORMATIZA - APS

Objetivo: PROGRAMA SUS INFORMATIZA - APS

##### Classificação Funcional

Função: 10 - Saúde  
Subfunção: 301 - Atenção Básica

##### Classificação Programática

Programa: 10 - SAUDE  
Objetivo: SAUDE  
Problema:  
Justificativa: SAUDE  
Público alvo:

##### Valores Previstos R\$

Natureza	Fonte de recurso	Valor Global	2022	2023	2024	2025	Total
3.3.90.36 - Outros Serviços de Terceiros - Pessoa Física		0,00	10.000,00	10.800,00	11.664,00	12.597,12	45.061,12
	201 - RECURSOS DO SUS	0,00	10.000,00	10.800,00	11.664,00	12.597,12	45.061,12
<b>Meta Física</b>	<b>Unidade de Medida</b>	<b>No período do PPA</b>	<b>2022</b>	<b>2023</b>	<b>2024</b>	<b>2025</b>	<b>Total</b>

##### Valores Previstos R\$

Natureza	Fonte de recurso	Valor Global	2022	2023	2024	2025	Total
3.3.90.30 - Material de Consumo		0,00	20.000,00	21.600,00	23.328,00	25.194,24	90.122,24
	201 - RECURSOS DO SUS	0,00	20.000,00	21.600,00	23.328,00	25.194,24	90.122,24
<b>Meta Física</b>	<b>Unidade de Medida</b>	<b>No período do PPA</b>	<b>2022</b>	<b>2023</b>	<b>2024</b>	<b>2025</b>	<b>Total</b>

##### Valores Previstos R\$

Natureza	Fonte de recurso	Valor Global	2022	2023	2024	2025	Total
4.4.90.52 - Equipamentos e Material Permanente		0,00	8.000,00	8.640,00	9.331,20	10.077,70	36.048,90
	201 - RECURSOS DO SUS	0,00	8.000,00	8.640,00	9.331,20	10.077,70	36.048,90
<b>Meta Física</b>	<b>Unidade de Medida</b>	<b>No período do PPA</b>	<b>2022</b>	<b>2023</b>	<b>2024</b>	<b>2025</b>	<b>Total</b>

##### Valores Previstos R\$

Natureza	Fonte de recurso	Valor Global	2022	2023	2024	2025	Total
3.3.90.39 - Outros Serviços de Terceiros - Pessoa Jurídica		0,00	10.000,00	10.800,00	11.664,00	12.597,12	45.061,12
	201 - RECURSOS DO SUS	0,00	10.000,00	10.800,00	11.664,00	12.597,12	45.061,12
<b>Meta Física</b>	<b>Unidade de Medida</b>	<b>No período do PPA</b>	<b>2022</b>	<b>2023</b>	<b>2024</b>	<b>2025</b>	<b>Total</b>

Total da Ação R\$	0,00	48.000,00	51.840,00	55.987,20	60.466,18	216.293,38
-------------------	------	-----------	-----------	-----------	-----------	------------

#### Ação: 1.165 AQUISIÇÃO DE VEÍCULO PARA ATENÇÃO BASICA

Objetivo: AQUISIÇÃO DE VEÍCULO PARA ATENÇÃO BASICA

##### Classificação Funcional

Função: 10 - Saúde  
Subfunção: 301 - Atenção Básica





<b>Prefeitura Municipal de Major Sales</b> Rua Nilza Fernandes, 640 - Centro - 59.945-000 - Major Sales/ RN CNPJ: 01.612.383/0001-11 Fone: (84) 3388-0111 <a href="http://majorsales.rn.gov.br/">http://majorsales.rn.gov.br/</a>	Usuário: Editon Carneiro	Chave de Autenticação 1958-5647-180	Página 170 / 194
	<b>Relação de Valores da Despesa PPA</b>		

### Classificação Programática

Programa: 10 - SAUDE  
 Objetivo: SAUDE  
 Problema:  
 Justificativa: SAUDE  
 Público alvo:

Natureza	Fonte de recurso	Valor Global	Valores Previstos R\$				Total
			2022	2023	2024	2025	
4.4.90.52 - Equipamentos e Material Permanente		0,00	150.000,00	162.000,00	174.960,00	188.956,80	675.916,80
201 - RECURSOS DO SUS		0,00	150.000,00	162.000,00	174.960,00	188.956,80	675.916,80
<b>Meta Física</b>	<b>Unidade de Medida</b>	<b>No período do PPA</b>	<b>2022</b>	<b>2023</b>	<b>2024</b>	<b>2025</b>	<b>Total</b>
118 - AQUISIÇÃO DE VEICULOS ATENÇÃO BÁSICA	UN	Quantidade	2,00000	4,00000	4,00000	4,00000	14,00000
		Índice	100,00000	100,00000	100,00000	100,00000	400,00000
		<b>Total da Ação R\$</b>	<b>0,00</b>	<b>150.000,00</b>	<b>162.000,00</b>	<b>174.960,00</b>	<b>188.956,80</b>

### Ação: 1.167 AQUISIÇÃO DE EQUIPAMENTO E MOVEIS

Objetivo: AQUISIÇÃO DE EQUIPAMENTO E MOVEIS

#### Classificação Funcional

Função: 10 - Saúde  
 Subfunção: 301 - Atenção Básica

#### Classificação Programática

Programa: 10 - SAUDE  
 Objetivo: SAUDE  
 Problema:  
 Justificativa: SAUDE  
 Público alvo:

Natureza	Fonte de recurso	Valor Global	Valores Previstos R\$				Total
			2022	2023	2024	2025	
4.4.90.52 - Equipamentos e Material Permanente		0,00	250.000,00	270.000,00	291.600,00	314.928,00	1.126.528,00
201 - RECURSOS DO SUS		0,00	250.000,00	270.000,00	291.600,00	314.928,00	1.126.528,00
<b>Meta Física</b>	<b>Unidade de Medida</b>	<b>No período do PPA</b>	<b>2022</b>	<b>2023</b>	<b>2024</b>	<b>2025</b>	<b>Total</b>
120 - AQUISIÇÃO DE EQUIPAMENTO E MOVEIS	UN	Quantidade	2,00000	2,00000	1,00000	1,00000	6,00000
		Índice	100,00000	100,00000	100,00000	100,00000	400,00000
		<b>Total da Ação R\$</b>	<b>0,00</b>	<b>250.000,00</b>	<b>270.000,00</b>	<b>291.600,00</b>	<b>314.928,00</b>

### Ação: 1.173 AQUISIÇÃO DE VEÍCULO PARA SEC MUNICIPAL DE SAÚDE

Objetivo: AQUISIÇÃO DE VEÍCULO PARA SEC MUNICIPAL DE SAÚDE

#### Classificação Funcional

Função: 10 - Saúde  
 Subfunção: 301 - Atenção Básica

#### Classificação Programática

Programa: 10 - SAUDE  
 Objetivo: SAUDE  
 Problema:  
 Justificativa: SAUDE  
 Público alvo:





<b>Prefeitura Municipal de Major Sales</b> Rua Nilza Fernandes, 640 - Centro - 59.945-000 - Major Sales/ RN CNPJ: 01.612.383/0001-11 Fone: (84) 3388-0111 <a href="http://majorsales.rn.gov.br/">http://majorsales.rn.gov.br/</a>	Usuário: Edilton Carneiro	Chave de Autenticação 1958-5647-180	Página 171 / 194
	<b>Relação de Valores da Despesa PPA</b>		

Natureza		Valores Previstos R\$						
Fonte de recurso	Valor Global	2022	2023	2024	2025	Total		
4.4.90.52 - Equipamentos e Material Permanente	0,00	60.000,00	64.800,00	69.984,00	75.582,72	270.366,72		
201 - RECURSOS DO SUS	0,00	60.000,00	64.800,00	69.984,00	75.582,72	270.366,72		
<b>Meta Física</b>	<b>Unidade de Medida</b>	<b>No período do PPA</b>		<b>2022</b>	<b>2023</b>	<b>2024</b>	<b>2025</b>	<b>Total</b>
125 - AQUISIÇÃO DE VEICULO SECRETARIA MUNICIPAL DE SAÚDE	UN	Quantidade	2,00000	3,00000	4,00000	11,00000		
		Índice	100,00000	100,00000	100,00000	100,00000	400,00000	
		<b>Total da Ação R\$</b>	<b>0,00</b>	<b>60.000,00</b>	<b>64.800,00</b>	<b>69.984,00</b>	<b>75.582,72</b>	<b>270.366,72</b>

**Ação: 1.174 PROGRAMA QUALIFAR SUS**

Objetivo: PROGRAMA QUALIFAR SUS

**Classificação Funcional**

Função: 10 - Saúde

Subfunção: 301 - Atenção Básica

**Classificação Programática**

Programa: 10 - SAUDE

Objetivo: SAUDE

Problema:

Justificativa: SAUDE

Público alvo:

Natureza		Valores Previstos R\$						
Fonte de recurso	Valor Global	2022	2023	2024	2025	Total		
3.3.90.30 - Material de Consumo	0,00	10.000,00	10.800,00	11.664,00	12.597,12	45.061,12		
201 - RECURSOS DO SUS	0,00	10.000,00	10.800,00	11.664,00	12.597,12	45.061,12		
<b>Meta Física</b>	<b>Unidade de Medida</b>	<b>No período do PPA</b>		<b>2022</b>	<b>2023</b>	<b>2024</b>	<b>2025</b>	<b>Total</b>
126 - PROGRAMA QUALIFAR SUS	UN	Quantidade	2,00000	2,00000	1,00000	1,00000	6,00000	
		Índice	100,00000	100,00000	100,00000	100,00000	400,00000	

Natureza		Valores Previstos R\$						
Fonte de recurso	Valor Global	2022	2023	2024	2025	Total		
3.1.90.11 - Vencimentos e Vantagens Fixas - Pessoal Civil	0,00	8.000,00	8.640,00	9.331,20	10.077,70	36.048,90		
201 - RECURSOS DO SUS	0,00	8.000,00	8.640,00	9.331,20	10.077,70	36.048,90		
<b>Meta Física</b>	<b>Unidade de Medida</b>	<b>No período do PPA</b>		<b>2022</b>	<b>2023</b>	<b>2024</b>	<b>2025</b>	<b>Total</b>
126 - PROGRAMA QUALIFAR SUS	UN	Quantidade	2,00000	2,00000	1,00000	1,00000	6,00000	
		Índice	100,00000	100,00000	100,00000	100,00000	400,00000	

Natureza		Valores Previstos R\$						
Fonte de recurso	Valor Global	2022	2023	2024	2025	Total		
3.3.90.39 - Outros Serviços de Terceiros - Pessoa Jurídica	0,00	7.000,00	7.560,00	8.164,80	8.817,98	31.542,78		
201 - RECURSOS DO SUS	0,00	7.000,00	7.560,00	8.164,80	8.817,98	31.542,78		
<b>Meta Física</b>	<b>Unidade de Medida</b>	<b>No período do PPA</b>		<b>2022</b>	<b>2023</b>	<b>2024</b>	<b>2025</b>	<b>Total</b>
126 - PROGRAMA QUALIFAR SUS	UN	Quantidade	2,00000	2,00000	1,00000	1,00000	6,00000	
		Índice	100,00000	100,00000	100,00000	100,00000	400,00000	

Natureza		Valores Previstos R\$						
Fonte de recurso	Valor Global	2022	2023	2024	2025	Total		
3.3.90.36 - Outros Serviços de Terceiros - Pessoa Física	0,00	10.000,00	10.800,00	11.664,00	12.597,12	45.061,12		
201 - RECURSOS DO SUS	0,00	10.000,00	10.800,00	11.664,00	12.597,12	45.061,12		
<b>Meta Física</b>	<b>Unidade de Medida</b>	<b>No período do PPA</b>		<b>2022</b>	<b>2023</b>	<b>2024</b>	<b>2025</b>	<b>Total</b>
126 - PROGRAMA QUALIFAR SUS	UN	Quantidade	2,00000	2,00000	1,00000	1,00000	6,00000	
		Índice	100,00000	100,00000	100,00000	100,00000	400,00000	





### Prefeitura Municipal de Major Sales

Rua Nilza Fernandes, 640 - Centro - 59.945-000 - Major Sales/ RN  
CNPJ: 01.612.383/0001-11 Fone: (84) 3388-0111  
<http://majorsales.rn.gov.br/>

Usuário: Edilton Carneiro

Chave de Autenticação  
1958-5647-180

Página  
172 / 194

#### Relação de Valores da Despesa PPA

Natureza		Valores Previstos R\$						
Fonte de recurso	Valor Global	2022	2023	2024	2025	Total		
3.3.90.33 - Passagens e Despesas com Locomoção	0,00	5.000,00	5.400,00	5.832,00	6.298,56	22.530,56		
201 - RECURSOS DO SUS	0,00	5.000,00	5.400,00	5.832,00	6.298,56	22.530,56		
<b>Meta Física</b>	<b>Unidade de Medida</b>	<b>No período do PPA</b>		<b>2022</b>	<b>2023</b>	<b>2024</b>	<b>2025</b>	<b>Total</b>
126 - PROGRAMA QUALIFAR SUS	UN	Quantidade	2,00000	2,00000	1,00000	1,00000	6,00000	6,00000
		Índice	100,00000	100,00000	100,00000	100,00000	100,00000	400,00000
		<b>Total da Ação R\$</b>	<b>0,00</b>	<b>40.000,00</b>	<b>43.200,00</b>	<b>46.656,00</b>	<b>50.388,48</b>	<b>180.244,48</b>

#### Ação: 1.189 REFORMA E AMPLIAÇÃO DE POSTOS DE SAUDE/UBS

Objetivo: MELHORAR O AMBIENTE NAS UNIDADES DE SAUDE PARA MELHOR ATENDIMENTO A POPULAÇÃO

#### Classificação Funcional

Função: 10 - Saúde  
Subfunção: 301 - Atenção Básica

#### Classificação Programática

Programa: 10 - SAUDE  
Objetivo: SAUDE  
Problema:  
Justificativa: SAUDE  
Público alvo:

Natureza		Valores Previstos R\$						
Fonte de recurso	Valor Global	2022	2023	2024	2025	Total		
3.3.90.39 - Outros Serviços de Terceiros - Pessoa Jurídica	0,00	50.000,00	54.000,00	58.320,00	62.985,60	225.305,60		
281 - TRANSF CONVÊNIO	0,00	50.000,00	54.000,00	58.320,00	62.985,60	225.305,60		
<b>Meta Física</b>	<b>Unidade de Medida</b>	<b>No período do PPA</b>		<b>2022</b>	<b>2023</b>	<b>2024</b>	<b>2025</b>	<b>Total</b>
138 - REFORMA E AMPLIAÇÃO POSTOS DE SAUDE	UN	Quantidade	1,00000	1,00000	4,00000	3,00000	9,00000	9,00000
		Índice	100,00000	100,00000	100,00000	100,00000	400,00000	400,00000

Natureza		Valores Previstos R\$						
Fonte de recurso	Valor Global	2022	2023	2024	2025	Total		
3.3.90.36 - Outros Serviços de Terceiros - Pessoa Física	0,00	40.000,00	43.200,00	46.656,00	50.388,48	180.244,48		
281 - TRANSF CONVÊNIO	0,00	40.000,00	43.200,00	46.656,00	50.388,48	180.244,48		
<b>Meta Física</b>	<b>Unidade de Medida</b>	<b>No período do PPA</b>		<b>2022</b>	<b>2023</b>	<b>2024</b>	<b>2025</b>	<b>Total</b>
138 - REFORMA E AMPLIAÇÃO POSTOS DE SAUDE	UN	Quantidade	1,00000	1,00000	4,00000	3,00000	9,00000	9,00000
		Índice	100,00000	100,00000	100,00000	100,00000	400,00000	400,00000

Natureza		Valores Previstos R\$						
Fonte de recurso	Valor Global	2022	2023	2024	2025	Total		
3.3.90.30 - Material de Consumo	0,00	10.000,00	10.800,00	11.664,00	12.597,12	45.061,12		
281 - TRANSF CONVÊNIO	0,00	10.000,00	10.800,00	11.664,00	12.597,12	45.061,12		
<b>Meta Física</b>	<b>Unidade de Medida</b>	<b>No período do PPA</b>		<b>2022</b>	<b>2023</b>	<b>2024</b>	<b>2025</b>	<b>Total</b>
138 - REFORMA E AMPLIAÇÃO POSTOS DE SAUDE	UN	Quantidade	1,00000	1,00000	4,00000	3,00000	9,00000	9,00000
		Índice	100,00000	100,00000	100,00000	100,00000	400,00000	400,00000

Natureza		Valores Previstos R\$						
Fonte de recurso	Valor Global	2022	2023	2024	2025	Total		
4.4.90.51 - Obras e Instalações	0,00	100.000,00	108.000,00	116.640,00	125.971,20	450.611,20		
281 - TRANSF CONVÊNIO	0,00	100.000,00	108.000,00	116.640,00	125.971,20	450.611,20		
<b>Meta Física</b>	<b>Unidade de Medida</b>	<b>No período do PPA</b>		<b>2022</b>	<b>2023</b>	<b>2024</b>	<b>2025</b>	<b>Total</b>
138 - REFORMA E AMPLIAÇÃO POSTOS DE SAUDE	UN	Quantidade	1,00000	1,00000	4,00000	3,00000	9,00000	9,00000
		Índice	100,00000	100,00000	100,00000	100,00000	400,00000	400,00000
		<b>Total da Ação R\$</b>	<b>0,00</b>	<b>200.000,00</b>	<b>216.000,00</b>	<b>233.280,00</b>	<b>251.942,40</b>	<b>901.222,40</b>





### Prefeitura Municipal de Major Sales

Rua Nízia Fernandes, 640 - Centro - 59.945-000 - Major Sales/ RN  
CNPJ: 01.612.383/0001-11 Fone: (84) 3388-0111  
<http://majorsales.rn.gov.br/>

Usuário: Edilton Carneiro

Chave de Autenticação  
1958-5647-180

Página  
173 / 194

#### Relação de Valores da Despesa PPA

Fonte de recurso	Valor Global	Resumo da Unidade Orçamentária por Fonte de Recursos				Total
		2022	2023	2024	2025	
100 - RECURSOS ORDINÁRIOS	0,00	60.000,00	64.800,00	69.984,00	75.582,72	270.366,72
201 - RECURSOS DO SUS	0,00	3.084.220,00	3.330.957,60	3.597.434,21	3.885.228,98	13.897.840,79
281 - TRANSF CORRENTO	0,00	370.000,00	399.600,00	431.568,00	466.093,44	1.667.261,44
21400002 - Transferências Fundo a Fundo de Recursos do SUS provenientes do Governo Federal - Bloco de Custeio	0,00	1.190.000,00	1.285.200,00	1.388.016,00	1.499.057,28	5.362.273,28
<b>Total R\$</b>	<b>0,00</b>	<b>4.704.220,00</b>	<b>5.080.557,60</b>	<b>5.487.002,21</b>	<b>5.925.962,42</b>	<b>21.197.742,23</b>







## Prefeitura Municipal de Major Sales

Rua Nízia Fernandes, 640 - Centro - 59.945-000 - Major Sales/ RN  
CNPJ: 01.612.383/0001-11 Fone: (84) 3388-0111  
<http://majorsales.rn.gov.br/>

Usuário: Editon Carneiro

Chave de Autenticação  
1958-5647-180

Página  
174 / 194

### Relação de Valores da Despesa PPA

Unidade Gestora: 4 - Fundo Municipal de Assistência Social de Major Sales

Unidade Orçamentária: 2016 - FUNDO MUNICIPAL DE ASSISTENCIA SOCIAL

Ação: 1.67 PROGRAMA DE APOIO A PESSOA IDOSA

Objetivo: PROGRAMA DE APOIO A PESSOA IDOSA

#### Classificação Funcional

Função: 8 - Assistência Social  
Subfunção: 241 - Assistência ao Idoso

#### Classificação Programática

Programa: 8 - ASSISTENCIA SOCIAL  
Objetivo: ASSISTENCIA SOCIAL  
Problema:  
Justificativa: ASSISTENCIA SOCIAL  
Público alvo:

Natureza		Valores Previstos R\$					
Fonte de recurso	Valor Global	2022	2023	2024	2025	Total	
<b>3.3.90.39 - Outros Serviços de Terceiros - Pessoa Jurídica</b>	<b>0,00</b>	<b>3.000,00</b>	<b>3.240,00</b>	<b>3.499,20</b>	<b>3.779,14</b>	<b>13.518,34</b>	
202 - RECURSOS FNAS	0,00	3.000,00	3.240,00	3.499,20	3.779,14	13.518,34	
<b>Meta Física</b>	<b>Unidade de Medida</b>	<b>No período do PPA</b>				<b>Total</b>	
62 - PROGRAMA DE APOIO A PESSOA IDOSA	UN	Quantidade	2022	2023	2024	2025	
		Índice	100,00000	100,00000	100,00000	100,00000	
			100,00000	100,00000	100,00000	400,00000	
Natureza		Valores Previstos R\$					
Fonte de recurso	Valor Global	2022	2023	2024	2025	Total	
<b>3.3.90.36 - Outros Serviços de Terceiros - Pessoa Física</b>	<b>0,00</b>	<b>3.000,00</b>	<b>3.240,00</b>	<b>3.499,20</b>	<b>3.779,14</b>	<b>13.518,34</b>	
202 - RECURSOS FNAS	0,00	3.000,00	3.240,00	3.499,20	3.779,14	13.518,34	
<b>Meta Física</b>	<b>Unidade de Medida</b>	<b>No período do PPA</b>				<b>Total</b>	
62 - PROGRAMA DE APOIO A PESSOA IDOSA	UN	Quantidade	2022	2023	2024	2025	
		Índice	100,00000	100,00000	100,00000	100,00000	
			100,00000	100,00000	100,00000	400,00000	
Natureza		Valores Previstos R\$					
Fonte de recurso	Valor Global	2022	2023	2024	2025	Total	
<b>3.3.90.30 - Material de Consumo</b>	<b>0,00</b>	<b>5.000,00</b>	<b>5.400,00</b>	<b>5.832,00</b>	<b>6.298,56</b>	<b>22.530,56</b>	
202 - RECURSOS FNAS	0,00	5.000,00	5.400,00	5.832,00	6.298,56	22.530,56	
<b>Meta Física</b>	<b>Unidade de Medida</b>	<b>No período do PPA</b>				<b>Total</b>	
62 - PROGRAMA DE APOIO A PESSOA IDOSA	UN	Quantidade	2022	2023	2024	2025	
		Índice	100,00000	100,00000	100,00000	100,00000	
			100,00000	100,00000	100,00000	400,00000	
			100,00000	11.880,00	12.830,40	13.856,84	
		<b>Total da Ação R\$</b>	<b>0,00</b>	<b>11.000,00</b>	<b>11.880,00</b>	<b>12.830,40</b>	<b>49.567,24</b>

Ação: 2.83 MANUTENÇÃO DO FUNDO DA INFÂNCIA E ADOLESCÊNCIA - FIA

Objetivo: PROTEÇÃO A CRIAÇÃO E O ADOLECENTE

#### Classificação Funcional


Função: 8 - Assistência Social  
Subfunção: 243 - Assistência à Criança e ao Adolescente

#### Classificação Programática

Programa: 8 - ASSISTENCIA SOCIAL  
Objetivo: ASSISTENCIA SOCIAL  
Problema:  
Justificativa: ASSISTENCIA SOCIAL  
Público alvo:





 <b>Prefeitura Municipal de Major Sales</b> Rua Nilza Fernandes, 640 - Centro - 59.945-000 - Major Sales/ RN CNPJ: 01.612.383/0001-11 Fone: (84) 3388-0111 <a href="http://majorsales.rn.gov.br/">http://majorsales.rn.gov.br/</a>							Usuário: Edilton Carneiro		Chave de Autenticação 1958-5647-180		Página 175 / 194	
<b>Relação de Valores da Despesa PPA</b>							<b>Valores Previstos R\$</b>					
Natureza	Fonte de recurso	Valor Global	2022	2023	2024	2025	Total					
<b>3.1.90.11 - Vencimentos e Vantagens Fixas – Pessoal Civil</b>												
<b>Meta Física</b>		<b>Unidade de Medida</b>	<b>No período do PPA</b>		<b>2022</b>	<b>2023</b>	<b>2024</b>	<b>2025</b>	<b>Total</b>			
196 - ATENDIMENTO	UN	Quantidade	Índice	0,00000	0,00000	0,00000	0,00000	0,00000	0,00000	0,00000	0,00000	
<b>Valores Previstos R\$</b>												
<b>3.3.90.36 - Outros Serviços de Terceiros – Pessoa Física</b>												
<b>Meta Física</b>		<b>Unidade de Medida</b>	<b>No período do PPA</b>		<b>2022</b>	<b>2023</b>	<b>2024</b>	<b>2025</b>	<b>Total</b>			
196 - ATENDIMENTO	UN	Quantidade	Índice	0,00000	0,00000	0,00000	0,00000	0,00000	0,00000	0,00000	0,00000	
<b>Valores Previstos R\$</b>												
<b>3.3.90.33 - Passagens e Despesas com Locomoção</b>												
<b>Meta Física</b>		<b>Unidade de Medida</b>	<b>No período do PPA</b>		<b>2022</b>	<b>2023</b>	<b>2024</b>	<b>2025</b>	<b>Total</b>			
196 - ATENDIMENTO	UN	Quantidade	Índice	0,00000	0,00000	0,00000	0,00000	0,00000	0,00000	0,00000	0,00000	
<b>Valores Previstos R\$</b>												
<b>3.3.90.30 - Material de Consumo</b>												
<b>Meta Física</b>		<b>Unidade de Medida</b>	<b>No período do PPA</b>		<b>2022</b>	<b>2023</b>	<b>2024</b>	<b>2025</b>	<b>Total</b>			
196 - ATENDIMENTO	UN	Quantidade	Índice	0,00000	0,00000	0,00000	0,00000	0,00000	0,00000	0,00000	0,00000	
<b>Valores Previstos R\$</b>												
<b>4.4.90.52 - Equipamentos e Material Permanente</b>												
<b>Meta Física</b>		<b>Unidade de Medida</b>	<b>No período do PPA</b>		<b>2022</b>	<b>2023</b>	<b>2024</b>	<b>2025</b>	<b>Total</b>			
196 - ATENDIMENTO	UN	Quantidade	Índice	0,00000	0,00000	0,00000	0,00000	0,00000	0,00000	0,00000	0,00000	
<b>Valores Previstos R\$</b>												
<b>3.3.90.14 - Diárias – Civil</b>												
<b>Meta Física</b>		<b>Unidade de Medida</b>	<b>No período do PPA</b>		<b>2022</b>	<b>2023</b>	<b>2024</b>	<b>2025</b>	<b>Total</b>			
196 - ATENDIMENTO	UN	Quantidade	Índice	0,00000	0,00000	0,00000	0,00000	0,00000	0,00000	0,00000	0,00000	
<b>Valores Previstos R\$</b>												
<b>3.3.90.39 - Outros Serviços de Terceiros – Pessoa Jurídica</b>												
<b>Meta Física</b>		<b>Unidade de Medida</b>	<b>No período do PPA</b>		<b>2022</b>	<b>2023</b>	<b>2024</b>	<b>2025</b>	<b>Total</b>			
196 - ATENDIMENTO	UN	Quantidade	Índice	0,00000	0,00000	0,00000	0,00000	0,00000	0,00000	0,00000	0,00000	
<b>Total da Ação R\$</b>			<b>0,00</b>	<b>0,00</b>	<b>0,00</b>	<b>0,00</b>	<b>0,00</b>	<b>0,00</b>	<b>0,00</b>	<b>0,00</b>	<b>0,00</b>	





### Prefeitura Municipal de Major Sales

Rua Nilza Fernandes, 640 - Centro - 59.945-000 - Major Sales/ RN  
CNPJ: 01.612.383/0001-11 Fone: (84) 3388-0111  
<http://majorsales.rn.gov.br/>

Usuário: Edilton Carneiro

Chave de Autenticação  
1958-5647-180

Página  
176 / 194

#### Relação de Valores da Despesa PPA

**Ação:** 2.85 MANUTENÇÃO DAS AÇÕES DE GESTÃO DO PROGRAMA DO LEITE POTIGUAR

**Objetivo:** MANUTENÇÃO DAS AÇÕES DE GESTÃO DO PROGRAMA DO LEITE POTIGUAR

**Classificação Funcional**

Função: 8 - Assistência Social

Subfunção: 244 - Assistência Comunitária

**Classificação Programática**

Programa: 8 - ASSISTENCIA SOCIAL

Objetivo: ASSISTENCIA SOCIAL

Problema:

Justificativa: ASSISTENCIA SOCIAL

Público alvo:

Valores Previstos R\$

Natureza	Fonte de recurso	Valor Global	2022	2023	2024	2025	Total
3.3.90.32 - Material, Bem ou Serviço para Distribuição Gratuita							
<b>Meta Física</b>	<b>Unidade de Medida</b>	<b>No período do PPA</b>	<b>2022</b>	<b>2023</b>	<b>2024</b>	<b>2025</b>	<b>Total</b>

Valores Previstos R\$

Natureza	Fonte de recurso	Valor Global	2022	2023	2024	2025	Total
3.3.90.30 - Material de Consumo							
<b>Meta Física</b>	<b>Unidade de Medida</b>	<b>No período do PPA</b>	<b>2022</b>	<b>2023</b>	<b>2024</b>	<b>2025</b>	<b>Total</b>

Valores Previstos R\$

Natureza	Fonte de recurso	Valor Global	2022	2023	2024	2025	Total
3.3.90.39 - Outros Serviços de Terceiros - Pessoa Jurídica							
<b>Meta Física</b>	<b>Unidade de Medida</b>	<b>No período do PPA</b>	<b>2022</b>	<b>2023</b>	<b>2024</b>	<b>2025</b>	<b>Total</b>

Valores Previstos R\$

Natureza	Fonte de recurso	Valor Global	2022	2023	2024	2025	Total
3.1.90.11 - Vencimentos e Vantagens Fixas - Pessoal Civil							
<b>Meta Física</b>	<b>Unidade de Medida</b>	<b>No período do PPA</b>	<b>2022</b>	<b>2023</b>	<b>2024</b>	<b>2025</b>	<b>Total</b>

Valores Previstos R\$

Natureza	Fonte de recurso	Valor Global	2022	2023	2024	2025	Total
3.3.90.36 - Outros Serviços de Terceiros - Pessoa Física							
<b>Meta Física</b>	<b>Unidade de Medida</b>	<b>No período do PPA</b>	<b>2022</b>	<b>2023</b>	<b>2024</b>	<b>2025</b>	<b>Total</b>

Valores Previstos R\$

Natureza	Fonte de recurso	Valor Global	2022	2023	2024	2025	Total
3.3.90.33 - Passagens e Despesas com Locomoção							
<b>Meta Física</b>	<b>Unidade de Medida</b>	<b>No período do PPA</b>	<b>2022</b>	<b>2023</b>	<b>2024</b>	<b>2025</b>	<b>Total</b>





### Prefeitura Municipal de Major Sales

Rua Nilza Fernandes, 640 - Centro - 59.945-000 - Major Sales/ RN  
CNPJ: 01.612.383/0001-11 Fone: (84) 3388-0111  
<http://majorsales.rn.gov.br/>

Usuário: Edilton Carneiro

Chave de Autenticação  
1958-5647-180

Página  
177 / 194

#### Relação de Valores da Despesa PPA

Total da Ação R\$	0,00	0,00	0,00	0,00	0,00	0,00
-------------------	------	------	------	------	------	------

**Ação:** 2.89 MANUTENÇÃO ATIVIDADE BLOCO PROTEÇÃO SOCIAL AÇÕES DE COMBATE AO COVID-19

**Objetivo:** MANUTENÇÃO ATIVIDADE BLOCO PROTEÇÃO SOCIAL AÇÕES DE COMBATE AO COVID-19

**Classificação Funcional**

Função: 8 - Assistência Social  
Subfunção: 244 - Assistência Comunitária

**Classificação Programática**

Programa: 8 - ASSISTENCIA SOCIAL  
Objetivo: ASSISTENCIA SOCIAL  
Problema:  
Justificativa: ASSISTENCIA SOCIAL  
Público alvo:

Valores Previstos R\$

Natureza	Fonte de recurso	Valor Global	2022	2023	2024	2025	Total
3.3.90.36 - Outros Serviços de Terceiros - Pessoa Física		0,00	10.000,00	10.800,00	11.664,00	12.597,12	45.061,12
	13110000 - Transferência de Recursos FNAS	0,00	10.000,00	10.800,00	11.664,00	12.597,12	45.061,12
<b>Meta Física</b>	<b>Unidade de Medida</b>	<b>No período do PPA</b>	<b>2022</b>	<b>2023</b>	<b>2024</b>	<b>2025</b>	<b>Total</b>

Valores Previstos R\$

Natureza	Fonte de recurso	Valor Global	2022	2023	2024	2025	Total
3.3.90.32 - Material, Bem ou Serviço para Distribuição Gratuita		0,00	10.000,00	10.800,00	11.664,00	12.597,12	45.061,12
	13110000 - Transferência de Recursos FNAS	0,00	10.000,00	10.800,00	11.664,00	12.597,12	45.061,12
<b>Meta Física</b>	<b>Unidade de Medida</b>	<b>No período do PPA</b>	<b>2022</b>	<b>2023</b>	<b>2024</b>	<b>2025</b>	<b>Total</b>

Valores Previstos R\$

Natureza	Fonte de recurso	Valor Global	2022	2023	2024	2025	Total
3.3.90.30 - Material de Consumo		0,00	10.000,00	10.800,00	11.664,00	12.597,12	45.061,12
	13110000 - Transferência de Recursos FNAS	0,00	10.000,00	10.800,00	11.664,00	12.597,12	45.061,12
<b>Meta Física</b>	<b>Unidade de Medida</b>	<b>No período do PPA</b>	<b>2022</b>	<b>2023</b>	<b>2024</b>	<b>2025</b>	<b>Total</b>

Valores Previstos R\$

Natureza	Fonte de recurso	Valor Global	2022	2023	2024	2025	Total
3.1.90.11 - Vencimentos e Vantagens Fixas - Pessoal Civil		0,00	13.000,00	14.040,00	15.163,20	16.376,26	58.579,46
	13110000 - Transferência de Recursos FNAS	0,00	13.000,00	14.040,00	15.163,20	16.376,26	58.579,46
<b>Meta Física</b>	<b>Unidade de Medida</b>	<b>No período do PPA</b>	<b>2022</b>	<b>2023</b>	<b>2024</b>	<b>2025</b>	<b>Total</b>

Valores Previstos R\$

Natureza	Fonte de recurso	Valor Global	2022	2023	2024	2025	Total
3.3.90.39 - Outros Serviços de Terceiros - Pessoa Jurídica		0,00	10.000,00	10.800,00	11.664,00	12.597,12	45.061,12
	13110000 - Transferência de Recursos FNAS	0,00	10.000,00	10.800,00	11.664,00	12.597,12	45.061,12
<b>Meta Física</b>	<b>Unidade de Medida</b>	<b>No período do PPA</b>	<b>2022</b>	<b>2023</b>	<b>2024</b>	<b>2025</b>	<b>Total</b>

Total da Ação R\$	0,00	53.000,00	57.240,00	61.819,20	66.764,74	238.823,94
-------------------	------	-----------	-----------	-----------	-----------	------------





### Prefeitura Municipal de Major Sales

Rua Nilza Fernandes, 640 - Centro - 59.945-000 - Major Sales/ RN  
CNPJ: 01.612.383/0001-11 Fone: (84) 3388-0111  
<http://majorsales.rn.gov.br/>

Usuário: Edilton Carneiro

Chave de Autenticação  
1958-5647-180

Página  
178 / 194

#### Relação de Valores da Despesa PPA

**Ação:** 1.92 PROG SCFV SERVIÇOS CONVENENCIA E FORTALECIMENTO DE VINCULO

**Objetivo:** PROG SCFV SERVIÇOS CONVENENCIA E FORTALECIMENTO DE VINCULO

**Classificação Funcional**

Função: 8 - Assistência Social

Subfunção: 243 - Assistência à Criança e ao Adolescente

**Classificação Programática**

Programa: 8 - ASSISTENCIA SOCIAL

Objetivo: ASSISTENCIA SOCIAL

Problema:

Justificativa: ASSISTENCIA SOCIAL

Público alvo:

#### Valores Previstos R\$

Natureza	Fonte de recurso	Valor Global	2022	2023	2024	2025	Total
3.1.90.11 - Vencimentos e Vantagens Fixas – Pessoal Civil		0,00	75.000,00	81.000,00	87.480,00	94.478,40	337.958,40
	202 - RECURSOS FNAS	0,00	75.000,00	81.000,00	87.480,00	94.478,40	337.958,40
<b>Meta Física</b>	<b>Unidade de Medida</b>	<b>No período do PPA</b>	<b>2022</b>	<b>2023</b>	<b>2024</b>	<b>2025</b>	<b>Total</b>
82 - PROG SCFV	UN	Quantidade	2,00000	3,00000	4,00000	4,00000	13,00000
		Índice	100,00000	100,00000	100,00000	100,00000	400,00000
<b>Valores Previstos R\$</b>							
Natureza	Fonte de recurso	Valor Global	2022	2023	2024	2025	Total
3.3.90.46 - Auxílio-Alimentação		0,00	3.000,00	3.240,00	3.499,20	3.779,14	13.518,34
	202 - RECURSOS FNAS	0,00	3.000,00	3.240,00	3.499,20	3.779,14	13.518,34
<b>Meta Física</b>	<b>Unidade de Medida</b>	<b>No período do PPA</b>	<b>2022</b>	<b>2023</b>	<b>2024</b>	<b>2025</b>	<b>Total</b>
82 - PROG SCFV	UN	Quantidade	2,00000	3,00000	4,00000	4,00000	13,00000
		Índice	100,00000	100,00000	100,00000	100,00000	400,00000
<b>Valores Previstos R\$</b>							
Natureza	Fonte de recurso	Valor Global	2022	2023	2024	2025	Total
3.1.90.13 - Obrigações Patronais		0,00	0,00	0,00	0,00	0,00	0,00
	202 - RECURSOS FNAS	0,00	0,00	0,00	0,00	0,00	0,00
<b>Meta Física</b>	<b>Unidade de Medida</b>	<b>No período do PPA</b>	<b>2022</b>	<b>2023</b>	<b>2024</b>	<b>2025</b>	<b>Total</b>
82 - PROG SCFV	UN	Quantidade	2,00000	3,00000	4,00000	4,00000	13,00000
		Índice	100,00000	100,00000	100,00000	100,00000	400,00000
<b>Valores Previstos R\$</b>							
Natureza	Fonte de recurso	Valor Global	2022	2023	2024	2025	Total
3.3.90.39 - Outros Serviços de Terceiros – Pessoa Jurídica		0,00	5.000,00	5.400,00	5.832,00	6.298,56	22.530,56
	202 - RECURSOS FNAS	0,00	5.000,00	5.400,00	5.832,00	6.298,56	22.530,56
<b>Meta Física</b>	<b>Unidade de Medida</b>	<b>No período do PPA</b>	<b>2022</b>	<b>2023</b>	<b>2024</b>	<b>2025</b>	<b>Total</b>
82 - PROG SCFV	UN	Quantidade	2,00000	3,00000	4,00000	4,00000	13,00000
		Índice	100,00000	100,00000	100,00000	100,00000	400,00000
<b>Valores Previstos R\$</b>							
Natureza	Fonte de recurso	Valor Global	2022	2023	2024	2025	Total
3.3.90.36 - Outros Serviços de Terceiros – Pessoa Física		0,00	5.000,00	5.400,00	5.832,00	6.298,56	22.530,56
	202 - RECURSOS FNAS	0,00	5.000,00	5.400,00	5.832,00	6.298,56	22.530,56
<b>Meta Física</b>	<b>Unidade de Medida</b>	<b>No período do PPA</b>	<b>2022</b>	<b>2023</b>	<b>2024</b>	<b>2025</b>	<b>Total</b>
82 - PROG SCFV	UN	Quantidade	2,00000	3,00000	4,00000	4,00000	13,00000
		Índice	100,00000	100,00000	100,00000	100,00000	400,00000
<b>Valores Previstos R\$</b>							
Natureza	Fonte de recurso	Valor Global	2022	2023	2024	2025	Total
3.3.90.30 - Material de Consumo		0,00	20.000,00	21.600,00	23.328,00	25.194,24	90.122,24
	202 - RECURSOS FNAS	0,00	20.000,00	21.600,00	23.328,00	25.194,24	90.122,24
<b>Meta Física</b>	<b>Unidade de Medida</b>	<b>No período do PPA</b>	<b>2022</b>	<b>2023</b>	<b>2024</b>	<b>2025</b>	<b>Total</b>





	<b>Prefeitura Municipal de Major Sales</b> Rua Nilza Fernandes, 640 - Centro - 59.945-000 - Major Sales/ RN CNPJ: 01.612.383/0001-11 Fone: (84) 3388-0111 <a href="http://majorsales.m.gov.br/">http://majorsales.m.gov.br/</a>	Usuário: Edilton Carneiro	Chave de Autenticação 1958-5647-180	Página 179 / 194

Relação de Valores da Despesa PPA								
82 - PROG SCFV	UN	Quantidade	2,00000	3,00000	4,00000	4,00000	13,00000	
		Índice	100,00000	100,00000	100,00000	100,00000	400,00000	
			Valores Previstos R\$					
Natureza		Fonte de recurso	Valor Global	2022	2023	2024	2025	Total
4.4.90.52 - Equipamentos e Material Permanente			0,00	5.000,00	5.400,00	5.832,00	6.298,56	22.530,56
		202 - RECURSOS FNAS	0,00	5.000,00	5.400,00	5.832,00	6.298,56	22.530,56
Meta Física		Unidade de Medida	No período do PPA	2022	2023	2024	2025	Total
82 - PROG SCFV		UN	Quantidade	2,00000	3,00000	4,00000	4,00000	13,00000
			Índice	100,00000	100,00000	100,00000	100,00000	400,00000
Total da Ação R\$			0,00	113.000,00	122.040,00	131.803,20	142.347,46	509.190,66

**Ação:** 1.93 PROGRAMA CRIANÇA FELIZ - PRIMEIRA INFÂNCIA

**Objetivo:** PROGRAMA CRIANÇA FELIZ - PRIMEIRA INFÂNCIA

**Classificação Funcional**

Função: 8 - Assistência Social

Subfunção: 243 - Assistência à Criança e ao Adolescente

**Classificação Programática**

Programa: 8 - ASSISTENCIA SOCIAL

Objetivo: ASSISTENCIA SOCIAL

Problema:

Justificativa: ASSISTENCIA SOCIAL

Público alvo:

Natureza		Fonte de recurso	Valor Global	2022	2023	2024	2025	Total
3.1.90.13 - Obrigações Patronais								
Meta Física		Unidade de Medida	No período do PPA	2022	2023	2024	2025	Total

Natureza		Fonte de recurso	Valor Global	2022	2023	2024	2025	Total
3.3.90.39 - Outros Serviços de Terceiros - Pessoa Jurídica								
Meta Física		Unidade de Medida	No período do PPA	2022	2023	2024	2025	Total

Natureza		Fonte de recurso	Valor Global	2022	2023	2024	2025	Total
3.1.90.11 - Vencimentos e Vantagens Fixas - Pessoal Civil								
Meta Física		Unidade de Medida	No período do PPA	2022	2023	2024	2025	Total

Natureza		Fonte de recurso	Valor Global	2022	2023	2024	2025	Total
3.3.90.36 - Outros Serviços de Terceiros - Pessoa Física								
Meta Física		Unidade de Medida	No período do PPA	2022	2023	2024	2025	Total





	<b>Prefeitura Municipal de Major Sales</b> Rua Nilza Fernandes, 640 - Centro - 59.945-000 - Major Sales/ RN CNPJ: 01.612.383/0001-11 Fone: (84) 3388-0111 <a href="http://majorsales.rn.gov.br/">http://majorsales.rn.gov.br/</a>	Usuário: Edilton Carneiro	Chave de Autenticação 1958-5647-180	Página 180 / 194

### Relação de Valores da Despesa PPA

Natureza		Valor Global	2022	2023	2024	2025	Total	
3.3.90.30 - Material de Consumo								
Meta Física		Unidade de Medida	No período do PPA	2022	2023	2024	2025	Total
3.3.90.14 - Diárias - Civil								
Meta Física		Unidade de Medida	No período do PPA	2022	2023	2024	2025	Total
Total da Ação R\$			0,00	0,00	0,00	0,00	0,00	0,00

#### Ação: 1.108 PROGRAMA BOLSA FAMILIA - IGD PBF

Objetivo: PROGRAMA BOLSA FAMILIA - IGD PBF

#### Classificação Funcional

Função: 8 - Assistência Social

Subfunção: 244 - Assistência Comunitária

#### Classificação Programática

Programa: 8 - ASSISTENCIA SOCIAL

Objetivo: ASSISTENCIA SOCIAL

Problema:

Justificativa: ASSISTENCIA SOCIAL

Público alvo:

Natureza		Valor Global	2022	2023	2024	2025	Total	
3.3.90.30 - Material de Consumo		0,00	10.000,00	10.800,00	11.664,00	12.597,12	45.061,12	
202 - RECURSOS FNAS		0,00	10.000,00	10.800,00	11.664,00	12.597,12	45.061,12	
Meta Física		Unidade de Medida	No período do PPA	2022	2023	2024	2025	Total
90 - PROGRAMA BOLSA FAMILIA		UN	Quantidade Índice	2,00000	1,00000	1,00000	2,00000	6,00000
			100,00000	100,00000	100,00000	100,00000	400,00000	
Natureza		Valor Global	2022	2023	2024	2025	Total	
4.4.90.52 - Equipamentos e Material Permanente		0,00	5.000,00	5.400,00	5.832,00	6.298,56	22.530,56	
202 - RECURSOS FNAS		0,00	5.000,00	5.400,00	5.832,00	6.298,56	22.530,56	
Meta Física		Unidade de Medida	No período do PPA	2022	2023	2024	2025	Total
90 - PROGRAMA BOLSA FAMILIA		UN	Quantidade Índice	2,00000	1,00000	1,00000	2,00000	6,00000
			100,00000	100,00000	100,00000	100,00000	400,00000	
Natureza		Valor Global	2022	2023	2024	2025	Total	
3.3.90.14 - Diárias - Civil		0,00	2.000,00	2.160,00	2.332,80	2.519,42	9.012,22	
202 - RECURSOS FNAS		0,00	2.000,00	2.160,00	2.332,80	2.519,42	9.012,22	
Meta Física		Unidade de Medida	No período do PPA	2022	2023	2024	2025	Total
90 - PROGRAMA BOLSA FAMILIA		UN	Quantidade Índice	2,00000	1,00000	1,00000	2,00000	6,00000
			100,00000	100,00000	100,00000	100,00000	400,00000	





Natureza		Valor Global	2022	2023	2024	2025	Total
<b>3.3.90.39 - Outros Serviços de Terceiros – Pessoa Jurídica</b>		<b>0,00</b>	<b>10.000,00</b>	<b>10.800,00</b>	<b>11.664,00</b>	<b>12.597,12</b>	<b>45.061,12</b>
202 - RECURSOS FNAS		0,00	10.000,00	10.800,00	11.664,00	12.597,12	45.061,12
<b>Meta Física</b>		<b>No período do PPA</b>	<b>2022</b>	<b>2023</b>	<b>2024</b>	<b>2025</b>	<b>Total</b>
90 - PROGRAMA BOLSA FAMILIA	UN	Quantidade	2,00000	1,00000	1,00000	2,00000	6,00000
		Índice	100,00000	100,00000	100,00000	100,00000	400,00000
			<b>Valores Previstos R\$</b>				
<b>3.1.90.16 - Outras Despesas Variáveis – Pessoal Civil</b>		<b>0,00</b>	<b>15.000,00</b>	<b>16.200,00</b>	<b>17.496,00</b>	<b>18.895,68</b>	<b>67.591,68</b>
202 - RECURSOS FNAS		0,00	15.000,00	16.200,00	17.496,00	18.895,68	67.591,68
<b>Meta Física</b>		<b>No período do PPA</b>	<b>2022</b>	<b>2023</b>	<b>2024</b>	<b>2025</b>	<b>Total</b>
90 - PROGRAMA BOLSA FAMILIA	UN	Quantidade	2,00000	1,00000	1,00000	2,00000	6,00000
		Índice	100,00000	100,00000	100,00000	100,00000	400,00000
			<b>Valores Previstos R\$</b>				
<b>3.3.90.36 - Outros Serviços de Terceiros – Pessoa Física</b>		<b>0,00</b>	<b>10.000,00</b>	<b>10.800,00</b>	<b>11.664,00</b>	<b>12.597,12</b>	<b>45.061,12</b>
202 - RECURSOS FNAS		0,00	10.000,00	10.800,00	11.664,00	12.597,12	45.061,12
<b>Meta Física</b>		<b>No período do PPA</b>	<b>2022</b>	<b>2023</b>	<b>2024</b>	<b>2025</b>	<b>Total</b>
90 - PROGRAMA BOLSA FAMILIA	UN	Quantidade	2,00000	1,00000	1,00000	2,00000	6,00000
		Índice	100,00000	100,00000	100,00000	100,00000	400,00000
			<b>Valores Previstos R\$</b>				
<b>3.1.90.13 - Obrigações Patronais</b>		<b>0,00</b>	<b>0,00</b>	<b>0,00</b>	<b>0,00</b>	<b>0,00</b>	<b>0,00</b>
202 - RECURSOS FNAS		0,00	0,00	0,00	0,00	0,00	0,00
<b>Meta Física</b>		<b>No período do PPA</b>	<b>2022</b>	<b>2023</b>	<b>2024</b>	<b>2025</b>	<b>Total</b>
90 - PROGRAMA BOLSA FAMILIA	UN	Quantidade	1,00000	1,00000	1,00000	2,00000	6,00000
		Índice	100,00000	100,00000	100,00000	100,00000	400,00000
			<b>Valores Previstos R\$</b>				
<b>3.3.90.33 - Passagens e Despesas com Locomoção</b>		<b>0,00</b>	<b>5.000,00</b>	<b>5.400,00</b>	<b>5.832,00</b>	<b>6.298,56</b>	<b>22.530,56</b>
202 - RECURSOS FNAS		0,00	5.000,00	5.400,00	5.832,00	6.298,56	22.530,56
<b>Meta Física</b>		<b>No período do PPA</b>	<b>2022</b>	<b>2023</b>	<b>2024</b>	<b>2025</b>	<b>Total</b>
90 - PROGRAMA BOLSA FAMILIA	UN	Quantidade	2,00000	1,00000	1,00000	2,00000	6,00000
		Índice	100,00000	100,00000	100,00000	100,00000	400,00000
			<b>Valores Previstos R\$</b>				
<b>Total da Ação R\$</b>		<b>0,00</b>	<b>57.000,00</b>	<b>61.560,00</b>	<b>66.484,80</b>	<b>71.803,58</b>	<b>256.848,38</b>

**Ação:** 1.113 Progr Centro de Referência Assist Social - CRAS  
**Objetivo:** Progr Centro de Referência Assist Social - CRAS  
**Classificação Funcional:**  
 Função: 8 - Assistência Social  
 Subfunção: 244 - Assistência Comunitária  
**Classificação Programática:**  
 Programa: 8 - ASSISTENCIA SOCIAL  
 Objetivo: ASSISTENCIA SOCIAL  
 Problema:  
 Justificativa: ASSISTENCIA SOCIAL  
 Público alvo:







<b>Prefeitura Municipal de Major Sales</b> <small>Rua Nilza Fernandes, 640 - Centro - 59.945-000 - Major Sales/ RN            CNPJ: 01.612.383/0001-11 Fone: (84) 3388-0111  <a href="http://majorsales.rn.gov.br/">http://majorsales.rn.gov.br/</a> </small>						Usuário: Editon Carneiro	Chave de Autenticação 1958-5647-180	Página 182 / 194
<b>Relação de Valores da Despesa PPA</b>								
						<b>Valores Previstos R\$</b>		
<b>Natureza</b>	<b>Fonte de recurso</b>	<b>Valor Global</b>	<b>2022</b>	<b>2023</b>	<b>2024</b>	<b>2025</b>	<b>Total</b>	
3.3.90.33 - Passagens e Despesas com Locomoção		0,00	3.000,00	3.240,00	3.499,20	3.779,14	13.518,34	
202 - RECURSOS FNAS		0,00	3.000,00	3.240,00	3.499,20	3.779,14	13.518,34	
<b>Meta Fisica</b>	<b>Unidade de Medida</b>	<b>No período do PPA</b>	<b>2022</b>	<b>2023</b>	<b>2024</b>	<b>2025</b>	<b>Total</b>	
94 - PROGRAMA CRAS	UN	Quantidade	2,00000	2,00000	4,00000	1,00000	9,00000	
		Índice	100,00000	100,00000	100,00000	100,00000	400,00000	
						<b>Valores Previstos R\$</b>		
<b>Natureza</b>	<b>Fonte de recurso</b>	<b>Valor Global</b>	<b>2022</b>	<b>2023</b>	<b>2024</b>	<b>2025</b>	<b>Total</b>	
3.3.90.30 - Material de Consumo		0,00	22.000,00	23.760,00	25.660,80	27.713,66	99.134,46	
202 - RECURSOS FNAS		0,00	22.000,00	23.760,00	25.660,80	27.713,66	99.134,46	
<b>Meta Fisica</b>	<b>Unidade de Medida</b>	<b>No período do PPA</b>	<b>2022</b>	<b>2023</b>	<b>2024</b>	<b>2025</b>	<b>Total</b>	
94 - PROGRAMA CRAS	UN	Quantidade	2,00000	2,00000	4,00000	1,00000	9,00000	
		Índice	100,00000	100,00000	100,00000	100,00000	400,00000	
						<b>Valores Previstos R\$</b>		
<b>Natureza</b>	<b>Fonte de recurso</b>	<b>Valor Global</b>	<b>2022</b>	<b>2023</b>	<b>2024</b>	<b>2025</b>	<b>Total</b>	
4.4.90.52 - Equipamentos e Material Permanente		0,00	5.000,00	5.400,00	5.832,00	6.298,56	22.530,56	
202 - RECURSOS FNAS		0,00	5.000,00	5.400,00	5.832,00	6.298,56	22.530,56	
<b>Meta Fisica</b>	<b>Unidade de Medida</b>	<b>No período do PPA</b>	<b>2022</b>	<b>2023</b>	<b>2024</b>	<b>2025</b>	<b>Total</b>	
94 - PROGRAMA CRAS	UN	Quantidade	2,00000	2,00000	4,00000	1,00000	9,00000	
		Índice	100,00000	100,00000	100,00000	100,00000	400,00000	
						<b>Valores Previstos R\$</b>		
<b>Natureza</b>	<b>Fonte de recurso</b>	<b>Valor Global</b>	<b>2022</b>	<b>2023</b>	<b>2024</b>	<b>2025</b>	<b>Total</b>	
3.3.90.14 - Diárias - Civil		0,00	1.000,00	1.080,00	1.166,40	1.259,71	4.506,11	
202 - RECURSOS FNAS		0,00	1.000,00	1.080,00	1.166,40	1.259,71	4.506,11	
<b>Meta Fisica</b>	<b>Unidade de Medida</b>	<b>No período do PPA</b>	<b>2022</b>	<b>2023</b>	<b>2024</b>	<b>2025</b>	<b>Total</b>	
94 - PROGRAMA CRAS	UN	Quantidade	2,00000	2,00000	4,00000	1,00000	9,00000	
		Índice	100,00000	100,00000	100,00000	100,00000	400,00000	
						<b>Valores Previstos R\$</b>		
<b>Natureza</b>	<b>Fonte de recurso</b>	<b>Valor Global</b>	<b>2022</b>	<b>2023</b>	<b>2024</b>	<b>2025</b>	<b>Total</b>	
3.3.90.39 - Outros Serviços de Terceiros - Pessoa Jurídica		0,00	7.000,00	7.560,00	8.164,80	8.817,98	31.542,78	
202 - RECURSOS FNAS		0,00	7.000,00	7.560,00	8.164,80	8.817,98	31.542,78	
<b>Meta Fisica</b>	<b>Unidade de Medida</b>	<b>No período do PPA</b>	<b>2022</b>	<b>2023</b>	<b>2024</b>	<b>2025</b>	<b>Total</b>	
94 - PROGRAMA CRAS	UN	Quantidade	2,00000	2,00000	4,00000	1,00000	9,00000	
		Índice	100,00000	100,00000	100,00000	100,00000	400,00000	
						<b>Valores Previstos R\$</b>		
<b>Natureza</b>	<b>Fonte de recurso</b>	<b>Valor Global</b>	<b>2022</b>	<b>2023</b>	<b>2024</b>	<b>2025</b>	<b>Total</b>	
3.1.90.16 - Outras Despesas Variáveis - Pessoal Civil		0,00	10.000,00	10.800,00	11.664,00	12.597,12	45.061,12	
202 - RECURSOS FNAS		0,00	10.000,00	10.800,00	11.664,00	12.597,12	45.061,12	
<b>Meta Fisica</b>	<b>Unidade de Medida</b>	<b>No período do PPA</b>	<b>2022</b>	<b>2023</b>	<b>2024</b>	<b>2025</b>	<b>Total</b>	
94 - PROGRAMA CRAS	UN	Quantidade	2,00000	2,00000	4,00000	1,00000	9,00000	
		Índice	100,00000	100,00000	100,00000	100,00000	400,00000	
						<b>Valores Previstos R\$</b>		
<b>Natureza</b>	<b>Fonte de recurso</b>	<b>Valor Global</b>	<b>2022</b>	<b>2023</b>	<b>2024</b>	<b>2025</b>	<b>Total</b>	
3.3.90.36 - Outros Serviços de Terceiros - Pessoa Física		0,00	36.000,00	38.880,00	41.990,40	45.349,63	162.220,03	
202 - RECURSOS FNAS		0,00	36.000,00	38.880,00	41.990,40	45.349,63	162.220,03	
<b>Meta Fisica</b>	<b>Unidade de Medida</b>	<b>No período do PPA</b>	<b>2022</b>	<b>2023</b>	<b>2024</b>	<b>2025</b>	<b>Total</b>	
94 - PROGRAMA CRAS	UN	Quantidade	2,00000	2,00000	4,00000	1,00000	9,00000	
		Índice	100,00000	100,00000	100,00000	100,00000	400,00000	





### Prefeitura Municipal de Major Sales

Rua Nilza Fernandes, 640 - Centro - 59.945-000 - Major Sales/ RN  
CNPJ: 01.612.383/0001-11 Fone: (84) 3388-0111  
<http://majorsales.rn.gov.br/>

Usuário: Edilton Carneiro

Chave de Autenticação  
1958-5647-180

Página  
183 / 194

#### Relação de Valores da Despesa PPA

Natureza		Valores Previstos R\$					
Fonte de recurso	Valor Global	2022	2023	2024	2025	Total	
3.1.90.13 - Obrigações Patronais	0,00	0,00	0,00	0,00	0,00	0,00	
202 - RECURSOS FNAS	0,00	0,00	0,00	0,00	0,00	0,00	
<b>Meta Física</b>	<b>Unidade de Medida</b>	<b>No período do PPA</b>					<b>Total</b>
		2022	2023	2024	2025		
94 - PROGRAMA CRAS	UN	Quantidade	2,00000	2,00000	4,00000	1,00000	9,00000
		Índice	100,00000	100,00000	100,00000	100,00000	400,00000
		<b>Total da Ação R\$</b>	<b>0,00</b>	<b>84.000,00</b>	<b>90.720,00</b>	<b>97.977,60</b>	<b>105.815,80</b>

#### Ação: 1.117 PROGR BENEFICIO PRESTA CONTINUADA-BPC ESCOLA

Objetivo: PROGR BENEFICIO PRESTA CONTINUADA-BPC ESCOLA

#### Classificação Funcional

Função: 8 - Assistência Social  
Subfunção: 244 - Assistência Comunitária

#### Classificação Programática

Programa: 8 - ASSISTENCIA SOCIAL  
Objetivo: ASSISTENCIA SOCIAL

Problema:  
Justificativa: ASSISTENCIA SOCIAL

Público alvo:

Natureza		Valores Previstos R\$					
Fonte de recurso	Valor Global	2022	2023	2024	2025	Total	
3.3.90.30 - Material de Consumo	0,00	5.000,00	5.400,00	5.832,00	6.298,56	22.530,56	
202 - RECURSOS FNAS	0,00	5.000,00	5.400,00	5.832,00	6.298,56	22.530,56	
<b>Meta Física</b>	<b>Unidade de Medida</b>	<b>No período do PPA</b>					<b>Total</b>
		2022	2023	2024	2025		
96 - PROGRAMA BPC ESCOLA	UN	Quantidade	1,00000	2,00000	2,00000	1,00000	6,00000
		Índice	100,00000	100,00000	100,00000	100,00000	400,00000

Natureza		Valores Previstos R\$					
Fonte de recurso	Valor Global	2022	2023	2024	2025	Total	
3.3.90.39 - Outros Serviços de Terceiros - Pessoa Jurídica	0,00	3.000,00	3.240,00	3.499,20	3.779,14	13.518,34	
202 - RECURSOS FNAS	0,00	3.000,00	3.240,00	3.499,20	3.779,14	13.518,34	
<b>Meta Física</b>	<b>Unidade de Medida</b>	<b>No período do PPA</b>					<b>Total</b>
		2022	2023	2024	2025		
96 - PROGRAMA BPC ESCOLA	UN	Quantidade	1,00000	2,00000	2,00000	1,00000	6,00000
		Índice	100,00000	100,00000	100,00000	100,00000	400,00000

Natureza		Valores Previstos R\$					
Fonte de recurso	Valor Global	2022	2023	2024	2025	Total	
3.3.90.36 - Outros Serviços de Terceiros - Pessoa Física	0,00	3.000,00	3.240,00	3.499,20	3.779,14	13.518,34	
202 - RECURSOS FNAS	0,00	3.000,00	3.240,00	3.499,20	3.779,14	13.518,34	
<b>Meta Física</b>	<b>Unidade de Medida</b>	<b>No período do PPA</b>					<b>Total</b>
		2022	2023	2024	2025		
96 - PROGRAMA BPC ESCOLA	UN	Quantidade	1,00000	2,00000	2,00000	1,00000	6,00000
		Índice	100,00000	100,00000	100,00000	100,00000	400,00000
		<b>Total da Ação R\$</b>	<b>0,00</b>	<b>11.000,00</b>	<b>11.880,00</b>	<b>12.830,40</b>	<b>13.856,84</b>

#### Ação: 1.137 PROGRAMAV- IGD SUAS

Objetivo: PROG APRIMORAMENTO GESTÃO B FAMILIA - IGDM SUAS

#### Classificação Funcional

Função: 8 - Assistência Social  
Subfunção: 244 - Assistência Comunitária





### Prefeitura Municipal de Major Sales

Rua Nilza Fernandes, 640 - Centro - 59.945-000 - Major Sales/ RN  
CNPJ: 01.612.383/0001-11 Fone: (84) 3388-0111  
http://majorsales.rn.gov.br/

Usuário: Edilton Carneiro

Chave de Autenticação  
1958-5647-180

Página  
184 / 194

#### Relação de Valores da Despesa PPA

##### Classificação Programática

Programa: 8 - ASSISTENCIA SOCIAL  
Objetivo: ASSISTENCIA SOCIAL  
Problema:  
Justificativa: ASSISTENCIA SOCIAL  
Público alvo:

Natureza		Fonte de recurso		Valor Global	2022	2023	2024	2025	Total
3.3.90.30 - Material de Consumo				0,00	6.000,00	6.480,00	6.998,40	7.558,27	27.036,67
202 - RECURSOS FNAS				0,00	6.000,00	6.480,00	6.998,40	7.558,27	27.036,67
<b>Meta Física</b>		<b>Unidade de Medida</b>	<b>No período do PPA</b>	<b>2022</b>	<b>2023</b>	<b>2024</b>	<b>2025</b>	<b>Total</b>	
105 - IGD SUAS	UN	Quantidade		1,00000	1,00000	1,00000	4,00000	7,00000	
		Índice		100,00000	100,00000	100,00000	100,00000	400,00000	
Natureza		Fonte de recurso		Valor Global	2022	2023	2024	2025	Total
4.4.90.52 - Equipamentos e Material Permanente				0,00	7.000,00	7.560,00	8.164,80	8.817,98	31.542,78
202 - RECURSOS FNAS				0,00	7.000,00	7.560,00	8.164,80	8.817,98	31.542,78
<b>Meta Física</b>		<b>Unidade de Medida</b>	<b>No período do PPA</b>	<b>2022</b>	<b>2023</b>	<b>2024</b>	<b>2025</b>	<b>Total</b>	
105 - IGD SUAS	UN	Quantidade		1,00000	1,00000	1,00000	4,00000	7,00000	
		Índice		100,00000	100,00000	100,00000	100,00000	400,00000	
Natureza		Fonte de recurso		Valor Global	2022	2023	2024	2025	Total
3.1.90.16 - Outras Despesas Variáveis - Pessoal Civil				0,00	6.000,00	6.480,00	6.998,40	7.558,27	27.036,67
202 - RECURSOS FNAS				0,00	6.000,00	6.480,00	6.998,40	7.558,27	27.036,67
<b>Meta Física</b>		<b>Unidade de Medida</b>	<b>No período do PPA</b>	<b>2022</b>	<b>2023</b>	<b>2024</b>	<b>2025</b>	<b>Total</b>	
105 - IGD SUAS	UN	Quantidade		1,00000	1,00000	1,00000	4,00000	7,00000	
		Índice		100,00000	100,00000	100,00000	100,00000	400,00000	
Natureza		Fonte de recurso		Valor Global	2022	2023	2024	2025	Total
3.3.90.39 - Outros Serviços de Terceiros - Pessoa Jurídica				0,00	5.000,00	5.400,00	5.832,00	6.298,56	22.530,56
202 - RECURSOS FNAS				0,00	5.000,00	5.400,00	5.832,00	6.298,56	22.530,56
<b>Meta Física</b>		<b>Unidade de Medida</b>	<b>No período do PPA</b>	<b>2022</b>	<b>2023</b>	<b>2024</b>	<b>2025</b>	<b>Total</b>	
105 - IGD SUAS	UN	Quantidade		1,00000	1,00000	1,00000	4,00000	7,00000	
		Índice		100,00000	100,00000	100,00000	100,00000	400,00000	
Natureza		Fonte de recurso		Valor Global	2022	2023	2024	2025	Total
3.1.90.13 - Obrigações Patronais				0,00	0,00	0,00	0,00	0,00	0,00
202 - RECURSOS FNAS				0,00	0,00	0,00	0,00	0,00	0,00
<b>Meta Física</b>		<b>Unidade de Medida</b>	<b>No período do PPA</b>	<b>2022</b>	<b>2023</b>	<b>2024</b>	<b>2025</b>	<b>Total</b>	
105 - IGD SUAS	UN	Quantidade		1,00000	1,00000	1,00000	4,00000	7,00000	
		Índice		100,00000	100,00000	100,00000	100,00000	400,00000	
Natureza		Fonte de recurso		Valor Global	2022	2023	2024	2025	Total
3.3.90.36 - Outros Serviços de Terceiros - Pessoa Física				0,00	18.000,00	19.440,00	20.995,20	22.674,82	81.110,02
202 - RECURSOS FNAS				0,00	18.000,00	19.440,00	20.995,20	22.674,82	81.110,02
<b>Meta Física</b>		<b>Unidade de Medida</b>	<b>No período do PPA</b>	<b>2022</b>	<b>2023</b>	<b>2024</b>	<b>2025</b>	<b>Total</b>	
105 - IGD SUAS	UN	Quantidade		1,00000	1,00000	1,00000	4,00000	7,00000	
		Índice		100,00000	100,00000	100,00000	100,00000	400,00000	
Natureza		Fonte de recurso		Valor Global	2022	2023	2024	2025	Total
3.3.90.33 - Passagens e Despesas com Locomoção				0,00	5.000,00	5.400,00	5.832,00	6.298,56	22.530,56
202 - RECURSOS FNAS				0,00	5.000,00	5.400,00	5.832,00	6.298,56	22.530,56





### Prefeitura Municipal de Major Sales

Rua Nilda Fernandes, 640 - Centro - 59.945-000 - Major Sales/ RN  
CNPJ: 01.612.383/0001-11 Fone: (84) 3388-0111  
<http://majorsales.rn.gov.br/>

Usuário: Edilton Carneiro

Chave de Autenticação  
1958-5647-180

Página  
185 / 194

#### Relação de Valores da Despesa PPA

Meta Física	Unidade de Medida	No período do PPA				Total
		2022	2023	2024	2025	
105 - IGD SUAS	UN	Quantidade Índice	1,00000 100,00000	1,00000 100,00000	1,00000 100,00000	4,00000 400,00000
<b>Total da Ação R\$</b>		<b>0,00</b>	<b>47.000,00</b>	<b>50.760,00</b>	<b>54.820,80</b>	<b>59.206,46</b>

**Ação:** 1.186 PROGRAMA DE ATENÇÃO INTEGRAL A FAMILIA PAIF

**Objetivo:** PROGRAMA DE ATENÇÃO INTEGRAL A FAMILIA PAIF

**Classificação Funcional**

Função: 8 - Assistência Social

Subfunção: 244 - Assistência Comunitária

**Classificação Programática**

Programa: 8 - ASSISTENCIA SOCIAL

Objetivo: ASSISTENCIA SOCIAL

Problema: ASSISTENCIA SOCIAL

Justificativa: ASSISTENCIA SOCIAL

Público alvo:

Valores Previstos R\$

Fonte de recurso	Valor Global	2022	2023	2024	2025	Total
3.3.90.36 - Outros Serviços de Terceiros - Pessoa Física	0,00	5.000,00	5.400,00	5.832,00	6.298,56	22.530,56
202 - RECURSOS FNAS	0,00	5.000,00	5.400,00	5.832,00	6.298,56	22.530,56

Meta Física	Unidade de Medida	No período do PPA				Total
		2022	2023	2024	2025	
136 - PROGRAMA DE ATENÇÃO INTEGRAL A FAMILIA	UN	Quantidade Índice	2,00000 100,00000	3,00000 100,00000	3,00000 100,00000	3,00000 400,00000

Valores Previstos R\$

Fonte de recurso	Valor Global	2022	2023	2024	2025	Total
3.3.90.33 - Passagens e Despesas com Locomoção	0,00	2.000,00	2.160,00	2.332,80	2.519,42	9.012,22
202 - RECURSOS FNAS	0,00	2.000,00	2.160,00	2.332,80	2.519,42	9.012,22

Meta Física	Unidade de Medida	No período do PPA				Total
		2022	2023	2024	2025	
136 - PROGRAMA DE ATENÇÃO INTEGRAL A FAMILIA	UN	Quantidade Índice	2,00000 100,00000	3,00000 100,00000	3,00000 100,00000	3,00000 400,00000

Valores Previstos R\$

Fonte de recurso	Valor Global	2022	2023	2024	2025	Total
3.3.90.32 - Material, Bem ou Serviço para Distribuição Gratuita	0,00	3.000,00	3.240,00	3.499,20	3.779,14	13.518,34
202 - RECURSOS FNAS	0,00	3.000,00	3.240,00	3.499,20	3.779,14	13.518,34

Meta Física	Unidade de Medida	No período do PPA				Total
		2022	2023	2024	2025	
136 - PROGRAMA DE ATENÇÃO INTEGRAL A FAMILIA	UN	Quantidade Índice	2,00000 100,00000	3,00000 100,00000	3,00000 100,00000	3,00000 400,00000

Valores Previstos R\$

Fonte de recurso	Valor Global	2022	2023	2024	2025	Total
4.4.90.52 - Equipamentos e Material Permanente	0,00	2.000,00	2.160,00	2.332,80	2.519,42	9.012,22
202 - RECURSOS FNAS	0,00	2.000,00	2.160,00	2.332,80	2.519,42	9.012,22

Meta Física	Unidade de Medida	No período do PPA				Total
		2022	2023	2024	2025	
136 - PROGRAMA DE ATENÇÃO INTEGRAL A FAMILIA	UN	Quantidade Índice	2,00000 100,00000	3,00000 100,00000	3,00000 100,00000	3,00000 400,00000

Valores Previstos R\$

Fonte de recurso	Valor Global	2022	2023	2024	2025	Total
3.3.90.30 - Material de Consumo	0,00	5.000,00	5.400,00	5.832,00	6.298,56	22.530,56
202 - RECURSOS FNAS	0,00	5.000,00	5.400,00	5.832,00	6.298,56	22.530,56

Meta Física	Unidade de Medida	No período do PPA				Total
		2022	2023	2024	2025	
136 - PROGRAMA DE ATENÇÃO INTEGRAL A FAMILIA	UN	Quantidade Índice	2,00000 100,00000	3,00000 100,00000	3,00000 100,00000	3,00000 400,00000





<b>Prefeitura Municipal de Major Sales</b> Rua Nilza Fernandes, 640 - Centro - 59.945-000 - Major Sales/ RN CNPJ: 01.612.383/0001-11 Fone: (84) 3388-0111 <a href="http://www.majorsales.rn.gov.br/">http://www.majorsales.rn.gov.br/</a>	Usuário: Edilton Carneiro	Chave de Autenticação 1958-5647-180	Página 186 / 194

**Relação de Valores da Despesa PPA**

Natureza		Valores Previstos R\$					
Fonte de recurso	Valor Global	2022	2023	2024	2025	Total	
3.3.90.39 - Outros Serviços de Terceiros - Pessoa Jurídica	0,00	5.000,00	5.400,00	5.832,00	6.298,56	22.530,56	
202 - RECURSOS FNAS	0,00	5.000,00	5.400,00	5.832,00	6.298,56	22.530,56	
<b>Meta Física</b>	<b>Unidade de Medida</b>	<b>No período do PPA</b>				<b>Total</b>	
136 - PROGRAMA DE ATENÇÃO INTEGRAL A FAMÍLIA	UN	<b>Quantidade</b>	<b>2022</b>	<b>2023</b>	<b>2024</b>	<b>2025</b>	
		<b>Índice</b>	2,00000	3,00000	3,00000	3,00000	
		<b>Índice</b>	100,00000	100,00000	100,00000	100,00000	
		<b>Índice</b>	100,00000	100,00000	100,00000	400,00000	
		<b>Total da Ação R\$</b>	<b>0,00</b>	<b>22.000,00</b>	<b>23.760,00</b>	<b>25.660,80</b>	<b>27.713,66</b>

**Ação: 1.187 AQUISIÇÃO DE VEICULO**

Objetivo: AQUISIÇÃO DE VEICULO

**Classificação Funcional**

Função: 8 - Assistência Social

Subfunção: 244 - Assistência Comunitária

**Classificação Programática**

Programa: 8 - ASSISTENCIA SOCIAL

Objetivo: ASSISTENCIA SOCIAL

Problema: ASSISTENCIA SOCIAL

Justificativa: ASSISTENCIA SOCIAL

Público alvo:

Natureza		Valores Previstos R\$					
Fonte de recurso	Valor Global	2022	2023	2024	2025	Total	
4.4.90.52 - Equipamentos e Material Permanente	0,00	60.000,00	64.800,00	69.984,00	75.582,72	270.366,72	
281 - TRANSF CONVÊNIO	0,00	60.000,00	64.800,00	69.984,00	75.582,72	270.366,72	
<b>Meta Física</b>	<b>Unidade de Medida</b>	<b>No período do PPA</b>				<b>Total</b>	
137 - AQUISIÇÃO DE VEICULO	UN	<b>Quantidade</b>	<b>2022</b>	<b>2023</b>	<b>2024</b>	<b>2025</b>	
		<b>Índice</b>	1,00000	1,00000	4,00000	2,00000	
		<b>Índice</b>	100,00000	100,00000	100,00000	100,00000	
		<b>Índice</b>	100,00000	100,00000	100,00000	400,00000	
		<b>Total da Ação R\$</b>	<b>0,00</b>	<b>60.000,00</b>	<b>64.800,00</b>	<b>69.984,00</b>	<b>75.582,72</b>

**Ação: 1.296 CONCESSÃO E OFERTA DE BENEFÍCIO EVENTUAIS**

Objetivo: CONCESSÃO E OFERTA DE BENEFÍCIO EVENTUAIS DE ASSISTÊNCIA SOCIAL

**Classificação Funcional**

Função: 8 - Assistência Social

Subfunção: 244 - Assistência Comunitária

**Classificação Programática**

Programa: 8 - ASSISTENCIA SOCIAL

Objetivo: ASSISTENCIA SOCIAL

Problema: ASSISTENCIA SOCIAL

Justificativa: ASSISTENCIA SOCIAL

Público alvo:

Natureza		Valores Previstos R\$					
Fonte de recurso	Valor Global	2022	2023	2024	2025	Total	
3.3.90.32 - Material, Bem ou Serviço para Distribuição Gratuita							
<b>Meta Física</b>	<b>Unidade de Medida</b>	<b>No período do PPA</b>				<b>Total</b>	





	<b>Prefeitura Municipal de Major Sales</b> Rua Nilza Fernandes, 640 - Centro - 59.945-000 - Major Sales/ RN CNPJ: 01.612.383/0001-11 Fone: (84) 3388-0111 <a href="http://majorsales.rn.gov.br/">http://majorsales.rn.gov.br/</a>	Usuário: Edilton Carneiro	Chave de Autenticação 1958-5647-180	Página 187 / 194

### Relação de Valores da Despesa PPA

Natureza		Valor Global	2022	2023	2024	2025	Total
3.3.90.30 - Material de Consumo							
Meta Física	Unidade de Medida	No período do PPA	2022	2023	2024	2025	Total
Total da Ação R\$		0,00	0,00	0,00	0,00	0,00	0,00

#### Ação: 1.299 INCREMENTO TEMPORÁRIO AOS BLOCOS DA PROTEÇÃO SOCIAL BÁSICA PARA AÇÕES DE COMBATE AO COVID19

Objetivo: INCREMENTO TEMPORÁRIO AOS BLOCOS DA PROTEÇÃO SOCIAL BÁSICA PARA AÇÕES DE COMBATE AO COVID19

#### Classificação Funcional

Função: 8 - Assistência Social  
Subfunção: 244 - Assistência Comunitária

#### Classificação Programática

Programa: 8 - ASSISTENCIA SOCIAL  
Objetivo: ASSISTENCIA SOCIAL  
Problema:  
Justificativa: ASSISTENCIA SOCIAL  
Público alvo:

Natureza		Valor Global	2022	2023	2024	2025	Total
3.3.90.36 - Outros Serviços de Terceiros - Pessoa Física							
Meta Física	Unidade de Medida	No período do PPA	2022	2023	2024	2025	Total


Natureza		Valor Global	2022	2023	2024	2025	Total
3.3.90.30 - Material de Consumo							
Meta Física	Unidade de Medida	No período do PPA	2022	2023	2024	2025	Total

Natureza		Valor Global	2022	2023	2024	2025	Total
3.1.90.11 - Vencimentos e Vantagens Fixas - Pessoal Civil							
Meta Física	Unidade de Medida	No período do PPA	2022	2023	2024	2025	Total

Natureza		Valor Global	2022	2023	2024	2025	Total
4.4.90.52 - Equipamentos e Material Permanente							
Meta Física	Unidade de Medida	No período do PPA	2022	2023	2024	2025	Total





 <b>Prefeitura Municipal de Major Sales</b> <small>Rua Nilza Fernandes, 640 - Centro - 59.945-000 - Major Sales/ RN            CNPJ: 01.612.383/0001-11 Fone: (84) 3388-0111  <a href="http://majorsales.rn.gov.br/">http://majorsales.rn.gov.br/</a> </small>		Usuário: Edilton Carneiro Chave de Autenticação: 1958-5647-180 Página: 188 / 194					
<b>Relação de Valores da Despesa PPA</b>							
<b>Valores Previstos R\$</b>							
Natureza	Fonte de recurso	Valor Global	2022	2023	2024	2025	Total
3.3.90.39 - Outros Serviços de Terceiros - Pessoa Jurídica							
Meta Física	Unidade de Medida	No período do PPA	2022	2023	2024	2025	Total
		<b>Total da Ação R\$</b>	<b>0,00</b>	<b>0,00</b>	<b>0,00</b>	<b>0,00</b>	<b>0,00</b>
<b>Resumo da Unidade Orçamentária por Fonte de Recursos</b>							
Fonte de recurso	Valor Global	2022	2023	2024	2025	Total	
202 - RECURSOS FNAS	0,00	345.000,00	372.600,00	402.408,00	434.600,64	1.554.608,64	
281 - TRANSF CONVÊNIO	0,00	40.000,00	64.800,00	69.584,00	75.582,72	270.366,72	
13110000 - Transferência de Recursos FNAS	0,00	53.000,00	57.240,00	61.819,20	66.764,74	238.823,94	
<b>Total R\$</b>	<b>0,00</b>	<b>458.000,00</b>	<b>494.640,00</b>	<b>534.211,20</b>	<b>576.948,10</b>	<b>2.063.799,30</b>	





### Prefeitura Municipal de Major Sales

Rua Nilza Fernandes, 640 - Centro - 59.945-000 - Major Sales/ RN  
CNPJ: 01.612.383/0001-11 Fone: (84) 3388-0111  
<http://majorsales.rn.gov.br/>

Usuário: Edilton Carneiro

Chave de Autenticação  
1958-5647-180

Página  
189 / 194

#### Relação de Valores da Despesa PPA

Unidade Gestora: 5 - Fundo Municipal de Educação

Unidade Orçamentária: 2017 - Fundo Municipal de Educação

Ação: 2.14 MANUT.FUNDO NACION EDUC BASICA-FUNDEB 70

Objetivo: MANUT.FUNDO NACION EDUC BASICA-FUNDEB 70

#### Classificação Funcional

Função: 12 - Educação  
Subfunção: 361 - Ensino Fundamental

#### Classificação Programática

Programa: 12 - EDUCACAO  
Objetivo: EDUCACAO  
Problema:  
Justificativa: EDUCACAO  
Público alvo:

#### Valores Previstos R\$

Natureza	Fonte de recurso	Valor Global	2022	2023	2024	2025	Total	
3.1.90.13 - Obrigações Patronais		0,00	240.000,00	259.200,00	279.936,00	302.330,88	1.081.466,88	
	191 - RECURSOS DO FEB	0,00	240.000,00	259.200,00	279.936,00	302.330,88	1.081.466,88	
	<b>Meta Física</b>		<b>2022</b>	<b>2023</b>	<b>2024</b>	<b>2025</b>	<b>Total</b>	
	152 - MANUT. FUNDO NACIONAL EDC BASICA 60%	UN	No período do PPA	1,00000	1,00000	2,00000	2,00000	6,00000
			Quantidade	100,00000	100,00000	100,00000	100,00000	400,00000
			Índice	100,00000	100,00000	100,00000	100,00000	400,00000

Natureza	Fonte de recurso	Valor Global	2022	2023	2024	2025	Total
3.1.90.11 - Vencimentos e Vantagens Fixas - Pessoal Civil		0,00	1.250.000,00	1.350.000,00	1.458.000,00	1.574.640,00	5.632.640,00
	191 - RECURSOS DO FEB	0,00	1.250.000,00	1.350.000,00	1.458.000,00	1.574.640,00	5.632.640,00
	<b>Meta Física</b>		<b>2022</b>	<b>2023</b>	<b>2024</b>	<b>2025</b>	<b>Total</b>
	152 - MANUT. FUNDO NACIONAL EDC BASICA 60%	UN	No período do PPA	1,00000	2,00000	2,00000	6,00000
			Quantidade	100,00000	100,00000	100,00000	400,00000
			Índice	100,00000	100,00000	100,00000	400,00000

Subfunção: 365 - Educação Infantil

#### Classificação Programática

Programa: 12 - EDUCACAO  
Objetivo: EDUCACAO  
Problema:  
Justificativa: EDUCACAO  
Público alvo:

#### Valores Previstos R\$

Natureza	Fonte de recurso	Valor Global	2022	2023	2024	2025	Total
3.1.90.13 - Obrigações Patronais		0,00	169.000,00	182.520,00	197.121,60	212.891,33	761.532,93
	191 - RECURSOS DO FEB	0,00	169.000,00	182.520,00	197.121,60	212.891,33	761.532,93
	<b>Meta Física</b>		<b>2022</b>	<b>2023</b>	<b>2024</b>	<b>2025</b>	<b>Total</b>
	152 - MANUT. FUNDO NACIONAL EDC BASICA 60%	UN	No período do PPA	1,00000	2,00000	2,00000	6,00000
			Quantidade	100,00000	100,00000	100,00000	400,00000
			Índice	100,00000	100,00000	100,00000	400,00000

Natureza	Fonte de recurso	Valor Global	2022	2023	2024	2025	Total
3.1.90.11 - Vencimentos e Vantagens Fixas - Pessoal Civil		0,00	841.000,00	908.280,00	980.942,40	1.059.417,79	3.789.640,19
	191 - RECURSOS DO FEB	0,00	841.000,00	908.280,00	980.942,40	1.059.417,79	3.789.640,19
	<b>Meta Física</b>		<b>2022</b>	<b>2023</b>	<b>2024</b>	<b>2025</b>	<b>Total</b>
	152 - MANUT. FUNDO NACIONAL EDC BASICA 60%	UN	No período do PPA	1,00000	2,00000	2,00000	6,00000
			Quantidade	100,00000	100,00000	100,00000	400,00000
			Índice	100,00000	100,00000	100,00000	400,00000

Subfunção: 366 - Educação de Jovens e Adultos







### Prefeitura Municipal de Major Sales

Rua Nilza Fernandes, 640 - Centro - 59.945-000 - Major Sales/ RN  
CNPJ: 01.612.383/0001-11 Fone: (84) 3388-0111  
<http://www.majorsales.rn.gov.br/>

Usuário: Edilton Carneiro

Chave de Autenticação  
1958-5647-180

Página  
190 / 194

#### Relação de Valores da Despesa PPA

##### Classificação Programática

Programa: 12 - EDUCACAO  
Objetivo: EDUCACAO  
Problema:  
Justificativa: EDUCACAO  
Público alvo:

Natureza		Valores Previstos R\$						
Fonte de recurso	Valor Global	2022	2023	2024	2025	Total		
<b>3.1.90.11 - Vencimentos e Vantagens Fixas – Pessoal Civil</b>	<b>0,00</b>	<b>20.000,00</b>	<b>21.600,00</b>	<b>23.328,00</b>	<b>25.194,24</b>	<b>90.122,24</b>		
191 - RECURSOS DO FEB	0,00	20.000,00	21.600,00	23.328,00	25.194,24	90.122,24		
<b>Meta Física</b>	<b>Unidade de Medida</b>	<b>No período do PPA</b>		<b>2022</b>	<b>2023</b>	<b>2024</b>	<b>2025</b>	<b>Total</b>
152 - MANUT. FUNDO NACIONAL EDC BASICA 60%	UN	Quantidade	Índice	1,00000	1,00000	2,00000	2,00000	6,00000
				100,00000	100,00000	100,00000	100,00000	400,00000

Natureza		Valores Previstos R\$						
Fonte de recurso	Valor Global	2022	2023	2024	2025	Total		
<b>3.1.90.13 - Obrigações Patronais</b>	<b>0,00</b>	<b>3.000,00</b>	<b>3.240,00</b>	<b>3.499,20</b>	<b>3.779,14</b>	<b>13.518,34</b>		
191 - RECURSOS DO FEB	0,00	3.000,00	3.240,00	3.499,20	3.779,14	13.518,34		
<b>Meta Física</b>	<b>Unidade de Medida</b>	<b>No período do PPA</b>		<b>2022</b>	<b>2023</b>	<b>2024</b>	<b>2025</b>	<b>Total</b>
152 - MANUT. FUNDO NACIONAL EDC BASICA 60%	UN	Quantidade	Índice	1,00000	1,00000	2,00000	2,00000	6,00000
				100,00000	100,00000	100,00000	100,00000	400,00000
<b>Total da Ação R\$</b>		<b>0,00</b>	<b>2.523.000,00</b>	<b>2.724.840,00</b>	<b>2.942.827,20</b>	<b>3.178.253,38</b>	<b>11.368.920,58</b>	

##### Ação: 2.15 MANUT.FUNDO NACION EDUC BASICA-FUNDEB 30

Objetivo: MANUT.FUNDO NACION EDUC BASICA-FUNDEB 30

##### Classificação Funcional

Função: 12 - Educação  
Subfunção: 361 - Ensino Fundamental

##### Classificação Programática

Programa: 12 - EDUCACAO  
Objetivo: EDUCACAO  
Problema:  
Justificativa: EDUCACAO  
Público alvo:


Natureza		Valores Previstos R\$						
Fonte de recurso	Valor Global	2022	2023	2024	2025	Total		
<b>3.3.90.30 - Material de Consumo</b>	<b>0,00</b>	<b>51.000,00</b>	<b>55.080,00</b>	<b>59.486,40</b>	<b>64.245,31</b>	<b>229.811,71</b>		
191 - RECURSOS DO FEB	0,00	50.000,00	54.000,00	58.320,00	62.985,60	225.305,60		
11160000 - Transferência do FUNDEB - Entrada de Recursos	0,00	1.000,00	1.080,00	1.166,40	1.259,71	4.506,11		
<b>Meta Física</b>	<b>Unidade de Medida</b>	<b>No período do PPA</b>		<b>2022</b>	<b>2023</b>	<b>2024</b>	<b>2025</b>	<b>Total</b>
153 - MANUTENÇÃO FUNDO NACIONAL EDUCAÇÃO BÁSICA	UN	Quantidade	Índice	1,00000	2,00000	4,00000	4,00000	11,00000
				100,00000	100,00000	100,00000	100,00000	400,00000

Natureza		Valores Previstos R\$						
Fonte de recurso	Valor Global	2022	2023	2024	2025	Total		
<b>4.4.90.51 - Obras e Instalações</b>	<b>0,00</b>	<b>10.000,00</b>	<b>10.800,00</b>	<b>11.664,00</b>	<b>12.597,12</b>	<b>45.061,12</b>		
191 - RECURSOS DO FEB	0,00	10.000,00	10.800,00	11.664,00	12.597,12	45.061,12		
<b>Meta Física</b>	<b>Unidade de Medida</b>	<b>No período do PPA</b>		<b>2022</b>	<b>2023</b>	<b>2024</b>	<b>2025</b>	<b>Total</b>
153 - MANUTENÇÃO FUNDO NACIONAL EDUCAÇÃO BÁSICA	UN	Quantidade	Índice	1,00000	2,00000	4,00000	4,00000	11,00000
				100,00000	100,00000	100,00000	100,00000	400,00000





 <b>Prefeitura Municipal de Major Sales</b> <small>Rua Nilza Fernandes, 640 - Centro - 59.945-000 - Major Sales/ RN          CNPJ: 01.612.383/0001-11 Fone: (84) 3388-0111  <a href="http://majorsales.rn.gov.br/">http://majorsales.rn.gov.br/</a></small>		Usuário: Editon Carneiro		Chave de Autenticação 1958-5647-180		Página 191 / 194	
<b>Relação de Valores da Despesa PPA</b>							
<b>Valores Previstos R\$</b>							
<b>Natureza</b>	<b>Fonte de recurso</b>	<b>Valor Global</b>	<b>2022</b>	<b>2023</b>	<b>2024</b>	<b>2025</b>	<b>Total</b>
3.3.90.14 - Diárias - Civil		0,00	1.500,00	1.620,00	1.749,60	1.889,57	6.759,17
191 - RECURSOS DO FEB		0,00	1.500,00	1.620,00	1.749,60	1.889,57	6.759,17
<b>Meta Física</b>	<b>Unidade de Medida</b>	<b>No período do PPA</b>	<b>2022</b>	<b>2023</b>	<b>2024</b>	<b>2025</b>	<b>Total</b>
153 - MANUTENÇÃO FUNDO NACIONAL EDUCAÇÃO BÁSICA	UN	Quantidade	1,00000	2,00000	4,00000	4,00000	11,00000
		Índice	100,00000	100,00000	100,00000	100,00000	400,00000
<b>Valores Previstos R\$</b>							
<b>Natureza</b>	<b>Fonte de recurso</b>	<b>Valor Global</b>	<b>2022</b>	<b>2023</b>	<b>2024</b>	<b>2025</b>	<b>Total</b>
3.3.90.39 - Outros Serviços de Terceiros - Pessoa Jurídica		0,00	20.000,00	21.600,00	23.328,00	25.194,24	90.122,24
191 - RECURSOS DO FEB		0,00	20.000,00	21.600,00	23.328,00	25.194,24	90.122,24
<b>Meta Física</b>	<b>Unidade de Medida</b>	<b>No período do PPA</b>	<b>2022</b>	<b>2023</b>	<b>2024</b>	<b>2025</b>	<b>Total</b>
153 - MANUTENÇÃO FUNDO NACIONAL EDUCAÇÃO BÁSICA	UN	Quantidade	1,00000	2,00000	4,00000	4,00000	11,00000
		Índice	100,00000	100,00000	100,00000	100,00000	400,00000
<b>Valores Previstos R\$</b>							
<b>Natureza</b>	<b>Fonte de recurso</b>	<b>Valor Global</b>	<b>2022</b>	<b>2023</b>	<b>2024</b>	<b>2025</b>	<b>Total</b>
3.1.90.13 - Obrigações Patronais		0,00	93.000,00	100.440,00	108.475,20	117.153,22	419.068,42
191 - RECURSOS DO FEB		0,00	93.000,00	100.440,00	108.475,20	117.153,22	419.068,42
<b>Meta Física</b>	<b>Unidade de Medida</b>	<b>No período do PPA</b>	<b>2022</b>	<b>2023</b>	<b>2024</b>	<b>2025</b>	<b>Total</b>
153 - MANUTENÇÃO FUNDO NACIONAL EDUCAÇÃO BÁSICA	UN	Quantidade	1,00000	2,00000	4,00000	4,00000	11,00000
		Índice	100,00000	100,00000	100,00000	100,00000	400,00000
<b>Valores Previstos R\$</b>							
<b>Natureza</b>	<b>Fonte de recurso</b>	<b>Valor Global</b>	<b>2022</b>	<b>2023</b>	<b>2024</b>	<b>2025</b>	<b>Total</b>
3.3.90.36 - Outros Serviços de Terceiros - Pessoa Física		0,00	10.000,00	10.800,00	11.664,00	12.597,12	45.061,12
191 - RECURSOS DO FEB		0,00	10.000,00	10.800,00	11.664,00	12.597,12	45.061,12
<b>Meta Física</b>	<b>Unidade de Medida</b>	<b>No período do PPA</b>	<b>2022</b>	<b>2023</b>	<b>2024</b>	<b>2025</b>	<b>Total</b>
153 - MANUTENÇÃO FUNDO NACIONAL EDUCAÇÃO BÁSICA	UN	Quantidade	1,00000	2,00000	4,00000	4,00000	11,00000
		Índice	100,00000	100,00000	100,00000	100,00000	400,00000
<b>Valores Previstos R\$</b>							
<b>Natureza</b>	<b>Fonte de recurso</b>	<b>Valor Global</b>	<b>2022</b>	<b>2023</b>	<b>2024</b>	<b>2025</b>	<b>Total</b>
3.1.90.11 - Vencimentos e Vantagens Fixas - Pessoal Civil		0,00	471.000,00	508.680,00	549.374,40	593.324,35	2.122.378,75
191 - RECURSOS DO FEB		0,00	471.000,00	508.680,00	549.374,40	593.324,35	2.122.378,75
<b>Meta Física</b>	<b>Unidade de Medida</b>	<b>No período do PPA</b>	<b>2022</b>	<b>2023</b>	<b>2024</b>	<b>2025</b>	<b>Total</b>
153 - MANUTENÇÃO FUNDO NACIONAL EDUCAÇÃO BÁSICA	UN	Quantidade	1,00000	2,00000	4,00000	4,00000	11,00000
		Índice	100,00000	100,00000	100,00000	100,00000	400,00000
<b>Valores Previstos R\$</b>							
<b>Natureza</b>	<b>Fonte de recurso</b>	<b>Valor Global</b>	<b>2022</b>	<b>2023</b>	<b>2024</b>	<b>2025</b>	<b>Total</b>
3.3.90.33 - Passagens e Despesas com Locomoção		0,00	55.000,00	59.400,00	64.152,00	69.284,16	247.836,16
191 - RECURSOS DO FEB		0,00	55.000,00	59.400,00	64.152,00	69.284,16	247.836,16
<b>Meta Física</b>	<b>Unidade de Medida</b>	<b>No período do PPA</b>	<b>2022</b>	<b>2023</b>	<b>2024</b>	<b>2025</b>	<b>Total</b>
153 - MANUTENÇÃO FUNDO NACIONAL EDUCAÇÃO BÁSICA	UN	Quantidade	1,00000	2,00000	4,00000	4,00000	11,00000
		Índice	100,00000	100,00000	100,00000	100,00000	400,00000
<b>Valores Previstos R\$</b>							
<b>Natureza</b>	<b>Fonte de recurso</b>	<b>Valor Global</b>	<b>2022</b>	<b>2023</b>	<b>2024</b>	<b>2025</b>	<b>Total</b>
4.4.90.52 - Equipamentos e Material Permanente		0,00	10.000,00	10.800,00	11.664,00	12.597,12	45.061,12
191 - RECURSOS DO FEB		0,00	10.000,00	10.800,00	11.664,00	12.597,12	45.061,12
<b>Meta Física</b>	<b>Unidade de Medida</b>	<b>No período do PPA</b>	<b>2022</b>	<b>2023</b>	<b>2024</b>	<b>2025</b>	<b>Total</b>
153 - MANUTENÇÃO FUNDO NACIONAL EDUCAÇÃO BÁSICA	UN	Quantidade	1,00000	2,00000	4,00000	4,00000	11,00000
		Índice	100,00000	100,00000	100,00000	100,00000	400,00000

Subfunção: 365 - Educação Infantil





### Prefeitura Municipal de Major Sales

Rua Nilza Fernandes, 640 - Centro - 59.945-000 - Major Sales/ RN  
CNPJ: 01.612.383/0001-11 Fone: (84) 3388-0111  
http://majorsales.rn.gov.br/

Usuário: Edilton Carneiro

Chave de Autenticação  
1958-5647-180

Página  
192 / 194

#### Relação de Valores da Despesa PPA

##### Classificação Programática

Programa: 12 - EDUCACAO  
Objetivo: EDUCACAO  
Problema:  
Justificativa: EDUCACAO  
Público alvo:

Natureza		Fonte de recurso		Valor Global	2022	2023	2024	2025	Total
3.1.90.11 - Vencimentos e Vantagens Fixas – Pessoal Civil				0,00	140.000,00	151.200,00	163.296,00	176.359,68	630.855,68
191 - RECURSOS DO FEB				0,00	140.000,00	151.200,00	163.296,00	176.359,68	630.855,68
<b>Meta Física</b>		<b>Unidade de Medida</b>	<b>No período do PPA</b>		<b>2022</b>	<b>2023</b>	<b>2024</b>	<b>2025</b>	<b>Total</b>
153 - MANUTENÇÃO FUNDO NACIONAL EDUCAÇÃO BÁSICA	UN	Quantidade	Índice	1,00000	100,00000	2,00000	4,00000	4,00000	11,00000
				100,00000	100,00000	100,00000	100,00000	100,00000	400,00000
Natureza		Fonte de recurso		Valor Global	2022	2023	2024	2025	Total
3.3.90.33 - Passagens e Despesas com Locomoção				0,00	11.000,00	11.880,00	12.830,40	13.856,83	49.567,23
191 - RECURSOS DO FEB				0,00	11.000,00	11.880,00	12.830,40	13.856,83	49.567,23
<b>Meta Física</b>		<b>Unidade de Medida</b>	<b>No período do PPA</b>		<b>2022</b>	<b>2023</b>	<b>2024</b>	<b>2025</b>	<b>Total</b>
153 - MANUTENÇÃO FUNDO NACIONAL EDUCAÇÃO BÁSICA	UN	Quantidade	Índice	1,00000	100,00000	2,00000	4,00000	4,00000	11,00000
				100,00000	100,00000	100,00000	100,00000	100,00000	400,00000
Natureza		Fonte de recurso		Valor Global	2022	2023	2024	2025	Total
3.3.90.30 - Material de Consumo				0,00	15.000,00	16.200,00	17.496,00	18.895,68	67.591,68
191 - RECURSOS DO FEB				0,00	15.000,00	16.200,00	17.496,00	18.895,68	67.591,68
<b>Meta Física</b>		<b>Unidade de Medida</b>	<b>No período do PPA</b>		<b>2022</b>	<b>2023</b>	<b>2024</b>	<b>2025</b>	<b>Total</b>
153 - MANUTENÇÃO FUNDO NACIONAL EDUCAÇÃO BÁSICA	UN	Quantidade	Índice	1,00000	100,00000	2,00000	4,00000	4,00000	11,00000
				100,00000	100,00000	100,00000	100,00000	100,00000	400,00000
Natureza		Fonte de recurso		Valor Global	2022	2023	2024	2025	Total
4.4.90.52 - Equipamentos e Material Permanente				0,00	5.000,00	5.400,00	5.832,00	6.298,56	22.530,56
191 - RECURSOS DO FEB				0,00	5.000,00	5.400,00	5.832,00	6.298,56	22.530,56
<b>Meta Física</b>		<b>Unidade de Medida</b>	<b>No período do PPA</b>		<b>2022</b>	<b>2023</b>	<b>2024</b>	<b>2025</b>	<b>Total</b>
153 - MANUTENÇÃO FUNDO NACIONAL EDUCAÇÃO BÁSICA	UN	Quantidade	Índice	1,00000	100,00000	2,00000	4,00000	4,00000	11,00000
				100,00000	100,00000	100,00000	100,00000	100,00000	400,00000
Natureza		Fonte de recurso		Valor Global	2022	2023	2024	2025	Total
3.3.90.14 - Diárias – Civil				0,00	500,00	540,00	583,20	629,86	2.253,06
191 - RECURSOS DO FEB				0,00	500,00	540,00	583,20	629,86	2.253,06
<b>Meta Física</b>		<b>Unidade de Medida</b>	<b>No período do PPA</b>		<b>2022</b>	<b>2023</b>	<b>2024</b>	<b>2025</b>	<b>Total</b>
153 - MANUTENÇÃO FUNDO NACIONAL EDUCAÇÃO BÁSICA	UN	Quantidade	Índice	1,00000	100,00000	2,00000	4,00000	4,00000	11,00000
				100,00000	100,00000	100,00000	100,00000	100,00000	400,00000
Natureza		Fonte de recurso		Valor Global	2022	2023	2024	2025	Total
3.3.90.39 - Outros Serviços de Terceiros – Pessoa Jurídica				0,00	10.000,00	10.800,00	11.664,00	12.597,12	45.061,12
191 - RECURSOS DO FEB				0,00	10.000,00	10.800,00	11.664,00	12.597,12	45.061,12
<b>Meta Física</b>		<b>Unidade de Medida</b>	<b>No período do PPA</b>		<b>2022</b>	<b>2023</b>	<b>2024</b>	<b>2025</b>	<b>Total</b>
153 - MANUTENÇÃO FUNDO NACIONAL EDUCAÇÃO BÁSICA	UN	Quantidade	Índice	1,00000	100,00000	2,00000	4,00000	4,00000	11,00000
				100,00000	100,00000	100,00000	100,00000	100,00000	400,00000
Natureza		Fonte de recurso		Valor Global	2022	2023	2024	2025	Total
3.1.90.13 - Obrigações Patronais				0,00	35.000,00	37.800,00	40.824,00	44.089,92	157.713,92
191 - RECURSOS DO FEB				0,00	35.000,00	37.800,00	40.824,00	44.089,92	157.713,92





### Prefeitura Municipal de Major Sales

Rua Nízia Fernandes, 640 - Centro - 59.945-000 - Major Sales/ RN  
CNPJ: 01.612.383/0001-11 Fone: (84) 3388-0111  
<http://majorsales.rn.gov.br/>

Usuário: Edilton Carneiro

Chave de Autenticação  
1958-5647-180


Página  
193 / 194

#### Relação de Valores da Despesa PPA

Meta Física	Unidade de Medida	No período do PPA	2022	2023	2024	2025	Total	
153 - MANUTENÇÃO FUNDO NACIONAL EDUCAÇÃO BÁSICA	UN	Quantidade	1,00000	2,00000	4,00000	4,00000	11,00000	
		Índice	100,00000	100,00000	100,00000	100,00000	400,00000	
<b>Valores Previstos R\$</b>								
<b>Fonte de recurso</b>			<b>Valor Global</b>	<b>2022</b>	<b>2023</b>	<b>2024</b>	<b>2025</b>	<b>Total</b>
3.3.90.36 - Outros Serviços de Terceiros - Pessoa Física			0,00	10.000,00	10.800,00	11.664,00	12.597,12	45.061,12
191 - RECURSOS DO FEB			0,00	10.000,00	10.800,00	11.664,00	12.597,12	45.061,12
<b>Meta Física</b>								
153 - MANUTENÇÃO FUNDO NACIONAL EDUCAÇÃO BÁSICA	UN	Quantidade	1,00000	2,00000	4,00000	4,00000	11,00000	
		Índice	100,00000	100,00000	100,00000	100,00000	400,00000	
<b>Valores Previstos R\$</b>								
<b>Fonte de recurso</b>			<b>Valor Global</b>	<b>2022</b>	<b>2023</b>	<b>2024</b>	<b>2025</b>	<b>Total</b>
3.3.90.33 - Passagens e Despesas com Locomoção			0,00	2.000,00	2.160,00	2.332,80	2.519,42	9.012,22
191 - RECURSOS DO FEB			0,00	2.000,00	2.160,00	2.332,80	2.519,42	9.012,22
<b>Meta Física</b>								
153 - MANUTENÇÃO FUNDO NACIONAL EDUCAÇÃO BÁSICA	UN	Quantidade	1,00000	2,00000	4,00000	4,00000	11,00000	
		Índice	100,00000	100,00000	100,00000	100,00000	400,00000	
<b>Valores Previstos R\$</b>								
<b>Fonte de recurso</b>			<b>Valor Global</b>	<b>2022</b>	<b>2023</b>	<b>2024</b>	<b>2025</b>	<b>Total</b>
4.4.90.52 - Equipamentos e Material Permanente			0,00	2.000,00	2.160,00	2.332,80	2.519,42	9.012,22
191 - RECURSOS DO FEB			0,00	2.000,00	2.160,00	2.332,80	2.519,42	9.012,22
<b>Meta Física</b>								
153 - MANUTENÇÃO FUNDO NACIONAL EDUCAÇÃO BÁSICA	UN	Quantidade	1,00000	2,00000	4,00000	4,00000	11,00000	
		Índice	100,00000	100,00000	100,00000	100,00000	400,00000	
<b>Valores Previstos R\$</b>								
<b>Fonte de recurso</b>			<b>Valor Global</b>	<b>2022</b>	<b>2023</b>	<b>2024</b>	<b>2025</b>	<b>Total</b>
3.3.90.30 - Material de Consumo			0,00	5.000,00	5.400,00	5.832,00	6.298,56	22.530,56
191 - RECURSOS DO FEB			0,00	5.000,00	5.400,00	5.832,00	6.298,56	22.530,56
<b>Meta Física</b>								
153 - MANUTENÇÃO FUNDO NACIONAL EDUCAÇÃO BÁSICA	UN	Quantidade	1,00000	2,00000	4,00000	4,00000	11,00000	
		Índice	100,00000	100,00000	100,00000	100,00000	400,00000	
<b>Valores Previstos R\$</b>								
<b>Fonte de recurso</b>			<b>Valor Global</b>	<b>2022</b>	<b>2023</b>	<b>2024</b>	<b>2025</b>	<b>Total</b>
3.3.90.39 - Outros Serviços de Terceiros - Pessoa Jurídica			0,00	5.000,00	5.400,00	5.832,00	6.298,56	22.530,56
191 - RECURSOS DO FEB			0,00	5.000,00	5.400,00	5.832,00	6.298,56	22.530,56
<b>Meta Física</b>								
153 - MANUTENÇÃO FUNDO NACIONAL EDUCAÇÃO BÁSICA	UN	Quantidade	1,00000	2,00000	4,00000	4,00000	11,00000	
		Índice	100,00000	100,00000	100,00000	100,00000	400,00000	
<b>Valores Previstos R\$</b>								
<b>Fonte de recurso</b>			<b>Valor Global</b>	<b>2022</b>	<b>2023</b>	<b>2024</b>	<b>2025</b>	<b>Total</b>
3.1.90.11 - Vencimentos e Vantagens Fixas - Pessoal Civil			0,00	10.000,00	10.800,00	11.664,00	12.597,12	45.061,12
191 - RECURSOS DO FEB			0,00	10.000,00	10.800,00	11.664,00	12.597,12	45.061,12
<b>Meta Física</b>								
153 - MANUTENÇÃO FUNDO NACIONAL EDUCAÇÃO BÁSICA	UN	Quantidade	1,00000	2,00000	4,00000	4,00000	11,00000	
		Índice	100,00000	100,00000	100,00000	100,00000	400,00000	





 <b>Prefeitura Municipal de Major Sales</b> Rua Nilza Fernandes, 640 - Centro - 59.945-000 - Major Sales/ RN CNPJ: 01.612.383/0001-11 Fone: (84) 3388-0111 <a href="http://majorsales.rn.gov.br/">http://majorsales.rn.gov.br/</a>		Usuário: Edilton Carneiro		Chave de Autenticação 1958-5647-180		Página 194 / 194			
<b>Relação de Valores da Despesa PPA</b>									
<b>Valores Previstos R\$</b>									
<b>Natureza</b>	<b>Fonte de recurso</b>	<b>Valor Global</b>	<b>2022</b>	<b>2023</b>	<b>2024</b>	<b>2025</b>	<b>Total</b>		
	3.3.90.36 - Outros Serviços de Terceiros - Pessoa Física	0,00	5.000,00	5.400,00	5.832,00	6.298,56	22.530,56		
	191 - RECURSOS DO FEB	0,00	5.000,00	5.400,00	5.832,00	6.298,56	22.530,56		
	<b>Meta Fisica</b>	<b>Unidade de Medida</b>	<b>No período do PPA</b>		<b>2022</b>	<b>2023</b>	<b>2024</b>	<b>2025</b>	<b>Total</b>
	153 - MANUTENÇÃO FUNDO NACIONAL EDUCAÇÃO BÁSICA	UN	<b>Quantidade</b>	<b>Índice</b>	1,00000	2,00000	4,00000	4,00000	11,00000
			100,00000	100,00000	100,00000	100,00000	100,00000	100,00000	400,00000
<b>Valores Previstos R\$</b>									
<b>Natureza</b>	<b>Fonte de recurso</b>	<b>Valor Global</b>	<b>2022</b>	<b>2023</b>	<b>2024</b>	<b>2025</b>	<b>Total</b>		
	3.3.90.35 - Serviços de Consultoria	0,00	2.000,00	2.160,00	2.332,80	2.519,42	9.012,22		
	191 - RECURSOS DO FEB	0,00	2.000,00	2.160,00	2.332,80	2.519,42	9.012,22		
	<b>Meta Fisica</b>	<b>Unidade de Medida</b>	<b>No período do PPA</b>		<b>2022</b>	<b>2023</b>	<b>2024</b>	<b>2025</b>	<b>Total</b>
	153 - MANUTENÇÃO FUNDO NACIONAL EDUCAÇÃO BÁSICA	UN	<b>Quantidade</b>	<b>Índice</b>	1,00000	2,00000	4,00000	4,00000	11,00000
			100,00000	100,00000	100,00000	100,00000	100,00000	100,00000	400,00000
	<b>Total da Ação R\$</b>	<b>0,00</b>	<b>979.000,00</b>	<b>1.057.320,00</b>	<b>1.141.905,60</b>	<b>1.233.258,04</b>	<b>4.411.483,64</b>		
<b>Resumo da Unidade Orçamentária por Fonte de Recursos</b>									
<b>Fonte de recurso</b>	<b>Valor Global</b>	<b>2022</b>	<b>2023</b>	<b>2024</b>	<b>2025</b>	<b>Total</b>			
191 - RECURSOS DO FEB	0,00	3.501.000,00	3.781.080,00	4.083.566,40	4.410.251,71	15.775.898,11			
11160000 - Transferência do FUNDEB - Entrada de Recursos	0,00	1.000,00	1.080,00	1.166,40	1.259,71	4.506,11			
<b>Total R\$</b>	<b>0,00</b>	<b>3.502.000,00</b>	<b>3.782.160,00</b>	<b>4.084.732,80</b>	<b>4.411.511,42</b>	<b>15.780.404,22</b>			





### Prefeitura Municipal de Major Sales

Rua Niza Fernandes, 640 - Centro - 59.945-000 - Major Sales/ RN  
CNPJ: 01.612.383/0001-11 Fone: (84) 3388-0111  
<http://majorsales.m.gov.br/>

Usuário: Edilton Carneiro

Chave de Autenticação  
1963-3656-610

Página  
1 / 55

#### Despesa PPA por Classificação Funcional Programática

		PPA 2022 - 2025 - Valores em R\$					
		Valor global	2022	2023	2024	2025	Total
<b>Unidade Gestora:</b>	<b>1 - Câmara Municipal de Major Sales</b>	<b>0,00</b>	<b>872.000,00</b>	<b>941.760,00</b>	<b>1.017.100,80</b>	<b>1.098.468,79</b>	<b>3.929.329,59</b>
<b>Unidade Orçamentária:</b>	<b>1001 - CAMARA MUNICIPAL</b>	<b>0,00</b>	<b>872.000,00</b>	<b>941.760,00</b>	<b>1.017.100,80</b>	<b>1.098.468,79</b>	<b>3.929.329,59</b>
Função:	1 - Legislativa	0,00	872.000,00	941.760,00	1.017.100,80	1.098.468,79	3.929.329,59
Subfunção:	31 - Ação Legislativa	0,00	872.000,00	941.760,00	1.017.100,80	1.098.468,79	3.929.329,59
Programa:	1 - LEGISLATIVO	0,00	872.000,00	941.760,00	1.017.100,80	1.098.468,79	3.929.329,59
Ação:	2.1 - MANUTENC ATIVIDADE DA CAMARA MUNICIPAL M SALES	0,00	832.000,00	898.560,00	970.444,80	1.048.080,38	3.749.085,18
	<b>3 - 3.1.90.11.00</b>	<b>0,00</b>	<b>541.000,00</b>	<b>584.280,00</b>	<b>631.022,40</b>	<b>681.504,19</b>	<b>2.437.806,59</b>
	100 - RECURSOS ORDINÁRIOS	0,00	541.000,00	584.280,00	631.022,40	681.504,19	2.437.806,59
	<b>4 - 3.1.90.13.00</b>	<b>0,00</b>	<b>110.000,00</b>	<b>118.800,00</b>	<b>128.304,00</b>	<b>138.568,32</b>	<b>495.672,32</b>
	100 - RECURSOS ORDINÁRIOS	0,00	110.000,00	118.800,00	128.304,00	138.568,32	495.672,32
	<b>5 - 3.3.90.14.00</b>	<b>0,00</b>	<b>4.000,00</b>	<b>4.320,00</b>	<b>4.665,60</b>	<b>5.038,85</b>	<b>18.024,45</b>
	100 - RECURSOS ORDINÁRIOS	0,00	4.000,00	4.320,00	4.665,60	5.038,85	18.024,45
	<b>6 - 3.3.90.30.00</b>	<b>0,00</b>	<b>57.000,00</b>	<b>61.560,00</b>	<b>66.484,80</b>	<b>71.803,58</b>	<b>256.848,38</b>
	100 - RECURSOS ORDINÁRIOS	0,00	57.000,00	61.560,00	66.484,80	71.803,58	256.848,38
	<b>7 - 3.3.90.33.00</b>	<b>0,00</b>	<b>10.000,00</b>	<b>10.800,00</b>	<b>11.664,00</b>	<b>12.597,12</b>	<b>45.061,12</b>
	100 - RECURSOS ORDINÁRIOS	0,00	10.000,00	10.800,00	11.664,00	12.597,12	45.061,12
	<b>8 - 3.3.90.35.00</b>	<b>0,00</b>	<b>15.000,00</b>	<b>16.200,00</b>	<b>17.496,00</b>	<b>18.895,68</b>	<b>67.591,68</b>
	100 - RECURSOS ORDINÁRIOS	0,00	15.000,00	16.200,00	17.496,00	18.895,68	67.591,68
	<b>9 - 3.3.90.36.00</b>	<b>0,00</b>	<b>50.000,00</b>	<b>54.000,00</b>	<b>58.320,00</b>	<b>62.985,60</b>	<b>225.305,60</b>
	100 - RECURSOS ORDINÁRIOS	0,00	50.000,00	54.000,00	58.320,00	62.985,60	225.305,60
	<b>10 - 3.3.90.39.00</b>	<b>0,00</b>	<b>38.000,00</b>	<b>41.040,00</b>	<b>44.323,20</b>	<b>47.869,06</b>	<b>171.232,26</b>
	100 - RECURSOS ORDINÁRIOS	0,00	38.000,00	41.040,00	44.323,20	47.869,06	171.232,26
	<b>11 - 3.3.90.92.00</b>	<b>0,00</b>	<b>2.000,00</b>	<b>2.160,00</b>	<b>2.332,80</b>	<b>2.519,42</b>	<b>9.012,22</b>
	100 - RECURSOS ORDINÁRIOS	0,00	2.000,00	2.160,00	2.332,80	2.519,42	9.012,22
	<b>12 - 4.4.90.52.00</b>	<b>0,00</b>	<b>5.000,00</b>	<b>5.400,00</b>	<b>5.832,00</b>	<b>6.298,56</b>	<b>22.530,56</b>
	100 - RECURSOS ORDINÁRIOS	0,00	5.000,00	5.400,00	5.832,00	6.298,56	22.530,56
Ação:	1.3 - CONSTRUÇÃO DA SEDE CÂMARA MUNICIPAL	0,00	0,00	0,00	0,00	0,00	0,00
	<b>1 - 4.4.90.51.00</b>	<b>0,00</b>	<b>0,00</b>	<b>0,00</b>	<b>0,00</b>	<b>0,00</b>	<b>0,00</b>
Ação:	1.4 - AQUISIÇÃO DE VEÍCULO PARA CÂMARA MUNICIPAL	0,00	40.000,00	43.200,00	46.656,00	50.388,41	180.244,41
	<b>2 - 4.4.90.52.00</b>	<b>0,00</b>	<b>40.000,00</b>	<b>43.200,00</b>	<b>46.656,00</b>	<b>50.388,41</b>	<b>180.244,41</b>
	100 - RECURSOS ORDINÁRIOS	0,00	40.000,00	43.200,00	46.656,00	50.388,41	180.244,41
<b>Unidade Gestora:</b>	<b>2 - Prefeitura Municipal de Major Sales</b>	<b>0,00</b>	<b>18.471.275,00</b>	<b>19.948.977,00</b>	<b>21.544.895,16</b>	<b>23.268.486,85</b>	<b>83.233.634,01</b>
<b>Unidade Orçamentária:</b>	<b>2001 - GABINETE DO PREFEITO</b>	<b>0,00</b>	<b>775.000,00</b>	<b>837.000,00</b>	<b>903.960,00</b>	<b>976.276,80</b>	<b>3.492.236,80</b>
Função:	4 - Administração	0,00	775.000,00	837.000,00	903.960,00	976.276,80	3.492.236,80
Subfunção:	122 - Administração Geral	0,00	767.000,00	828.360,00	894.628,80	966.199,10	3.456.187,90
Programa:	4 - ADMINISTRAÇÃO	0,00	767.000,00	828.360,00	894.628,80	966.199,10	3.456.187,90
Ação:	1.1 - REALIZAÇÃO DE EVENTOS NO MUNICIPIO	0,00	200.000,00	216.000,00	233.280,00	251.942,40	901.222,40





### Prefeitura Municipal de Major Sales

Rua Nilza Fernandes, 640 - Centro - 59.945-000 - Major Sales/ RN  
CNPJ: 01.612.383/0001-11 Fone: (84) 3388-0111  
<http://majorsales.rn.gov.br/>

Usuário: Edilton Carneiro

Chave de Autenticação  
1963-3656-610

Página  
2 / 55

#### Despesa PPA por Classificação Funcional Programática

		PPA 2022 - 2025 - Valores em R\$					
		Valor global	2022	2023	2024	2025	Total
<b>13 - 3.3.90.30.00</b>		<b>0,00</b>	<b>20.000,00</b>	<b>21.600,00</b>	<b>23.328,00</b>	<b>25.194,24</b>	<b>90.122,24</b>
100 - RECURSOS ORDINÁRIOS		0,00	20.000,00	21.600,00	23.328,00	25.194,24	90.122,24
<b>14 - 3.3.90.36.00</b>		<b>0,00</b>	<b>80.000,00</b>	<b>86.400,00</b>	<b>93.312,00</b>	<b>100.776,96</b>	<b>360.488,96</b>
100 - RECURSOS ORDINÁRIOS		0,00	80.000,00	86.400,00	93.312,00	100.776,96	360.488,96
<b>15 - 3.3.90.39.00</b>		<b>0,00</b>	<b>100.000,00</b>	<b>108.000,00</b>	<b>116.640,00</b>	<b>125.971,20</b>	<b>450.611,20</b>
100 - RECURSOS ORDINÁRIOS		0,00	100.000,00	108.000,00	116.640,00	125.971,20	450.611,20
Ação: 2.2 - MANUTENCAO ATIV. DO GABINETE DO PREFEITO		0,00	567.000,00	612.360,00	661.348,80	714.256,70	2.554.965,50
<b>16 - 3.1.90.11.00</b>		<b>0,00</b>	<b>350.000,00</b>	<b>378.000,00</b>	<b>408.240,00</b>	<b>440.899,20</b>	<b>1.577.139,20</b>
100 - RECURSOS ORDINÁRIOS		0,00	350.000,00	378.000,00	408.240,00	440.899,20	1.577.139,20
<b>17 - 3.3.90.14.00</b>		<b>0,00</b>	<b>20.000,00</b>	<b>21.600,00</b>	<b>23.328,00</b>	<b>25.194,24</b>	<b>90.122,24</b>
100 - RECURSOS ORDINÁRIOS		0,00	20.000,00	21.600,00	23.328,00	25.194,24	90.122,24
<b>18 - 3.3.90.30.00</b>		<b>0,00</b>	<b>30.000,00</b>	<b>32.400,00</b>	<b>34.992,00</b>	<b>37.791,36</b>	<b>135.183,36</b>
100 - RECURSOS ORDINÁRIOS		0,00	30.000,00	32.400,00	34.992,00	37.791,36	135.183,36
<b>19 - 3.3.90.33.00</b>		<b>0,00</b>	<b>60.000,00</b>	<b>64.800,00</b>	<b>69.984,00</b>	<b>75.582,72</b>	<b>270.366,72</b>
100 - RECURSOS ORDINÁRIOS		0,00	60.000,00	64.800,00	69.984,00	75.582,72	270.366,72
<b>20 - 3.3.90.35.00</b>		<b>0,00</b>	<b>40.000,00</b>	<b>43.200,00</b>	<b>46.656,00</b>	<b>50.388,48</b>	<b>180.244,48</b>
100 - RECURSOS ORDINÁRIOS		0,00	40.000,00	43.200,00	46.656,00	50.388,48	180.244,48
<b>21 - 3.3.90.36.00</b>		<b>0,00</b>	<b>10.000,00</b>	<b>10.800,00</b>	<b>11.664,00</b>	<b>12.597,12</b>	<b>45.061,12</b>
100 - RECURSOS ORDINÁRIOS		0,00	10.000,00	10.800,00	11.664,00	12.597,12	45.061,12
<b>22 - 3.3.90.39.00</b>		<b>0,00</b>	<b>50.000,00</b>	<b>54.000,00</b>	<b>58.320,00</b>	<b>62.985,60</b>	<b>225.305,60</b>
100 - RECURSOS ORDINÁRIOS		0,00	50.000,00	54.000,00	58.320,00	62.985,60	225.305,60
<b>23 - 3.3.90.92.00</b>		<b>0,00</b>	<b>2.000,00</b>	<b>2.160,00</b>	<b>2.332,80</b>	<b>2.519,42</b>	<b>9.012,22</b>
100 - RECURSOS ORDINÁRIOS		0,00	2.000,00	2.160,00	2.332,80	2.519,42	9.012,22
<b>789 - 3.3.90.40.00</b>		<b>0,00</b>	<b>5.000,00</b>	<b>5.400,00</b>	<b>5.832,00</b>	<b>6.298,56</b>	<b>22.530,56</b>
100 - RECURSOS ORDINÁRIOS		0,00	5.000,00	5.400,00	5.832,00	6.298,56	22.530,56
Subfunção: 126 - Tecnologia da Informação		0,00	8.000,00	8.640,00	9.331,20	10.077,70	36.048,90
Programa: 4 - ADMINISTRACAO		0,00	8.000,00	8.640,00	9.331,20	10.077,70	36.048,90
Ação: 1.2 - REEQUIPAMENTO DO GRABINETE DO PREFEITO		0,00	8.000,00	8.640,00	9.331,20	10.077,70	36.048,90
<b>24 - 4.4.90.52.00</b>		<b>0,00</b>	<b>8.000,00</b>	<b>8.640,00</b>	<b>9.331,20</b>	<b>10.077,70</b>	<b>36.048,90</b>
100 - RECURSOS ORDINÁRIOS		0,00	8.000,00	8.640,00	9.331,20	10.077,70	36.048,90
<b>Unidade Orçamentária: 2002 - SECRETARIA MUNICIPAL DE ASSUNTOS JURÍDICOS</b>		<b>0,00</b>	<b>70.000,00</b>	<b>75.600,00</b>	<b>81.648,00</b>	<b>88.179,84</b>	<b>315.427,84</b>
Função: 3 - Essencial à Justiça		0,00	70.000,00	75.600,00	81.648,00	88.179,84	315.427,84
Subfunção: 91 - Defesa da Ordem Jurídica		0,00	70.000,00	75.600,00	81.648,00	88.179,84	315.427,84
Programa: 3 - ASSUNTOS JURÍDICOS		0,00	70.000,00	75.600,00	81.648,00	88.179,84	315.427,84
Ação: 2.9 - MANUTENCAO ATIVID DA SECRET MUNICIPAL DE ASSUNTOS JURÍDICOS		0,00	70.000,00	75.600,00	81.648,00	88.179,84	315.427,84
<b>25 - 3.1.90.11.00</b>		<b>0,00</b>	<b>50.000,00</b>	<b>54.000,00</b>	<b>58.320,00</b>	<b>62.985,60</b>	<b>225.305,60</b>
100 - RECURSOS ORDINÁRIOS		0,00	50.000,00	54.000,00	58.320,00	62.985,60	225.305,60





### Prefeitura Municipal de Major Sales

Rua Nilza Fernandes, 640 - Centro - 59.945-000 - Major Sales/ RN  
CNPJ: 01.612.383/0001-11 Fone: (84) 3388-0111  
<http://majorsales.rn.gov.br/>

Usuário: Edilton Carneiro

Chave de Autenticação  
1963-3656-610

Página  
3 / 55

#### Despesa PPA por Classificação Funcional Programática

	Valor global	PPA 2022 - 2025 - Valores em R\$				Total
		2022	2023	2024	2025	
<b>26 - 3.3.90.14.00</b>	<b>0,00</b>	<b>2.000,00</b>	<b>2.160,00</b>	<b>2.332,80</b>	<b>2.519,42</b>	<b>9.012,22</b>
100 - RECURSOS ORDINÁRIOS	0,00	2.000,00	2.160,00	2.332,80	2.519,42	9.012,22
<b>27 - 3.3.90.30.00</b>	<b>0,00</b>	<b>5.000,00</b>	<b>5.400,00</b>	<b>5.832,00</b>	<b>6.298,56</b>	<b>22.530,56</b>
100 - RECURSOS ORDINÁRIOS	0,00	5.000,00	5.400,00	5.832,00	6.298,56	22.530,56
<b>28 - 3.3.90.36.00</b>	<b>0,00</b>	<b>3.000,00</b>	<b>3.240,00</b>	<b>3.499,20</b>	<b>3.779,14</b>	<b>13.518,34</b>
100 - RECURSOS ORDINÁRIOS	0,00	3.000,00	3.240,00	3.499,20	3.779,14	13.518,34
<b>29 - 3.3.90.39.00</b>	<b>0,00</b>	<b>3.000,00</b>	<b>3.240,00</b>	<b>3.499,20</b>	<b>3.779,14</b>	<b>13.518,34</b>
100 - RECURSOS ORDINÁRIOS	0,00	3.000,00	3.240,00	3.499,20	3.779,14	13.518,34
<b>30 - 4.4.90.52.00</b>	<b>0,00</b>	<b>2.000,00</b>	<b>2.160,00</b>	<b>2.332,80</b>	<b>2.519,42</b>	<b>9.012,22</b>
100 - RECURSOS ORDINÁRIOS	0,00	2.000,00	2.160,00	2.332,80	2.519,42	9.012,22
<b>790 - 3.3.90.40.00</b>	<b>0,00</b>	<b>5.000,00</b>	<b>5.400,00</b>	<b>5.832,00</b>	<b>6.298,56</b>	<b>22.530,56</b>
100 - RECURSOS ORDINÁRIOS	0,00	5.000,00	5.400,00	5.832,00	6.298,56	22.530,56
<b>Unidade Orçamentária: 2003 - SECRETARIA MUNICIPAL DE ADMINISTRACAO E PLANEJAMEN</b>	<b>0,00</b>	<b>746.000,00</b>	<b>805.680,00</b>	<b>870.134,40</b>	<b>939.745,16</b>	<b>3.361.559,56</b>
Função: 4 - Administração	0,00	746.000,00	805.680,00	870.134,40	939.745,16	3.361.559,56
Subfunção: 122 - Administração Geral	0,00	736.000,00	794.880,00	858.470,40	927.148,04	3.316.498,44
Programa: 4 - ADMINISTRACAO	0,00	736.000,00	794.880,00	858.470,40	927.148,04	3.316.498,44
Ação: 2.3 - MANUTENCAO ATIV. DA SEC.DE ADMINISTRACAO	0,00	703.000,00	759.240,00	819.979,20	885.577,54	3.167.796,74
<b>33 - 3.1.90.11.00</b>	<b>0,00</b>	<b>115.000,00</b>	<b>124.200,00</b>	<b>134.136,00</b>	<b>144.866,88</b>	<b>518.202,88</b>
100 - RECURSOS ORDINÁRIOS	0,00	115.000,00	124.200,00	134.136,00	144.866,88	518.202,88
<b>34 - 3.3.90.14.00</b>	<b>0,00</b>	<b>3.000,00</b>	<b>3.240,00</b>	<b>3.499,20</b>	<b>3.779,14</b>	<b>13.518,34</b>
100 - RECURSOS ORDINÁRIOS	0,00	3.000,00	3.240,00	3.499,20	3.779,14	13.518,34
<b>35 - 3.3.90.30.00</b>	<b>0,00</b>	<b>20.000,00</b>	<b>21.600,00</b>	<b>23.328,00</b>	<b>25.194,24</b>	<b>90.122,24</b>
100 - RECURSOS ORDINÁRIOS	0,00	20.000,00	21.600,00	23.328,00	25.194,24	90.122,24
<b>36 - 3.3.90.33.00</b>	<b>0,00</b>	<b>2.000,00</b>	<b>2.160,00</b>	<b>2.332,80</b>	<b>2.519,42</b>	<b>9.012,22</b>
100 - RECURSOS ORDINÁRIOS	0,00	2.000,00	2.160,00	2.332,80	2.519,42	9.012,22
<b>37 - 3.3.90.35.00</b>	<b>0,00</b>	<b>20.000,00</b>	<b>21.600,00</b>	<b>23.328,00</b>	<b>25.194,24</b>	<b>90.122,24</b>
100 - RECURSOS ORDINÁRIOS	0,00	20.000,00	21.600,00	23.328,00	25.194,24	90.122,24
<b>38 - 3.3.90.36.00</b>	<b>0,00</b>	<b>150.000,00</b>	<b>162.000,00</b>	<b>174.960,00</b>	<b>188.956,80</b>	<b>675.916,80</b>
100 - RECURSOS ORDINÁRIOS	0,00	150.000,00	162.000,00	174.960,00	188.956,80	675.916,80
<b>39 - 3.3.90.39.00</b>	<b>0,00</b>	<b>350.000,00</b>	<b>378.000,00</b>	<b>408.240,00</b>	<b>440.899,20</b>	<b>1.577.139,20</b>
100 - RECURSOS ORDINÁRIOS	0,00	350.000,00	378.000,00	408.240,00	440.899,20	1.577.139,20
<b>40 - 3.3.90.92.00</b>	<b>0,00</b>	<b>3.000,00</b>	<b>3.240,00</b>	<b>3.499,20</b>	<b>3.779,14</b>	<b>13.518,34</b>
100 - RECURSOS ORDINÁRIOS	0,00	3.000,00	3.240,00	3.499,20	3.779,14	13.518,34
<b>791 - 3.3.90.40.00</b>	<b>0,00</b>	<b>40.000,00</b>	<b>43.200,00</b>	<b>46.656,00</b>	<b>50.388,48</b>	<b>180.244,48</b>
100 - RECURSOS ORDINÁRIOS	0,00	40.000,00	43.200,00	46.656,00	50.388,48	180.244,48
Ação: 1.8 - PROGRAMA DE SUBVENÇÕES	0,00	30.000,00	32.400,00	34.992,00	37.791,36	135.183,36
<b>31 - 3.3.50.43.00</b>	<b>0,00</b>	<b>30.000,00</b>	<b>32.400,00</b>	<b>34.992,00</b>	<b>37.791,36</b>	<b>135.183,36</b>







	<b>Prefeitura Municipal de Major Sales</b> Rua Nilda Fernandes, 640 - Centro - 59.945-000 - Major Sales/ RN CNPJ: 01.612.383/0001-11 Fone: (84) 3388-0111 <a href="http://majorsales.rn.gov.br/">http://majorsales.rn.gov.br/</a>	Usuário: Edilton Carneiro	Chave de Autenticação 1963-3656-610	Página 4 / 55

**Despesa PPA por Classificação Funcional Programática**

PPA 2022 - 2025 - Valores em R\$

	Valor global	2022	2023	2024	2025	Total
100 - RECURSOS ORDINÁRIOS	0,00	30.000,00	32.400,00	34.992,00	37.791,36	135.183,36
Ação: 1.168 - REALIZAÇÃO DE CONCURSOS PUBLICO	0,00	3.000,00	3.240,00	3.499,20	3.779,14	13.518,34
<b>32 - 3.3.90.39.00</b>	<b>0,00</b>	<b>3.000,00</b>	<b>3.240,00</b>	<b>3.499,20</b>	<b>3.779,14</b>	<b>13.518,34</b>
100 - RECURSOS ORDINÁRIOS	0,00	3.000,00	3.240,00	3.499,20	3.779,14	13.518,34
Subfunção: 126 - Tecnologia da Informação	0,00	10.000,00	10.800,00	11.664,00	12.597,12	45.061,12
Programa: 4 - ADMINISTRACAO	0,00	10.000,00	10.800,00	11.664,00	12.597,12	45.061,12
Ação: 1.5 - AQUISICAO DE EQUIPAMENTO PARA UNIDADE	0,00	10.000,00	10.800,00	11.664,00	12.597,12	45.061,12
<b>41 - 4.4.90.52.00</b>	<b>0,00</b>	<b>10.000,00</b>	<b>10.800,00</b>	<b>11.664,00</b>	<b>12.597,12</b>	<b>45.061,12</b>
100 - RECURSOS ORDINÁRIOS	0,00	10.000,00	10.800,00	11.664,00	12.597,12	45.061,12
<b>Unidade Orçamentária: 2004 - SECRETARIA MUNICIPAL DE TRIBUTAÇÃO E FINANÇAS</b>	<b>0,00</b>	<b>1.346.375,00</b>	<b>1.454.085,00</b>	<b>1.570.411,80</b>	<b>1.696.044,74</b>	<b>6.066.916,54</b>
Função: 4 - Administração	0,00	1.346.375,00	1.454.085,00	1.570.411,80	1.696.044,74	6.066.916,54
Subfunção: 122 - Administração Geral	0,00	230.000,00	248.400,00	268.272,00	289.733,76	1.036.405,76
Programa: 4 - ADMINISTRACAO	0,00	210.000,00	226.800,00	244.944,00	264.539,52	946.283,52
Ação: 2.7 - CONTRIBUICAO PARA O PASEP	0,00	190.000,00	205.200,00	221.616,00	239.345,28	856.161,28
<b>42 - 3.3.90.47.00</b>	<b>0,00</b>	<b>190.000,00</b>	<b>205.200,00</b>	<b>221.616,00</b>	<b>239.345,28</b>	<b>856.161,28</b>
100 - RECURSOS ORDINÁRIOS	0,00	190.000,00	205.200,00	221.616,00	239.345,28	856.161,28
Ação: 2.8 - PAGAMENTO DE SENT.E ACORDOS JUDICIAIS	0,00	20.000,00	21.600,00	23.328,00	25.194,24	90.122,24
<b>43 - 3.1.90.91.00</b>	<b>0,00</b>	<b>20.000,00</b>	<b>21.600,00</b>	<b>23.328,00</b>	<b>25.194,24</b>	<b>90.122,24</b>
100 - RECURSOS ORDINÁRIOS	0,00	20.000,00	21.600,00	23.328,00	25.194,24	90.122,24
Programa: 101 - Finanças	0,00	20.000,00	21.600,00	23.328,00	25.194,24	90.122,24
Ação: 2.84 - MANUTENÇÃO DE DESPESAS COM OBRIGAÇÕES INSS	0,00	20.000,00	21.600,00	23.328,00	25.194,24	90.122,24
<b>805 - 3.1.90.13.00</b>	<b>0,00</b>	<b>20.000,00</b>	<b>21.600,00</b>	<b>23.328,00</b>	<b>25.194,24</b>	<b>90.122,24</b>
100 - RECURSOS ORDINÁRIOS	0,00	20.000,00	21.600,00	23.328,00	25.194,24	90.122,24
Subfunção: 123 - Administração Financeira	0,00	1.116.375,00	1.205.685,00	1.302.139,80	1.406.310,98	5.030.510,78
Programa: 4 - ADMINISTRACAO	0,00	1.116.375,00	1.205.685,00	1.302.139,80	1.406.310,98	5.030.510,78
Ação: 2.4 - MANUTENCAO DAS ATIV. DA SEC. DE FAZENDA	0,00	366.000,00	395.280,00	426.902,40	461.054,59	1.649.236,99
<b>44 - 3.1.90.11.00</b>	<b>0,00</b>	<b>140.000,00</b>	<b>151.200,00</b>	<b>163.296,00</b>	<b>176.359,68</b>	<b>630.855,68</b>
100 - RECURSOS ORDINÁRIOS	0,00	140.000,00	151.200,00	163.296,00	176.359,68	630.855,68
<b>45 - 3.3.90.14.00</b>	<b>0,00</b>	<b>4.000,00</b>	<b>4.320,00</b>	<b>4.665,60</b>	<b>5.038,85</b>	<b>18.024,45</b>
100 - RECURSOS ORDINÁRIOS	0,00	4.000,00	4.320,00	4.665,60	5.038,85	18.024,45
<b>46 - 3.3.90.30.00</b>	<b>0,00</b>	<b>3.000,00</b>	<b>3.240,00</b>	<b>3.499,20</b>	<b>3.779,14</b>	<b>13.518,34</b>
100 - RECURSOS ORDINÁRIOS	0,00	3.000,00	3.240,00	3.499,20	3.779,14	13.518,34
<b>47 - 3.3.90.32.00</b>	<b>0,00</b>	<b>2.000,00</b>	<b>2.160,00</b>	<b>2.332,80</b>	<b>2.519,42</b>	<b>9.012,22</b>
100 - RECURSOS ORDINÁRIOS	0,00	2.000,00	2.160,00	2.332,80	2.519,42	9.012,22
<b>48 - 3.3.90.33.00</b>	<b>0,00</b>	<b>1.000,00</b>	<b>1.080,00</b>	<b>1.166,40</b>	<b>1.259,71</b>	<b>4.506,11</b>
100 - RECURSOS ORDINÁRIOS	0,00	1.000,00	1.080,00	1.166,40	1.259,71	4.506,11
<b>49 - 3.3.90.35.00</b>	<b>0,00</b>	<b>1.000,00</b>	<b>1.080,00</b>	<b>1.166,40</b>	<b>1.259,71</b>	<b>4.506,11</b>





### Prefeitura Municipal de Major Sales

Rua Nilza Fernandes, 640 - Centro - 59.945-000 - Major Sales/ RN  
CNPJ: 01.612.383/0001-11 Fone: (84) 3388-0111  
<http://majorsales.m.gov.br/>

Usuário: Edilton Carneiro

Chave de Autenticação  
1963-3656-610

Página  
5 / 55

#### Despesa PPA por Classificação Funcional Programática

		PPA 2022 - 2025 - Valores em R\$					
		Valor global	2022	2023	2024	2025	Total
	100 - RECURSOS ORDINÁRIOS	0,00	1.000,00	1.080,00	1.166,40	1.259,71	4.506,11
	<b>50 - 3.3.90.36.00</b>	<b>0,00</b>	<b>50.000,00</b>	<b>54.000,00</b>	<b>58.320,00</b>	<b>62.985,60</b>	<b>225.305,60</b>
	100 - RECURSOS ORDINÁRIOS	0,00	50.000,00	54.000,00	58.320,00	62.985,60	225.305,60
	<b>51 - 3.3.90.39.00</b>	<b>0,00</b>	<b>150.000,00</b>	<b>162.000,00</b>	<b>174.960,00</b>	<b>188.956,80</b>	<b>675.916,80</b>
	100 - RECURSOS ORDINÁRIOS	0,00	150.000,00	162.000,00	174.960,00	188.956,80	675.916,80
	<b>52 - 3.3.90.92.00</b>	<b>0,00</b>	<b>2.000,00</b>	<b>2.160,00</b>	<b>2.332,80</b>	<b>2.519,42</b>	<b>9.012,22</b>
	100 - RECURSOS ORDINÁRIOS	0,00	2.000,00	2.160,00	2.332,80	2.519,42	9.012,22
	<b>53 - 4.4.90.52.00</b>	<b>0,00</b>	<b>3.000,00</b>	<b>3.240,00</b>	<b>3.499,20</b>	<b>3.779,14</b>	<b>13.518,34</b>
	100 - RECURSOS ORDINÁRIOS	0,00	3.000,00	3.240,00	3.499,20	3.779,14	13.518,34
	<b>792 - 3.3.90.40.00</b>	<b>0,00</b>	<b>10.000,00</b>	<b>10.800,00</b>	<b>11.664,00</b>	<b>12.597,12</b>	<b>45.061,12</b>
	100 - RECURSOS ORDINÁRIOS	0,00	10.000,00	10.800,00	11.664,00	12.597,12	45.061,12
Ação:	2.5 - ENCARGOS E AMORT.DE DIVIDA-PARCELA.INSS	0,00	100.000,00	108.000,00	116.640,00	125.971,20	450.611,20
	<b>54 - 3.2.90.21.00</b>	<b>0,00</b>	<b>5.000,00</b>	<b>5.400,00</b>	<b>5.832,00</b>	<b>6.298,56</b>	<b>22.530,56</b>
	100 - RECURSOS ORDINÁRIOS	0,00	5.000,00	5.400,00	5.832,00	6.298,56	22.530,56
	<b>55 - 4.6.90.71.00</b>	<b>0,00</b>	<b>95.000,00</b>	<b>102.600,00</b>	<b>110.808,00</b>	<b>119.672,64</b>	<b>428.080,64</b>
	100 - RECURSOS ORDINÁRIOS	0,00	95.000,00	102.600,00	110.808,00	119.672,64	428.080,64
Ação:	2.6 - PAGAMENTO DE OBRIGACOES DO INSS E FGTS	0,00	650.375,00	702.405,00	758.597,40	819.285,19	2.930.662,59
	<b>56 - 3.1.90.13.00</b>	<b>0,00</b>	<b>650.375,00</b>	<b>702.405,00</b>	<b>758.597,40</b>	<b>819.285,19</b>	<b>2.930.662,59</b>
	100 - RECURSOS ORDINÁRIOS	0,00	650.375,00	702.405,00	758.597,40	819.285,19	2.930.662,59
<b>Unidade Orçamentária:</b>	<b>2005 - SECRETARIA MUN. AGRICULTURA, ABASTECIMENTO RECURS</b>	<b>0,00</b>	<b>1.577.300,00</b>	<b>1.703.484,00</b>	<b>1.839.762,72</b>	<b>1.986.943,75</b>	<b>7.107.490,47</b>
Função:	20 - Agricultura	0,00	1.577.300,00	1.703.484,00	1.839.762,72	1.986.943,75	7.107.490,47
Subfunção:	605 - Abastecimento	0,00	1.309.300,00	1.414.044,00	1.527.167,52	1.649.340,93	5.899.852,45
Programa:	20 - AGRICULTURA	0,00	1.309.300,00	1.414.044,00	1.527.167,52	1.649.340,93	5.899.852,45
Ação:	2.10 - MANUT.DAS ATIV.DA SEC.DE AGRICULTURA	0,00	469.300,00	506.844,00	547.391,52	591.182,84	2.114.718,36
	<b>90 - 3.1.90.11.00</b>	<b>0,00</b>	<b>163.000,00</b>	<b>176.040,00</b>	<b>190.123,20</b>	<b>205.333,06</b>	<b>734.496,26</b>
	100 - RECURSOS ORDINÁRIOS	0,00	163.000,00	176.040,00	190.123,20	205.333,06	734.496,26
	<b>91 - 3.3.90.14.00</b>	<b>0,00</b>	<b>2.000,00</b>	<b>2.160,00</b>	<b>2.332,80</b>	<b>2.519,42</b>	<b>9.012,22</b>
	100 - RECURSOS ORDINÁRIOS	0,00	2.000,00	2.160,00	2.332,80	2.519,42	9.012,22
	<b>92 - 3.3.90.30.00</b>	<b>0,00</b>	<b>250.000,00</b>	<b>270.000,00</b>	<b>291.600,00</b>	<b>314.928,00</b>	<b>1.126.528,00</b>
	100 - RECURSOS ORDINÁRIOS	0,00	250.000,00	270.000,00	291.600,00	314.928,00	1.126.528,00
	<b>93 - 3.3.90.32.00</b>	<b>0,00</b>	<b>3.000,00</b>	<b>3.240,00</b>	<b>3.499,20</b>	<b>3.779,14</b>	<b>13.518,34</b>
	100 - RECURSOS ORDINÁRIOS	0,00	3.000,00	3.240,00	3.499,20	3.779,14	13.518,34
	<b>94 - 3.3.90.33.00</b>	<b>0,00</b>	<b>4.000,00</b>	<b>4.320,00</b>	<b>4.665,60</b>	<b>5.038,85</b>	<b>18.024,45</b>
	100 - RECURSOS ORDINÁRIOS	0,00	4.000,00	4.320,00	4.665,60	5.038,85	18.024,45
	<b>95 - 3.3.90.36.00</b>	<b>0,00</b>	<b>16.000,00</b>	<b>17.280,00</b>	<b>18.662,40</b>	<b>20.155,39</b>	<b>72.097,79</b>
	100 - RECURSOS ORDINÁRIOS	0,00	16.000,00	17.280,00	18.662,40	20.155,39	72.097,79
	<b>96 - 3.3.90.39.00</b>	<b>0,00</b>	<b>24.300,00</b>	<b>26.244,00</b>	<b>28.343,52</b>	<b>30.611,00</b>	<b>109.498,52</b>





### Prefeitura Municipal de Major Sales

Rua Nilza Fernandes, 640 - Centro - 59.945-000 - Major Sales/ RN  
CNPJ: 01.612.383/0001-11 Fone: (84) 3388-0111  
<http://majorsales.rn.gov.br/>

Usuário: Edilton Carneiro

Chave de Autenticação  
1963-3656-610

Página  
6 / 55

#### Despesa PPA por Classificação Funcional Programática

		PPA 2022 - 2025 - Valores em R\$					
	Valor global	2022	2023	2024	2025	Total	
100 - RECURSOS ORDINÁRIOS	0,00	24.300,00	26.244,00	28.343,52	30.611,00	109.498,52	
<b>97 - 3.3.90.92.00</b>	<b>0,00</b>	<b>2.000,00</b>	<b>2.160,00</b>	<b>2.332,80</b>	<b>2.519,42</b>	<b>9.012,22</b>	
100 - RECURSOS ORDINÁRIOS	0,00	2.000,00	2.160,00	2.332,80	2.519,42	9.012,22	
<b>98 - 4.4.90.52.00</b>	<b>0,00</b>	<b>5.000,00</b>	<b>5.400,00</b>	<b>5.832,00</b>	<b>6.298,56</b>	<b>22.530,56</b>	
100 - RECURSOS ORDINÁRIOS	0,00	5.000,00	5.400,00	5.832,00	6.298,56	22.530,56	
<b>793 - 3.3.90.40.00</b>	<b>0,00</b>	<b>0,00</b>	<b>0,00</b>	<b>0,00</b>	<b>0,00</b>	<b>0,00</b>	
Ação: 1.12 - AQUISIÇÃO DE VEÍCULO REFRIGERADO-TRANSPORTE DE CARNE	0,00	80.000,00	86.400,00	93.312,00	100.776,96	360.488,96	
<b>57 - 4.4.90.52.00</b>	<b>0,00</b>	<b>80.000,00</b>	<b>86.400,00</b>	<b>93.312,00</b>	<b>100.776,96</b>	<b>360.488,96</b>	
281 - TRANSF CONVENIO	0,00	80.000,00	86.400,00	93.312,00	100.776,96	360.488,96	
Ação: 1.13 - PROGRAMA IMPLANTACAO DE CRIAÇÃO DE PEIXES	0,00	23.000,00	24.840,00	26.827,20	28.973,38	103.640,58	
<b>58 - 3.3.90.30.00</b>	<b>0,00</b>	<b>5.000,00</b>	<b>5.400,00</b>	<b>5.832,00</b>	<b>6.298,56</b>	<b>22.530,56</b>	
100 - RECURSOS ORDINÁRIOS	0,00	5.000,00	5.400,00	5.832,00	6.298,56	22.530,56	
<b>59 - 3.3.90.33.00</b>	<b>0,00</b>	<b>3.000,00</b>	<b>3.240,00</b>	<b>3.499,20</b>	<b>3.779,14</b>	<b>13.518,34</b>	
100 - RECURSOS ORDINÁRIOS	0,00	3.000,00	3.240,00	3.499,20	3.779,14	13.518,34	
<b>60 - 3.3.90.36.00</b>	<b>0,00</b>	<b>5.000,00</b>	<b>5.400,00</b>	<b>5.832,00</b>	<b>6.298,56</b>	<b>22.530,56</b>	
100 - RECURSOS ORDINÁRIOS	0,00	5.000,00	5.400,00	5.832,00	6.298,56	22.530,56	
<b>61 - 3.3.90.39.00</b>	<b>0,00</b>	<b>5.000,00</b>	<b>5.400,00</b>	<b>5.832,00</b>	<b>6.298,56</b>	<b>22.530,56</b>	
100 - RECURSOS ORDINÁRIOS	0,00	5.000,00	5.400,00	5.832,00	6.298,56	22.530,56	
<b>62 - 4.4.90.52.00</b>	<b>0,00</b>	<b>5.000,00</b>	<b>5.400,00</b>	<b>5.832,00</b>	<b>6.298,56</b>	<b>22.530,56</b>	
100 - RECURSOS ORDINÁRIOS	0,00	5.000,00	5.400,00	5.832,00	6.298,56	22.530,56	
Ação: 1.14 - DESASSORIAMENTO E LIMPEZA DE CACIMBÕES NA ZONA RURAL	0,00	25.000,00	27.000,00	29.160,00	31.492,80	112.652,80	
<b>63 - 3.3.90.30.00</b>	<b>0,00</b>	<b>5.000,00</b>	<b>5.400,00</b>	<b>5.832,00</b>	<b>6.298,56</b>	<b>22.530,56</b>	
100 - RECURSOS ORDINÁRIOS	0,00	5.000,00	5.400,00	5.832,00	6.298,56	22.530,56	
<b>64 - 3.3.90.36.00</b>	<b>0,00</b>	<b>7.000,00</b>	<b>7.560,00</b>	<b>8.164,80</b>	<b>8.817,98</b>	<b>31.542,78</b>	
100 - RECURSOS ORDINÁRIOS	0,00	7.000,00	7.560,00	8.164,80	8.817,98	31.542,78	
<b>65 - 3.3.90.39.00</b>	<b>0,00</b>	<b>9.000,00</b>	<b>9.720,00</b>	<b>10.497,60</b>	<b>11.337,41</b>	<b>40.555,01</b>	
100 - RECURSOS ORDINÁRIOS	0,00	9.000,00	9.720,00	10.497,60	11.337,41	40.555,01	
<b>66 - 4.4.90.52.00</b>	<b>0,00</b>	<b>4.000,00</b>	<b>4.320,00</b>	<b>4.665,60</b>	<b>5.038,85</b>	<b>18.024,45</b>	
100 - RECURSOS ORDINÁRIOS	0,00	4.000,00	4.320,00	4.665,60	5.038,85	18.024,45	
<b>803 - 4.4.90.51.00</b>	<b>0,00</b>	<b>0,00</b>	<b>0,00</b>	<b>0,00</b>	<b>0,00</b>	<b>0,00</b>	
Ação: 1.16 - INSTALACAO DE LAVOURAS HORTAS E POMARES	0,00	15.000,00	16.200,00	17.496,00	18.895,68	67.591,68	
<b>67 - 3.3.90.30.00</b>	<b>0,00</b>	<b>5.000,00</b>	<b>5.400,00</b>	<b>5.832,00</b>	<b>6.298,56</b>	<b>22.530,56</b>	
100 - RECURSOS ORDINÁRIOS	0,00	5.000,00	5.400,00	5.832,00	6.298,56	22.530,56	
<b>68 - 3.3.90.32.00</b>	<b>0,00</b>	<b>2.000,00</b>	<b>2.160,00</b>	<b>2.332,80</b>	<b>2.519,42</b>	<b>9.012,22</b>	
100 - RECURSOS ORDINÁRIOS	0,00	2.000,00	2.160,00	2.332,80	2.519,42	9.012,22	
<b>69 - 3.3.90.36.00</b>	<b>0,00</b>	<b>5.000,00</b>	<b>5.400,00</b>	<b>5.832,00</b>	<b>6.298,56</b>	<b>22.530,56</b>	
100 - RECURSOS ORDINÁRIOS	0,00	5.000,00	5.400,00	5.832,00	6.298,56	22.530,56	





### Prefeitura Municipal de Major Sales

Rua Nilza Fernandes, 640 - Centro - 59.945-000 - Major Sales/ RN  
CNPJ: 01.612.383/0001-11 Fone: (84) 3388-0111  
<http://majorsales.rn.gov.br/>

Usuário: Edilton Carneiro

Chave de Autenticação  
1963-3656-610

Página  
7 / 55

#### Despesa PPA por Classificação Funcional Programática

		Valor global	2022	2023	2024	2025	Total
			<b>PPA 2022 - 2025 - Valores em R\$</b>				
	<b>70 - 3.3.90.39.00</b>	<b>0,00</b>	<b>3.000,00</b>	<b>3.240,00</b>	<b>3.499,20</b>	<b>3.779,14</b>	<b>13.518,34</b>
	100 - RECURSOS ORDINÁRIOS	0,00	3.000,00	3.240,00	3.499,20	3.779,14	13.518,34
Ação:	1.17 - CONSTRUÇÃO DE POCOS TUBULARES	0,00	17.000,00	18.360,00	19.828,80	21.415,11	76.603,91
	<b>71 - 3.3.90.30.00</b>	<b>0,00</b>	<b>4.000,00</b>	<b>4.320,00</b>	<b>4.665,60</b>	<b>5.038,85</b>	<b>18.024,45</b>
	100 - RECURSOS ORDINÁRIOS	0,00	4.000,00	4.320,00	4.665,60	5.038,85	18.024,45
	<b>72 - 3.3.90.36.00</b>	<b>0,00</b>	<b>3.000,00</b>	<b>3.240,00</b>	<b>3.499,20</b>	<b>3.779,14</b>	<b>13.518,34</b>
	100 - RECURSOS ORDINÁRIOS	0,00	3.000,00	3.240,00	3.499,20	3.779,14	13.518,34
	<b>73 - 3.3.90.39.00</b>	<b>0,00</b>	<b>3.000,00</b>	<b>3.240,00</b>	<b>3.499,20</b>	<b>3.779,14</b>	<b>13.518,34</b>
	100 - RECURSOS ORDINÁRIOS	0,00	3.000,00	3.240,00	3.499,20	3.779,14	13.518,34
	<b>74 - 4.4.90.51.00</b>	<b>0,00</b>	<b>5.000,00</b>	<b>5.400,00</b>	<b>5.832,00</b>	<b>6.298,56</b>	<b>22.530,56</b>
	100 - RECURSOS ORDINÁRIOS	0,00	5.000,00	5.400,00	5.832,00	6.298,56	22.530,56
	<b>75 - 4.4.90.52.00</b>	<b>0,00</b>	<b>2.000,00</b>	<b>2.160,00</b>	<b>2.332,80</b>	<b>2.519,42</b>	<b>9.012,22</b>
	100 - RECURSOS ORDINÁRIOS	0,00	2.000,00	2.160,00	2.332,80	2.519,42	9.012,22
Ação:	1.19 - DISTRIBUIÇÃO SEMENTES, ADUBOS E FERTILIZANTES	0,00	5.000,00	5.400,00	5.832,00	6.298,56	22.530,56
	<b>76 - 3.3.90.30.00</b>	<b>0,00</b>	<b>5.000,00</b>	<b>5.400,00</b>	<b>5.832,00</b>	<b>6.298,56</b>	<b>22.530,56</b>
	100 - RECURSOS ORDINÁRIOS	0,00	5.000,00	5.400,00	5.832,00	6.298,56	22.530,56
Ação:	1.20 - CONSTR AMPL E RECUPERAÇÃO DE AÇUDES E BARRAGENS CONVE	0,00	35.000,00	37.800,00	40.824,00	44.089,92	157.713,92
	<b>77 - 3.3.90.30.00</b>	<b>0,00</b>	<b>10.000,00</b>	<b>10.800,00</b>	<b>11.664,00</b>	<b>12.597,12</b>	<b>45.061,12</b>
	281 - TRANSF CONVÊNIO	0,00	5.000,00	5.400,00	5.832,00	6.298,56	22.530,56
	15100000 - Outras Transferência de Convênio ou Contratos de Repasse da União	0,00	5.000,00	5.400,00	5.832,00	6.298,56	22.530,56
	<b>78 - 3.3.90.36.00</b>	<b>0,00</b>	<b>5.000,00</b>	<b>5.400,00</b>	<b>5.832,00</b>	<b>6.298,56</b>	<b>22.530,56</b>
	281 - TRANSF CONVÊNIO	0,00	5.000,00	5.400,00	5.832,00	6.298,56	22.530,56
	<b>79 - 3.3.90.39.00</b>	<b>0,00</b>	<b>5.000,00</b>	<b>5.400,00</b>	<b>5.832,00</b>	<b>6.298,56</b>	<b>22.530,56</b>
	281 - TRANSF CONVÊNIO	0,00	5.000,00	5.400,00	5.832,00	6.298,56	22.530,56
	<b>80 - 4.4.90.51.00</b>	<b>0,00</b>	<b>10.000,00</b>	<b>10.800,00</b>	<b>11.664,00</b>	<b>12.597,12</b>	<b>45.061,12</b>
	281 - TRANSF CONVÊNIO	0,00	10.000,00	10.800,00	11.664,00	12.597,12	45.061,12
	<b>81 - 4.4.90.52.00</b>	<b>0,00</b>	<b>5.000,00</b>	<b>5.400,00</b>	<b>5.832,00</b>	<b>6.298,56</b>	<b>22.530,56</b>
	281 - TRANSF CONVÊNIO	0,00	5.000,00	5.400,00	5.832,00	6.298,56	22.530,56
Ação:	1.21 - CONST, AMPLI E RECUPERAÇÃO DE AÇUDES E BARRAGENS	0,00	38.000,00	41.040,00	44.323,20	47.869,06	171.232,26
	<b>82 - 3.3.90.30.00</b>	<b>0,00</b>	<b>3.000,00</b>	<b>3.240,00</b>	<b>3.499,20</b>	<b>3.779,14</b>	<b>13.518,34</b>
	100 - RECURSOS ORDINÁRIOS	0,00	3.000,00	3.240,00	3.499,20	3.779,14	13.518,34
	<b>83 - 3.3.90.36.00</b>	<b>0,00</b>	<b>5.000,00</b>	<b>5.400,00</b>	<b>5.832,00</b>	<b>6.298,56</b>	<b>22.530,56</b>
	100 - RECURSOS ORDINÁRIOS	0,00	5.000,00	5.400,00	5.832,00	6.298,56	22.530,56
	<b>84 - 3.3.90.39.00</b>	<b>0,00</b>	<b>20.000,00</b>	<b>21.600,00</b>	<b>23.328,00</b>	<b>25.194,24</b>	<b>90.122,24</b>
	100 - RECURSOS ORDINÁRIOS	0,00	20.000,00	21.600,00	23.328,00	25.194,24	90.122,24
	<b>85 - 4.4.90.51.00</b>	<b>0,00</b>	<b>10.000,00</b>	<b>10.800,00</b>	<b>11.664,00</b>	<b>12.597,12</b>	<b>45.061,12</b>
	100 - RECURSOS ORDINÁRIOS	0,00	10.000,00	10.800,00	11.664,00	12.597,12	45.061,12





### Prefeitura Municipal de Major Sales

Rua Nilza Fernandes, 640 - Centro - 59.945-000 - Major Sales/ RN  
CNPJ: 01.612.383/0001-11 Fone: (84) 3388-0111  
<http://majorsales.m.gov.br/>

Usuário: Edilton Carneiro

Chave de Autenticação  
1963-3656-610

Página  
8 / 55

#### Despesa PPA por Classificação Funcional Programática

		PPA 2022 - 2025 - Valores em R\$					
		Valor global	2022	2023	2024	2025	Total
Ação:	2.34 - MANUT DO SISTEMA DE ABAST DAGUA	0,00	30.000,00	32.400,00	34.992,00	37.791,36	135.183,36
	<b>99 - 3.3.90.30.00</b>	<b>0,00</b>	<b>10.000,00</b>	<b>10.800,00</b>	<b>11.664,00</b>	<b>12.597,12</b>	<b>45.061,12</b>
	100 - RECURSOS ORDINÁRIOS	0,00	10.000,00	10.800,00	11.664,00	12.597,12	45.061,12
	<b>100 - 3.3.90.36.00</b>	<b>0,00</b>	<b>5.000,00</b>	<b>5.400,00</b>	<b>5.832,00</b>	<b>6.298,56</b>	<b>22.530,56</b>
	100 - RECURSOS ORDINÁRIOS	0,00	5.000,00	5.400,00	5.832,00	6.298,56	22.530,56
	<b>101 - 3.3.90.39.00</b>	<b>0,00</b>	<b>10.000,00</b>	<b>10.800,00</b>	<b>11.664,00</b>	<b>12.597,12</b>	<b>45.061,12</b>
	100 - RECURSOS ORDINÁRIOS	0,00	10.000,00	10.800,00	11.664,00	12.597,12	45.061,12
	<b>102 - 4.4.90.52.00</b>	<b>0,00</b>	<b>5.000,00</b>	<b>5.400,00</b>	<b>5.832,00</b>	<b>6.298,56</b>	<b>22.530,56</b>
	100 - RECURSOS ORDINÁRIOS	0,00	5.000,00	5.400,00	5.832,00	6.298,56	22.530,56
Ação:	2.81 - MANUTENÇÃO DE CARROS, CAMINHÃO, MÁQUINAS E TRATORES	0,00	0,00	0,00	0,00	0,00	0,00
	<b>776 - 3.3.90.30.00</b>	<b>0,00</b>	<b>0,00</b>	<b>0,00</b>	<b>0,00</b>	<b>0,00</b>	<b>0,00</b>
	<b>777 - 3.3.90.36.00</b>	<b>0,00</b>	<b>0,00</b>	<b>0,00</b>	<b>0,00</b>	<b>0,00</b>	<b>0,00</b>
	<b>778 - 3.3.90.39.00</b>	<b>0,00</b>	<b>0,00</b>	<b>0,00</b>	<b>0,00</b>	<b>0,00</b>	<b>0,00</b>
Ação:	1.106 - CONST DE UM MATADOURO MUNICIPAL - CONVEN	0,00	310.000,00	334.800,00	361.584,00	390.510,72	1.396.894,72
	<b>86 - 4.4.90.51.00</b>	<b>0,00</b>	<b>310.000,00</b>	<b>334.800,00</b>	<b>361.584,00</b>	<b>390.510,72</b>	<b>1.396.894,72</b>
	100 - RECURSOS ORDINÁRIOS	0,00	10.000,00	10.800,00	11.664,00	12.597,12	45.061,12
	281 - TRANSF CONVÊNIO	0,00	300.000,00	324.000,00	349.920,00	377.913,60	1.351.833,60
Ação:	1.109 - PROGRAMA DE HORTAS COMUNITARIAS	0,00	42.000,00	45.360,00	48.988,80	52.907,90	189.256,70
	<b>391 - 3.3.90.30.00</b>	<b>0,00</b>	<b>15.000,00</b>	<b>16.200,00</b>	<b>17.496,00</b>	<b>18.895,68</b>	<b>67.591,68</b>
	100 - RECURSOS ORDINÁRIOS	0,00	5.000,00	5.400,00	5.832,00	6.298,56	22.530,56
	281 - TRANSF CONVÊNIO	0,00	10.000,00	10.800,00	11.664,00	12.597,12	45.061,12
	<b>392 - 3.3.90.36.00</b>	<b>0,00</b>	<b>10.000,00</b>	<b>10.800,00</b>	<b>11.664,00</b>	<b>12.597,12</b>	<b>45.061,12</b>
	100 - RECURSOS ORDINÁRIOS	0,00	5.000,00	5.400,00	5.832,00	6.298,56	22.530,56
	281 - TRANSF CONVÊNIO	0,00	5.000,00	5.400,00	5.832,00	6.298,56	22.530,56
	<b>393 - 3.3.90.39.00</b>	<b>0,00</b>	<b>10.000,00</b>	<b>10.800,00</b>	<b>11.664,00</b>	<b>12.597,12</b>	<b>45.061,12</b>
	100 - RECURSOS ORDINÁRIOS	0,00	5.000,00	5.400,00	5.832,00	6.298,56	22.530,56
	281 - TRANSF CONVÊNIO	0,00	5.000,00	5.400,00	5.832,00	6.298,56	22.530,56
	<b>394 - 4.4.90.51.00</b>	<b>0,00</b>	<b>2.000,00</b>	<b>2.160,00</b>	<b>2.332,80</b>	<b>2.519,42</b>	<b>9.012,22</b>
	100 - RECURSOS ORDINÁRIOS	0,00	2.000,00	2.160,00	2.332,80	2.519,42	9.012,22
	<b>395 - 4.4.90.52.00</b>	<b>0,00</b>	<b>5.000,00</b>	<b>5.400,00</b>	<b>5.832,00</b>	<b>6.298,56</b>	<b>22.530,56</b>
	100 - RECURSOS ORDINÁRIOS	0,00	5.000,00	5.400,00	5.832,00	6.298,56	22.530,56
Ação:	1.149 - PROGRAMA SEGURO SAFRA-GARANTIA SAFRA	0,00	20.000,00	21.600,00	23.328,00	25.194,24	90.122,24
	<b>87 - 3.3.50.41.00</b>	<b>0,00</b>	<b>20.000,00</b>	<b>21.600,00</b>	<b>23.328,00</b>	<b>25.194,24</b>	<b>90.122,24</b>
	100 - RECURSOS ORDINÁRIOS	0,00	20.000,00	21.600,00	23.328,00	25.194,24	90.122,24
Ação:	1.178 - DESASSOREAMENTO DO AÇUDE GESSEM ST GESSEM	0,00	200.000,00	216.000,00	233.280,00	251.942,40	901.222,40
	<b>88 - 4.4.90.51.00</b>	<b>0,00</b>	<b>200.000,00</b>	<b>216.000,00</b>	<b>233.280,00</b>	<b>251.942,40</b>	<b>901.222,40</b>
	281 - TRANSF CONVÊNIO	0,00	200.000,00	216.000,00	233.280,00	251.942,40	901.222,40





### Prefeitura Municipal de Major Sales

Rua Nilza Fernandes, 640 - Centro - 59.945-000 - Major Sales/ RN  
CNPJ: 01.612.383/0001-11 Fone: (84) 3388-0111  
<http://majorsales.rn.gov.br/>

Usuário: Edilton Carneiro

Chave de Autenticação  
1963-3656-610

Página  
9 / 55

#### Despesa PPA por Classificação Funcional Programática

		PPA 2022 - 2025 - Valores em R\$					
		Valor global	2022	2023	2024	2025	Total
Subfunção: 606 - Extensão Rural		0,00	240.000,00	259.200,00	279.936,00	302.330,88	1.081.466,88
Programa: 20 - AGRICULTURA		0,00	240.000,00	259.200,00	279.936,00	302.330,88	1.081.466,88
Ação: 1.15 - AQUISIÇÃO DE MÁQUINAS E EQUIPAMENTOS AGRÍCOLAS-TRATORES		0,00	200.000,00	216.000,00	233.280,00	251.942,40	901.222,40
	<b>103 - 4.4.90.52.00</b>	<b>0,00</b>	<b>200.000,00</b>	<b>216.000,00</b>	<b>233.280,00</b>	<b>251.942,40</b>	<b>901.222,40</b>
	281 - TRANSF. CONVÊNIO	0,00	200.000,00	216.000,00	233.280,00	251.942,40	901.222,40
Ação: 1.18 - PROGRAMA DE CORTE DE TERRAS P/ PLANTIO		0,00	40.000,00	43.200,00	46.656,00	50.388,48	180.244,48
	<b>104 - 3.3.90.30.00</b>	<b>0,00</b>	<b>10.000,00</b>	<b>10.800,00</b>	<b>11.664,00</b>	<b>12.597,12</b>	<b>45.061,12</b>
	100 - RECURSOS ORDINÁRIOS	0,00	10.000,00	10.800,00	11.664,00	12.597,12	45.061,12
	<b>105 - 3.3.90.36.00</b>	<b>0,00</b>	<b>10.000,00</b>	<b>10.800,00</b>	<b>11.664,00</b>	<b>12.597,12</b>	<b>45.061,12</b>
	100 - RECURSOS ORDINÁRIOS	0,00	10.000,00	10.800,00	11.664,00	12.597,12	45.061,12
	<b>106 - 3.3.90.39.00</b>	<b>0,00</b>	<b>20.000,00</b>	<b>21.600,00</b>	<b>23.328,00</b>	<b>25.194,24</b>	<b>90.122,24</b>
	100 - RECURSOS ORDINÁRIOS	0,00	20.000,00	21.600,00	23.328,00	25.194,24	90.122,24
Subfunção: 609 - Defesa Agropecuária		0,00	28.000,00	30.240,00	32.659,20	35.271,94	126.171,14
Programa: 20 - AGRICULTURA		0,00	28.000,00	30.240,00	32.659,20	35.271,94	126.171,14
Ação: 1.105 - PROGRAMA MUNICIPAL DE SILAGEM		0,00	28.000,00	30.240,00	32.659,20	35.271,94	126.171,14
	<b>896 - 3.3.90.30.00</b>	<b>0,00</b>	<b>8.000,00</b>	<b>8.640,00</b>	<b>9.331,20</b>	<b>10.077,70</b>	<b>36.048,90</b>
	100 - RECURSOS ORDINÁRIOS	0,00	8.000,00	8.640,00	9.331,20	10.077,70	36.048,90
	<b>897 - 3.3.90.36.00</b>	<b>0,00</b>	<b>10.000,00</b>	<b>10.800,00</b>	<b>11.664,00</b>	<b>12.597,12</b>	<b>45.061,12</b>
	100 - RECURSOS ORDINÁRIOS	0,00	10.000,00	10.800,00	11.664,00	12.597,12	45.061,12
	<b>898 - 3.3.90.39.00</b>	<b>0,00</b>	<b>10.000,00</b>	<b>10.800,00</b>	<b>11.664,00</b>	<b>12.597,12</b>	<b>45.061,12</b>
	100 - RECURSOS ORDINÁRIOS	0,00	10.000,00	10.800,00	11.664,00	12.597,12	45.061,12
	<b>899 - 4.4.90.52.00</b>	<b>0,00</b>	<b>0,00</b>	<b>0,00</b>	<b>0,00</b>	<b>0,00</b>	<b>0,00</b>
<b>Unidade Orçamentária: 2006 - SECRETARIA DE EDUCACAO</b>		<b>0,00</b>	<b>2.954.600,00</b>	<b>3.190.968,00</b>	<b>3.446.245,44</b>	<b>3.721.945,08</b>	<b>13.313.758,52</b>
Função: 12 - Educação		0,00	2.954.600,00	3.190.968,00	3.446.245,44	3.721.945,08	13.313.758,52
Subfunção: 361 - Ensino Fundamental		0,00	1.746.500,00	1.886.220,00	2.037.117,60	2.200.087,01	7.869.924,61
Programa: 12 - EDUCACAO		0,00	1.746.500,00	1.886.220,00	2.037.117,60	2.200.087,01	7.869.924,61
Ação: 2.16 - MANUT. ATIVIDADES DO ENSINO FUND-REC. DIVE		0,00	172.000,00	185.760,00	200.620,80	216.670,46	775.051,26
	<b>162 - 3.3.90.14.00</b>	<b>0,00</b>	<b>1.000,00</b>	<b>1.080,00</b>	<b>1.166,40</b>	<b>1.259,71</b>	<b>4.506,11</b>
	100 - RECURSOS ORDINÁRIOS	0,00	1.000,00	1.080,00	1.166,40	1.259,71	4.506,11
	<b>163 - 3.3.90.18.00</b>	<b>0,00</b>	<b>3.000,00</b>	<b>3.240,00</b>	<b>3.499,20</b>	<b>3.779,14</b>	<b>13.518,34</b>
	100 - RECURSOS ORDINÁRIOS	0,00	3.000,00	3.240,00	3.499,20	3.779,14	13.518,34
	<b>164 - 3.3.90.30.00</b>	<b>0,00</b>	<b>50.000,00</b>	<b>54.000,00</b>	<b>58.320,00</b>	<b>62.985,60</b>	<b>225.305,60</b>
	100 - RECURSOS ORDINÁRIOS	0,00	50.000,00	54.000,00	58.320,00	62.985,60	225.305,60
	<b>165 - 3.3.90.33.00</b>	<b>0,00</b>	<b>4.000,00</b>	<b>4.320,00</b>	<b>4.665,60</b>	<b>5.038,85</b>	<b>18.024,45</b>
	100 - RECURSOS ORDINÁRIOS	0,00	4.000,00	4.320,00	4.665,60	5.038,85	18.024,45
	<b>166 - 3.3.90.36.00</b>	<b>0,00</b>	<b>37.000,00</b>	<b>39.960,00</b>	<b>43.156,80</b>	<b>46.609,34</b>	<b>166.726,14</b>
	100 - RECURSOS ORDINÁRIOS	0,00	37.000,00	39.960,00	43.156,80	46.609,34	166.726,14



**Prefeitura Municipal de Major Sales**Rua Niza Fernandes, 640 - Centro - 59.945-000 - Major Sales/ RN  
CNPJ: 01.612.383/0001-11 Fone: (84) 3388-0111  
<http://majorsales.rn.gov.br/>

Usuário: Edilton Carneiro

Chave de Autenticação  
1963-3656-610Página  
10 / 55**Despesa PPA por Classificação Funcional Programática**

		PPA 2022 - 2025 - Valores em R\$					
		Valor global	2022	2023	2024	2025	Total
	<b>167 - 3.3.90.39.00</b>	<b>0,00</b>	<b>65.000,00</b>	<b>70.200,00</b>	<b>75.816,00</b>	<b>81.881,28</b>	<b>292.897,28</b>
	100 - RECURSOS ORDINÁRIOS	0,00	65.000,00	70.200,00	75.816,00	81.881,28	292.897,28
	<b>168 - 3.3.90.92.00</b>	<b>0,00</b>	<b>2.000,00</b>	<b>2.160,00</b>	<b>2.332,80</b>	<b>2.519,42</b>	<b>9.012,22</b>
	100 - RECURSOS ORDINÁRIOS	0,00	2.000,00	2.160,00	2.332,80	2.519,42	9.012,22
	<b>169 - 4.4.90.52.00</b>	<b>0,00</b>	<b>10.000,00</b>	<b>10.800,00</b>	<b>11.664,00</b>	<b>12.597,12</b>	<b>45.061,12</b>
	100 - RECURSOS ORDINÁRIOS	0,00	10.000,00	10.800,00	11.664,00	12.597,12	45.061,12
Ação:	1.22 - ACERVO BIBLIOGRAFICO	0,00	11.000,00	11.880,00	12.830,40	13.856,84	49.567,24
	<b>111 - 3.3.90.30.00</b>	<b>0,00</b>	<b>5.000,00</b>	<b>5.400,00</b>	<b>5.832,00</b>	<b>6.298,56</b>	<b>22.530,56</b>
	100 - RECURSOS ORDINÁRIOS	0,00	5.000,00	5.400,00	5.832,00	6.298,56	22.530,56
	<b>112 - 3.3.90.39.00</b>	<b>0,00</b>	<b>3.000,00</b>	<b>3.240,00</b>	<b>3.499,20</b>	<b>3.779,14</b>	<b>13.518,34</b>
	100 - RECURSOS ORDINÁRIOS	0,00	3.000,00	3.240,00	3.499,20	3.779,14	13.518,34
	<b>113 - 4.4.90.52.00</b>	<b>0,00</b>	<b>3.000,00</b>	<b>3.240,00</b>	<b>3.499,20</b>	<b>3.779,14</b>	<b>13.518,34</b>
	100 - RECURSOS ORDINÁRIOS	0,00	3.000,00	3.240,00	3.499,20	3.779,14	13.518,34
Ação:	1.23 - AQUIS DE TRANSPORTE ESCOLAR C.PARTIDA	0,00	5.000,00	5.400,00	5.832,00	6.298,56	22.530,56
	<b>114 - 4.4.90.52.00</b>	<b>0,00</b>	<b>5.000,00</b>	<b>5.400,00</b>	<b>5.832,00</b>	<b>6.298,56</b>	<b>22.530,56</b>
	100 - RECURSOS ORDINÁRIOS	0,00	5.000,00	5.400,00	5.832,00	6.298,56	22.530,56
Ação:	1.24 - MANUTENÇÃO ESTRUTURA FISICA DAS ESCOLAS	0,00	30.000,00	32.400,00	34.992,00	37.791,36	135.183,36
	<b>115 - 3.3.90.30.00</b>	<b>0,00</b>	<b>5.000,00</b>	<b>5.400,00</b>	<b>5.832,00</b>	<b>6.298,56</b>	<b>22.530,56</b>
	100 - RECURSOS ORDINÁRIOS	0,00	5.000,00	5.400,00	5.832,00	6.298,56	22.530,56
	<b>116 - 3.3.90.36.00</b>	<b>0,00</b>	<b>10.000,00</b>	<b>10.800,00</b>	<b>11.664,00</b>	<b>12.597,12</b>	<b>45.061,12</b>
	100 - RECURSOS ORDINÁRIOS	0,00	10.000,00	10.800,00	11.664,00	12.597,12	45.061,12
	<b>117 - 3.3.90.39.00</b>	<b>0,00</b>	<b>10.000,00</b>	<b>10.800,00</b>	<b>11.664,00</b>	<b>12.597,12</b>	<b>45.061,12</b>
	100 - RECURSOS ORDINÁRIOS	0,00	10.000,00	10.800,00	11.664,00	12.597,12	45.061,12
	<b>118 - 4.4.90.52.00</b>	<b>0,00</b>	<b>5.000,00</b>	<b>5.400,00</b>	<b>5.832,00</b>	<b>6.298,56</b>	<b>22.530,56</b>
	100 - RECURSOS ORDINÁRIOS	0,00	5.000,00	5.400,00	5.832,00	6.298,56	22.530,56
	<b>794 - 4.4.90.51.00</b>	<b>0,00</b>	<b>0,00</b>	<b>0,00</b>	<b>0,00</b>	<b>0,00</b>	<b>0,00</b>
Ação:	1.25 - MATENÇÃO DO PROGRAMA ALIMENTAÇÃO DOS ALUNOS REDE MUNICIPAL	0,00	32.000,00	34.560,00	37.324,80	40.310,78	144.195,58
	<b>119 - 3.3.90.30.00</b>	<b>0,00</b>	<b>32.000,00</b>	<b>34.560,00</b>	<b>37.324,80</b>	<b>40.310,78</b>	<b>144.195,58</b>
	100 - RECURSOS ORDINÁRIOS	0,00	32.000,00	34.560,00	37.324,80	40.310,78	144.195,58
Ação:	2.28 - MANUT ATIVID DA SEC EDUCACAO/ENSINO FUND	0,00	214.000,00	231.120,00	249.609,60	269.578,37	964.307,97
	<b>170 - 3.1.90.11.00</b>	<b>0,00</b>	<b>50.000,00</b>	<b>54.000,00</b>	<b>58.320,00</b>	<b>62.985,60</b>	<b>225.305,60</b>
	100 - RECURSOS ORDINÁRIOS	0,00	50.000,00	54.000,00	58.320,00	62.985,60	225.305,60
	<b>171 - 3.3.90.14.00</b>	<b>0,00</b>	<b>1.000,00</b>	<b>1.080,00</b>	<b>1.166,40</b>	<b>1.259,71</b>	<b>4.506,11</b>
	100 - RECURSOS ORDINÁRIOS	0,00	1.000,00	1.080,00	1.166,40	1.259,71	4.506,11
	<b>172 - 3.3.90.30.00</b>	<b>0,00</b>	<b>50.000,00</b>	<b>54.000,00</b>	<b>58.320,00</b>	<b>62.985,60</b>	<b>225.305,60</b>
	100 - RECURSOS ORDINÁRIOS	0,00	50.000,00	54.000,00	58.320,00	62.985,60	225.305,60
	<b>173 - 3.3.90.32.00</b>	<b>0,00</b>	<b>3.000,00</b>	<b>3.240,00</b>	<b>3.499,20</b>	<b>3.779,14</b>	<b>13.518,34</b>





## Prefeitura Municipal de Major Sales

Rua Nízia Fernandes, 640 - Centro - 59.945-000 - Major Sales/ RN  
 CNPJ: 01.612.383/0001-11 Fone: (84) 3388-0111  
<http://majorsales.rn.gov.br/>

Usuário: Edilton Carneiro

Chave de Autenticação  
1963-3656-610

Página  
11 / 55

### Despesa PPA por Classificação Funcional Programática

		PPA 2022 - 2025 - Valores em R\$					
		Valor global	2022	2023	2024	2025	Total
	100 - RECURSOS ORDINÁRIOS	0,00	3.000,00	3.240,00	3.499,20	3.779,14	13.518,34
	<b>174 - 3.3.90.33.00</b>	<b>0,00</b>	<b>10.000,00</b>	<b>10.800,00</b>	<b>11.664,00</b>	<b>12.597,12</b>	<b>45.061,12</b>
	100 - RECURSOS ORDINÁRIOS	0,00	10.000,00	10.800,00	11.664,00	12.597,12	45.061,12
	<b>175 - 3.3.90.35.00</b>	<b>0,00</b>	<b>2.000,00</b>	<b>2.160,00</b>	<b>2.332,80</b>	<b>2.519,42</b>	<b>9.012,22</b>
	100 - RECURSOS ORDINÁRIOS	0,00	2.000,00	2.160,00	2.332,80	2.519,42	9.012,22
	<b>176 - 3.3.90.36.00</b>	<b>0,00</b>	<b>40.000,00</b>	<b>43.200,00</b>	<b>46.656,00</b>	<b>50.388,48</b>	<b>180.244,48</b>
	100 - RECURSOS ORDINÁRIOS	0,00	40.000,00	43.200,00	46.656,00	50.388,48	180.244,48
	<b>177 - 3.3.90.39.00</b>	<b>0,00</b>	<b>50.000,00</b>	<b>54.000,00</b>	<b>58.320,00</b>	<b>62.985,60</b>	<b>225.305,60</b>
	100 - RECURSOS ORDINÁRIOS	0,00	50.000,00	54.000,00	58.320,00	62.985,60	225.305,60
	<b>178 - 3.3.90.92.00</b>	<b>0,00</b>	<b>3.000,00</b>	<b>3.240,00</b>	<b>3.499,20</b>	<b>3.779,14</b>	<b>13.518,34</b>
	100 - RECURSOS ORDINÁRIOS	0,00	3.000,00	3.240,00	3.499,20	3.779,14	13.518,34
	<b>179 - 4.4.90.52.00</b>	<b>0,00</b>	<b>5.000,00</b>	<b>5.400,00</b>	<b>5.832,00</b>	<b>6.298,56</b>	<b>22.530,56</b>
	100 - RECURSOS ORDINÁRIOS	0,00	5.000,00	5.400,00	5.832,00	6.298,56	22.530,56
Ação:	1.29 - AQUISIÇÃO DE KITS ESCOLAR P/DIST.C/ ALUNOS	0,00	5.500,00	5.940,00	6.415,20	6.928,42	24.783,62
	<b>120 - 3.3.90.32.00</b>	<b>0,00</b>	<b>5.500,00</b>	<b>5.940,00</b>	<b>6.415,20</b>	<b>6.928,42</b>	<b>24.783,62</b>
	100 - RECURSOS ORDINÁRIOS	0,00	5.500,00	5.940,00	6.415,20	6.928,42	24.783,62
Ação:	1.35 - AMPLIAÇÃO E RECUPERAÇÃO DE ESCOLAS MUNICIPAIS	0,00	50.000,00	54.000,00	58.320,00	62.985,60	225.305,60
	<b>121 - 3.3.90.30.00</b>	<b>0,00</b>	<b>10.000,00</b>	<b>10.800,00</b>	<b>11.664,00</b>	<b>12.597,12</b>	<b>45.061,12</b>
	100 - RECURSOS ORDINÁRIOS	0,00	10.000,00	10.800,00	11.664,00	12.597,12	45.061,12
	<b>122 - 3.3.90.36.00</b>	<b>0,00</b>	<b>10.000,00</b>	<b>10.800,00</b>	<b>11.664,00</b>	<b>12.597,12</b>	<b>45.061,12</b>
	100 - RECURSOS ORDINÁRIOS	0,00	10.000,00	10.800,00	11.664,00	12.597,12	45.061,12
	<b>123 - 3.3.90.39.00</b>	<b>0,00</b>	<b>10.000,00</b>	<b>10.800,00</b>	<b>11.664,00</b>	<b>12.597,12</b>	<b>45.061,12</b>
	100 - RECURSOS ORDINÁRIOS	0,00	10.000,00	10.800,00	11.664,00	12.597,12	45.061,12
	<b>124 - 4.4.90.51.00</b>	<b>0,00</b>	<b>20.000,00</b>	<b>21.600,00</b>	<b>23.328,00</b>	<b>25.194,24</b>	<b>90.122,24</b>
	100 - RECURSOS ORDINÁRIOS	0,00	20.000,00	21.600,00	23.328,00	25.194,24	90.122,24
Ação:	2.35 - MANUT/ATIVIDADE DA EDUCACAO-SAL EDUCACA	0,00	123.000,00	132.840,00	143.467,20	154.944,57	554.251,77
	<b>181 - 3.3.90.30.00</b>	<b>0,00</b>	<b>53.000,00</b>	<b>57.240,00</b>	<b>61.819,20</b>	<b>66.764,73</b>	<b>238.823,93</b>
	11200000 - Transferência do Salário-Educação	0,00	53.000,00	57.240,00	61.819,20	66.764,73	238.823,93
	<b>182 - 3.3.90.33.00</b>	<b>0,00</b>	<b>20.000,00</b>	<b>21.600,00</b>	<b>23.328,00</b>	<b>25.194,24</b>	<b>90.122,24</b>
	11200000 - Transferência do Salário-Educação	0,00	20.000,00	21.600,00	23.328,00	25.194,24	90.122,24
	<b>183 - 3.3.90.36.00</b>	<b>0,00</b>	<b>20.000,00</b>	<b>21.600,00</b>	<b>23.328,00</b>	<b>25.194,24</b>	<b>90.122,24</b>
	11200000 - Transferência do Salário-Educação	0,00	20.000,00	21.600,00	23.328,00	25.194,24	90.122,24
	<b>184 - 3.3.90.39.00</b>	<b>0,00</b>	<b>25.000,00</b>	<b>27.000,00</b>	<b>29.160,00</b>	<b>31.492,80</b>	<b>112.652,80</b>
	11200000 - Transferência do Salário-Educação	0,00	25.000,00	27.000,00	29.160,00	31.492,80	112.652,80
	<b>185 - 4.4.90.52.00</b>	<b>0,00</b>	<b>5.000,00</b>	<b>5.400,00</b>	<b>5.832,00</b>	<b>6.298,56</b>	<b>22.530,56</b>
	11200000 - Transferência do Salário-Educação	0,00	5.000,00	5.400,00	5.832,00	6.298,56	22.530,56
Ação:	1.37 - MANUTENCAO DO PNAT	0,00	40.000,00	43.200,00	46.656,00	50.388,48	180.244,48







### Prefeitura Municipal de Major Sales

Rua Nízia Fernandes, 640 - Centro - 59.945-000 - Major Sales/ RN  
CNPJ: 01.612.383/0001-11 Fone: (84) 3388-0111  
<http://majorsales.m.gov.br/>

Usuário: Edilton Carneiro

Chave de Autenticação  
1963-3656-610

Página  
12 / 55

#### Despesa PPA por Classificação Funcional Programática

		PPA 2022 - 2025 - Valores em R\$					
		Valor global	2022	2023	2024	2025	Total
	<b>125 - 3.3.90.30.00</b>	<b>0,00</b>	<b>20.000,00</b>	<b>21.600,00</b>	<b>23.328,00</b>	<b>25.194,24</b>	<b>90.122,24</b>
	11230000 - Transferências de Recursos do FNDE Referentes ao Programa Nacional de Apoio ao Transport	0,00	20.000,00	21.600,00	23.328,00	25.194,24	90.122,24
	<b>126 - 3.3.90.33.00</b>	<b>0,00</b>	<b>10.000,00</b>	<b>10.800,00</b>	<b>11.664,00</b>	<b>12.597,12</b>	<b>45.061,12</b>
	11230000 - Transferências de Recursos do FNDE Referentes ao Programa Nacional de Apoio ao Transport	0,00	10.000,00	10.800,00	11.664,00	12.597,12	45.061,12
	<b>127 - 3.3.90.36.00</b>	<b>0,00</b>	<b>5.000,00</b>	<b>5.400,00</b>	<b>5.832,00</b>	<b>6.298,56</b>	<b>22.530,56</b>
	11230000 - Transferências de Recursos do FNDE Referentes ao Programa Nacional de Apoio ao Transport	0,00	5.000,00	5.400,00	5.832,00	6.298,56	22.530,56
	<b>128 - 3.3.90.39.00</b>	<b>0,00</b>	<b>5.000,00</b>	<b>5.400,00</b>	<b>5.832,00</b>	<b>6.298,56</b>	<b>22.530,56</b>
	11230000 - Transferências de Recursos do FNDE Referentes ao Programa Nacional de Apoio ao Transport	0,00	5.000,00	5.400,00	5.832,00	6.298,56	22.530,56
Ação:	1.51 - TRANSPORTE ESCOLAR	0,00	239.000,00	258.120,00	278.769,60	301.071,17	1.076.960,77
	<b>129 - 3.1.90.13.00</b>	<b>0,00</b>	<b>4.000,00</b>	<b>4.320,00</b>	<b>4.665,60</b>	<b>5.038,85</b>	<b>18.024,45</b>
	100 - RECURSOS ORDINÁRIOS	0,00	4.000,00	4.320,00	4.665,60	5.038,85	18.024,45
	<b>130 - 3.3.90.30.00</b>	<b>0,00</b>	<b>155.000,00</b>	<b>167.400,00</b>	<b>180.792,00</b>	<b>195.255,36</b>	<b>698.447,36</b>
	100 - RECURSOS ORDINÁRIOS	0,00	150.000,00	162.000,00	174.960,00	188.956,80	675.916,80
	204 - RECURSOS DO ESTADO	0,00	5.000,00	5.400,00	5.832,00	6.298,56	22.530,56
	<b>131 - 3.3.90.33.00</b>	<b>0,00</b>	<b>70.000,00</b>	<b>75.600,00</b>	<b>81.648,00</b>	<b>88.179,84</b>	<b>315.427,84</b>
	100 - RECURSOS ORDINÁRIOS	0,00	40.000,00	43.200,00	46.656,00	50.388,48	180.244,48
	204 - RECURSOS DO ESTADO	0,00	30.000,00	32.400,00	34.992,00	37.791,36	135.183,36
	<b>132 - 3.3.90.36.00</b>	<b>0,00</b>	<b>5.000,00</b>	<b>5.400,00</b>	<b>5.832,00</b>	<b>6.298,56</b>	<b>22.530,56</b>
	100 - RECURSOS ORDINÁRIOS	0,00	5.000,00	5.400,00	5.832,00	6.298,56	22.530,56
	<b>133 - 3.3.90.39.00</b>	<b>0,00</b>	<b>5.000,00</b>	<b>5.400,00</b>	<b>5.832,00</b>	<b>6.298,56</b>	<b>22.530,56</b>
	100 - RECURSOS ORDINÁRIOS	0,00	5.000,00	5.400,00	5.832,00	6.298,56	22.530,56
Ação:	1.53 - PROGRAMA DINHEIRO DIRETO NA ESCOLA/PDDE	0,00	40.000,00	43.200,00	46.656,00	50.388,48	180.244,48
	<b>134 - 3.3.90.30.00</b>	<b>0,00</b>	<b>10.000,00</b>	<b>10.800,00</b>	<b>11.664,00</b>	<b>12.597,12</b>	<b>45.061,12</b>
	11210000 - Transferências de Recursos do FNDE Referentes ao Programa Dinheiro Direto na Escola (PDD)	0,00	10.000,00	10.800,00	11.664,00	12.597,12	45.061,12
	<b>135 - 3.3.90.36.00</b>	<b>0,00</b>	<b>10.000,00</b>	<b>10.800,00</b>	<b>11.664,00</b>	<b>12.597,12</b>	<b>45.061,12</b>
	11210000 - Transferências de Recursos do FNDE Referentes ao Programa Dinheiro Direto na Escola (PDD)	0,00	10.000,00	10.800,00	11.664,00	12.597,12	45.061,12
	<b>136 - 3.3.90.39.00</b>	<b>0,00</b>	<b>10.000,00</b>	<b>10.800,00</b>	<b>11.664,00</b>	<b>12.597,12</b>	<b>45.061,12</b>
	11210000 - Transferências de Recursos do FNDE Referentes ao Programa Dinheiro Direto na Escola (PDD)	0,00	10.000,00	10.800,00	11.664,00	12.597,12	45.061,12
	<b>137 - 4.4.90.52.00</b>	<b>0,00</b>	<b>10.000,00</b>	<b>10.800,00</b>	<b>11.664,00</b>	<b>12.597,12</b>	<b>45.061,12</b>
	11210000 - Transferências de Recursos do FNDE Referentes ao Programa Dinheiro Direto na Escola (PDD)	0,00	10.000,00	10.800,00	11.664,00	12.597,12	45.061,12
Ação:	1.54 - PROG NACIONAL ALIMENT ESTUDANDE MERENDA ESCOLAR	0,00	37.000,00	39.960,00	43.156,80	46.609,34	166.726,14
	<b>138 - 3.3.90.30.00</b>	<b>0,00</b>	<b>37.000,00</b>	<b>39.960,00</b>	<b>43.156,80</b>	<b>46.609,34</b>	<b>166.726,14</b>
	11220000 - Transferências de Recursos do FNDE Referentes ao Programa Nacional de Alimentação Escolar	0,00	37.000,00	39.960,00	43.156,80	46.609,34	166.726,14
Ação:	2.79 - MANUTENÇÃO DO PROGRAMA PNAIC	0,00	8.000,00	8.640,00	9.331,20	10.077,70	36.048,90
	<b>762 - 3.3.90.48.00</b>	<b>0,00</b>	<b>8.000,00</b>	<b>8.640,00</b>	<b>9.331,20</b>	<b>10.077,70</b>	<b>36.048,90</b>
	100 - RECURSOS ORDINÁRIOS	0,00	8.000,00	8.640,00	9.331,20	10.077,70	36.048,90
Ação:	1.84 - REEQUIPAMENTO DAS ESCOLAS DO ENS FUNDAM	0,00	10.000,00	10.800,00	11.664,00	12.597,12	45.061,12





<b>Prefeitura Municipal de Major Sales</b> Rua Nilza Fernandes, 640 - Centro - 59.945-000 - Major Sales/ RN CNPJ: 01.612.383/0001-11 Fone: (84) 3388-0111 <a href="http://majorsales.rn.gov.br/">http://majorsales.rn.gov.br/</a>	Usuário: Edilton Carneiro	Chave de Autenticação 1963-3656-610	Página 13 / 55
	<b>Despesa PPA por Classificação Funcional Programática</b>		

		Valor global	PPA 2022 - 2025 - Valores em R\$				Total
			2022	2023	2024	2025	
	<b>139 - 4.4.90.52.00</b>	<b>0,00</b>	<b>10.000,00</b>	<b>10.800,00</b>	<b>11.664,00</b>	<b>12.597,12</b>	<b>45.061,12</b>
	281 - TRANSF CONVÊNIO	0,00	10.000,00	10.800,00	11.664,00	12.597,12	45.061,12
Ação:	1.151 - CONST REFORMA AMPL DE ESCOLAS/CONV	0,00	220.000,00	237.600,00	256.608,00	277.136,64	991.344,64
	<b>140 - 3.3.90.30.00</b>	<b>0,00</b>	<b>10.000,00</b>	<b>10.800,00</b>	<b>11.664,00</b>	<b>12.597,12</b>	<b>45.061,12</b>
	281 - TRANSF CONVÊNIO	0,00	10.000,00	10.800,00	11.664,00	12.597,12	45.061,12
	<b>141 - 3.3.90.36.00</b>	<b>0,00</b>	<b>10.000,00</b>	<b>10.800,00</b>	<b>11.664,00</b>	<b>12.597,12</b>	<b>45.061,12</b>
	281 - TRANSF CONVÊNIO	0,00	10.000,00	10.800,00	11.664,00	12.597,12	45.061,12
	<b>142 - 3.3.90.39.00</b>	<b>0,00</b>	<b>100.000,00</b>	<b>108.000,00</b>	<b>116.640,00</b>	<b>125.971,20</b>	<b>450.611,20</b>
	281 - TRANSF CONVÊNIO	0,00	100.000,00	108.000,00	116.640,00	125.971,20	450.611,20
	<b>143 - 4.4.90.51.00</b>	<b>0,00</b>	<b>100.000,00</b>	<b>108.000,00</b>	<b>116.640,00</b>	<b>125.971,20</b>	<b>450.611,20</b>
	281 - TRANSF CONVÊNIO	0,00	100.000,00	108.000,00	116.640,00	125.971,20	450.611,20
Ação:	1.153 - AQUISICAO DE EQUIPAMENTO CONV PAR	0,00	50.000,00	54.000,00	58.320,00	62.985,60	225.305,60
	<b>144 - 4.4.90.52.00</b>	<b>0,00</b>	<b>50.000,00</b>	<b>54.000,00</b>	<b>58.320,00</b>	<b>62.985,60</b>	<b>225.305,60</b>
	281 - TRANSF CONVÊNIO	0,00	50.000,00	54.000,00	58.320,00	62.985,60	225.305,60
Ação:	1.154 - AQUISIC 2 ONIBUS ESCOLAR/CAMI ESCOAR-PAR	0,00	460.000,00	496.800,00	536.544,00	579.467,52	2.072.811,52
	<b>145 - 4.4.90.52.00</b>	<b>0,00</b>	<b>460.000,00</b>	<b>496.800,00</b>	<b>536.544,00</b>	<b>579.467,52</b>	<b>2.072.811,52</b>
	281 - TRANSF CONVÊNIO	0,00	460.000,00	496.800,00	536.544,00	579.467,52	2.072.811,52
Ação:	1.190 - PROGRAMA AQUISIÇÃO MATERIAL DIDÁTICO PEDAGÓGICO PAR	0,00	0,00	0,00	0,00	0,00	0,00
	<b>788 - 3.3.90.30.00</b>	<b>0,00</b>	<b>0,00</b>	<b>0,00</b>	<b>0,00</b>	<b>0,00</b>	<b>0,00</b>
Subfunção:	364 - Ensino Superior	0,00	20.000,00	21.600,00	23.328,00	25.194,24	90.122,24
Programa:	12 - EDUCACAO	0,00	20.000,00	21.600,00	23.328,00	25.194,24	90.122,24
Ação:	2.78 - MANUTENÇÃO AJUDA DE CUSTO PARA TRANSPORTE DE ESTUDANTES UNIVERSITARIO	0,00	5.000,00	5.400,00	5.832,00	6.298,56	22.530,56
	<b>758 - 3.3.90.18.00</b>	<b>0,00</b>	<b>5.000,00</b>	<b>5.400,00</b>	<b>5.832,00</b>	<b>6.298,56</b>	<b>22.530,56</b>
	100 - RECURSOS ORDINARIOS	0,00	5.000,00	5.400,00	5.832,00	6.298,56	22.530,56
Ação:	1.119 - PROGR CURSOS DE CAPC, OFICINAS E TREINAM	0,00	15.000,00	16.200,00	17.496,00	18.895,68	67.591,68
	<b>186 - 3.3.90.30.00</b>	<b>0,00</b>	<b>5.000,00</b>	<b>5.400,00</b>	<b>5.832,00</b>	<b>6.298,56</b>	<b>22.530,56</b>
	281 - TRANSF CONVÊNIO	0,00	5.000,00	5.400,00	5.832,00	6.298,56	22.530,56
	<b>187 - 3.3.90.36.00</b>	<b>0,00</b>	<b>5.000,00</b>	<b>5.400,00</b>	<b>5.832,00</b>	<b>6.298,56</b>	<b>22.530,56</b>
	281 - TRANSF CONVÊNIO	0,00	5.000,00	5.400,00	5.832,00	6.298,56	22.530,56
	<b>188 - 3.3.90.39.00</b>	<b>0,00</b>	<b>5.000,00</b>	<b>5.400,00</b>	<b>5.832,00</b>	<b>6.298,56</b>	<b>22.530,56</b>
	281 - TRANSF CONVÊNIO	0,00	5.000,00	5.400,00	5.832,00	6.298,56	22.530,56
Subfunção:	365 - Educação Infantil	0,00	1.075.100,00	1.161.108,00	1.253.996,64	1.354.316,35	4.844.520,99
Programa:	12 - EDUCACAO	0,00	1.075.100,00	1.161.108,00	1.253.996,64	1.354.316,35	4.844.520,99
Ação:	2.11 - MANUT/ATIVID DA SEC.DE EDUCACAO/INFANTIL	0,00	60.000,00	64.800,00	69.984,00	75.582,72	270.366,72
	<b>211 - 3.1.90.11.00</b>	<b>0,00</b>	<b>10.000,00</b>	<b>10.800,00</b>	<b>11.664,00</b>	<b>12.597,12</b>	<b>45.061,12</b>
	100 - RECURSOS ORDINARIOS	0,00	10.000,00	10.800,00	11.664,00	12.597,12	45.061,12
	<b>212 - 3.3.90.14.00</b>	<b>0,00</b>	<b>1.000,00</b>	<b>1.080,00</b>	<b>1.166,40</b>	<b>1.259,71</b>	<b>4.506,11</b>





### Prefeitura Municipal de Major Sales

Rua Nilza Fernandes, 640 - Centro - 59.945-000 - Major Sales/ RN  
CNPJ: 01.612.383/0001-11 Fone: (84) 3388-0111  
<http://majorsales.rn.gov.br/>

Usuário: Edilton Carneiro

Chave de Autenticação  
1963-3656-610

Página  
14 / 55

#### Despesa PPA por Classificação Funcional Programática

PPA 2022 - 2025 - Valores em R\$

	Valor global	2022	2023	2024	2025	Total
100 - RECURSOS ORDINÁRIOS	0,00	1.000,00	1.080,00	1.166,40	1.259,71	4.506,11
<b>213 - 3.3.90.30.00</b>	<b>0,00</b>	<b>20.000,00</b>	<b>21.600,00</b>	<b>23.328,00</b>	<b>25.194,24</b>	<b>90.122,24</b>
100 - RECURSOS ORDINÁRIOS	0,00	20.000,00	21.600,00	23.328,00	25.194,24	90.122,24
<b>214 - 3.3.90.32.00</b>	<b>0,00</b>	<b>2.000,00</b>	<b>2.160,00</b>	<b>2.332,80</b>	<b>2.519,42</b>	<b>9.012,22</b>
100 - RECURSOS ORDINÁRIOS	0,00	2.000,00	2.160,00	2.332,80	2.519,42	9.012,22
<b>215 - 3.3.90.33.00</b>	<b>0,00</b>	<b>5.000,00</b>	<b>5.400,00</b>	<b>5.832,00</b>	<b>6.298,56</b>	<b>22.530,56</b>
100 - RECURSOS ORDINÁRIOS	0,00	5.000,00	5.400,00	5.832,00	6.298,56	22.530,56
<b>216 - 3.3.90.36.00</b>	<b>0,00</b>	<b>11.000,00</b>	<b>11.880,00</b>	<b>12.830,40</b>	<b>13.856,83</b>	<b>49.567,23</b>
100 - RECURSOS ORDINÁRIOS	0,00	11.000,00	11.880,00	12.830,40	13.856,83	49.567,23
<b>217 - 3.3.90.39.00</b>	<b>0,00</b>	<b>5.000,00</b>	<b>5.400,00</b>	<b>5.832,00</b>	<b>6.298,56</b>	<b>22.530,56</b>
100 - RECURSOS ORDINÁRIOS	0,00	5.000,00	5.400,00	5.832,00	6.298,56	22.530,56
<b>218 - 3.3.90.92.00</b>	<b>0,00</b>	<b>3.000,00</b>	<b>3.240,00</b>	<b>3.499,20</b>	<b>3.779,14</b>	<b>13.518,34</b>
100 - RECURSOS ORDINÁRIOS	0,00	3.000,00	3.240,00	3.499,20	3.779,14	13.518,34
<b>219 - 4.4.90.52.00</b>	<b>0,00</b>	<b>3.000,00</b>	<b>3.240,00</b>	<b>3.499,20</b>	<b>3.779,14</b>	<b>13.518,34</b>
100 - RECURSOS ORDINÁRIOS	0,00	3.000,00	3.240,00	3.499,20	3.779,14	13.518,34
Ação: 2.20 - MANUT.ATIVIDADES DO ENSINO INFANTIL	0,00	111.000,00	119.880,00	129.470,40	139.828,03	500.178,43
<b>230 - 3.1.90.11.00</b>	<b>0,00</b>	<b>10.000,00</b>	<b>10.800,00</b>	<b>11.664,00</b>	<b>12.597,12</b>	<b>45.061,12</b>
100 - RECURSOS ORDINÁRIOS	0,00	10.000,00	10.800,00	11.664,00	12.597,12	45.061,12
<b>231 - 3.1.90.13.00</b>	<b>0,00</b>	<b>2.000,00</b>	<b>2.160,00</b>	<b>2.332,80</b>	<b>2.519,42</b>	<b>9.012,22</b>
100 - RECURSOS ORDINÁRIOS	0,00	2.000,00	2.160,00	2.332,80	2.519,42	9.012,22
<b>232 - 3.3.90.14.00</b>	<b>0,00</b>	<b>1.000,00</b>	<b>1.080,00</b>	<b>1.166,40</b>	<b>1.259,71</b>	<b>4.506,11</b>
100 - RECURSOS ORDINÁRIOS	0,00	1.000,00	1.080,00	1.166,40	1.259,71	4.506,11
<b>233 - 3.3.90.30.00</b>	<b>0,00</b>	<b>25.000,00</b>	<b>27.000,00</b>	<b>29.160,00</b>	<b>31.492,80</b>	<b>112.652,80</b>
100 - RECURSOS ORDINÁRIOS	0,00	25.000,00	27.000,00	29.160,00	31.492,80	112.652,80
<b>234 - 3.3.90.33.00</b>	<b>0,00</b>	<b>5.000,00</b>	<b>5.400,00</b>	<b>5.832,00</b>	<b>6.298,56</b>	<b>22.530,56</b>
100 - RECURSOS ORDINÁRIOS	0,00	5.000,00	5.400,00	5.832,00	6.298,56	22.530,56
<b>235 - 3.3.90.36.00</b>	<b>0,00</b>	<b>30.000,00</b>	<b>32.400,00</b>	<b>34.992,00</b>	<b>37.791,36</b>	<b>135.183,36</b>
100 - RECURSOS ORDINÁRIOS	0,00	30.000,00	32.400,00	34.992,00	37.791,36	135.183,36
<b>236 - 3.3.90.39.00</b>	<b>0,00</b>	<b>30.000,00</b>	<b>32.400,00</b>	<b>34.992,00</b>	<b>37.791,36</b>	<b>135.183,36</b>
100 - RECURSOS ORDINÁRIOS	0,00	30.000,00	32.400,00	34.992,00	37.791,36	135.183,36
<b>237 - 3.3.90.92.00</b>	<b>0,00</b>	<b>3.000,00</b>	<b>3.240,00</b>	<b>3.499,20</b>	<b>3.779,14</b>	<b>13.518,34</b>
100 - RECURSOS ORDINÁRIOS	0,00	3.000,00	3.240,00	3.499,20	3.779,14	13.518,34
<b>238 - 4.4.90.52.00</b>	<b>0,00</b>	<b>5.000,00</b>	<b>5.400,00</b>	<b>5.832,00</b>	<b>6.298,56</b>	<b>22.530,56</b>
100 - RECURSOS ORDINÁRIOS	0,00	5.000,00	5.400,00	5.832,00	6.298,56	22.530,56
Ação: 2.21 - MANUTENCAO DO CENTRO EDUCACIONAL INFANTIL	0,00	104.000,00	112.320,00	121.305,60	131.010,04	468.635,64
<b>239 - 3.1.90.11.00</b>	<b>0,00</b>	<b>10.000,00</b>	<b>10.800,00</b>	<b>11.664,00</b>	<b>12.597,12</b>	<b>45.061,12</b>
100 - RECURSOS ORDINÁRIOS	0,00	10.000,00	10.800,00	11.664,00	12.597,12	45.061,12



**Prefeitura Municipal de Major Sales**Rua Níza Fernandes, 640 - Centro - 59.945-000 - Major Sales/ RN  
CNPJ: 01.612.383/0001-11 Fone: (84) 3388-0111  
<http://majorsales.m.gov.br/>

Usuário: Edilton Carneiro

Chave de Autenticação  
1963-3656-610Página  
15 / 55**Despesa PPA por Classificação Funcional Programática**

		PPA 2022 - 2025 - Valores em R\$					
		Valor global	2022	2023	2024	2025	Total
	<b>240 - 3.1.90.13.00</b>	<b>0,00</b>	<b>5.000,00</b>	<b>5.400,00</b>	<b>5.832,00</b>	<b>6.298,56</b>	<b>22.530,56</b>
	100 - RECURSOS ORDINÁRIOS	0,00	5.000,00	5.400,00	5.832,00	6.298,56	22.530,56
	<b>241 - 3.3.90.30.00</b>	<b>0,00</b>	<b>27.000,00</b>	<b>29.160,00</b>	<b>31.492,80</b>	<b>34.012,22</b>	<b>121.665,02</b>
	100 - RECURSOS ORDINÁRIOS	0,00	27.000,00	29.160,00	31.492,80	34.012,22	121.665,02
	<b>242 - 3.3.90.33.00</b>	<b>0,00</b>	<b>2.000,00</b>	<b>2.160,00</b>	<b>2.332,80</b>	<b>2.519,42</b>	<b>9.012,22</b>
	100 - RECURSOS ORDINÁRIOS	0,00	2.000,00	2.160,00	2.332,80	2.519,42	9.012,22
	<b>243 - 3.3.90.36.00</b>	<b>0,00</b>	<b>20.000,00</b>	<b>21.600,00</b>	<b>23.328,00</b>	<b>25.194,24</b>	<b>90.122,24</b>
	100 - RECURSOS ORDINÁRIOS	0,00	20.000,00	21.600,00	23.328,00	25.194,24	90.122,24
	<b>244 - 3.3.90.39.00</b>	<b>0,00</b>	<b>35.000,00</b>	<b>37.800,00</b>	<b>40.824,00</b>	<b>44.089,92</b>	<b>157.713,92</b>
	100 - RECURSOS ORDINÁRIOS	0,00	35.000,00	37.800,00	40.824,00	44.089,92	157.713,92
	<b>245 - 4.4.90.52.00</b>	<b>0,00</b>	<b>5.000,00</b>	<b>5.400,00</b>	<b>5.832,00</b>	<b>6.298,56</b>	<b>22.530,56</b>
	100 - RECURSOS ORDINÁRIOS	0,00	5.000,00	5.400,00	5.832,00	6.298,56	22.530,56
Ação:	1.22 - ACERVO BIBLIOGRAFICO	0,00	5.000,00	5.400,00	5.832,00	6.298,56	22.530,56
	<b>189 - 3.3.90.30.00</b>	<b>0,00</b>	<b>3.000,00</b>	<b>3.240,00</b>	<b>3.499,20</b>	<b>3.779,14</b>	<b>13.518,34</b>
	100 - RECURSOS ORDINÁRIOS	0,00	3.000,00	3.240,00	3.499,20	3.779,14	13.518,34
	<b>190 - 4.4.90.52.00</b>	<b>0,00</b>	<b>2.000,00</b>	<b>2.160,00</b>	<b>2.332,80</b>	<b>2.519,42</b>	<b>9.012,22</b>
	100 - RECURSOS ORDINÁRIOS	0,00	2.000,00	2.160,00	2.332,80	2.519,42	9.012,22
Ação:	1.24 - MANUTENÇÃO ESTRUTURA FISICA DAS ESCOLAS	0,00	35.000,00	37.800,00	40.824,00	44.089,92	157.713,92
	<b>191 - 3.3.90.30.00</b>	<b>0,00</b>	<b>10.000,00</b>	<b>10.800,00</b>	<b>11.664,00</b>	<b>12.597,12</b>	<b>45.061,12</b>
	100 - RECURSOS ORDINÁRIOS	0,00	10.000,00	10.800,00	11.664,00	12.597,12	45.061,12
	<b>192 - 3.3.90.36.00</b>	<b>0,00</b>	<b>15.000,00</b>	<b>16.200,00</b>	<b>17.496,00</b>	<b>18.895,68</b>	<b>67.591,68</b>
	100 - RECURSOS ORDINÁRIOS	0,00	15.000,00	16.200,00	17.496,00	18.895,68	67.591,68
	<b>193 - 3.3.90.39.00</b>	<b>0,00</b>	<b>5.000,00</b>	<b>5.400,00</b>	<b>5.832,00</b>	<b>6.298,56</b>	<b>22.530,56</b>
	100 - RECURSOS ORDINÁRIOS	0,00	5.000,00	5.400,00	5.832,00	6.298,56	22.530,56
	<b>194 - 4.4.90.51.00</b>	<b>0,00</b>	<b>5.000,00</b>	<b>5.400,00</b>	<b>5.832,00</b>	<b>6.298,56</b>	<b>22.530,56</b>
	100 - RECURSOS ORDINÁRIOS	0,00	5.000,00	5.400,00	5.832,00	6.298,56	22.530,56
Ação:	1.28 - AQUISIÇÃO KITS ESCOLAR PARA DISTRIBUIÇÃO COM ALUNOS REDE MUNIC	0,00	10.000,00	10.800,00	11.664,00	12.597,12	45.061,12
	<b>195 - 3.3.90.32.00</b>	<b>0,00</b>	<b>10.000,00</b>	<b>10.800,00</b>	<b>11.664,00</b>	<b>12.597,12</b>	<b>45.061,12</b>
	11240000 - Outras Transferências de Recursos do FNDE	0,00	10.000,00	10.800,00	11.664,00	12.597,12	45.061,12
Ação:	1.30 - AQUISIÇÃO EQUIPAMENTO PARA UNIDAD.ENS.INFANTIL-CRECHE	0,00	60.000,00	64.800,00	69.984,00	75.582,72	270.366,72
	<b>196 - 4.4.90.52.00</b>	<b>0,00</b>	<b>60.000,00</b>	<b>64.800,00</b>	<b>69.984,00</b>	<b>75.582,72</b>	<b>270.366,72</b>
	281 - TRANSF CONVÊNIO	0,00	60.000,00	64.800,00	69.984,00	75.582,72	270.366,72
Ação:	1.31 - CONSTRUCAO UNIDADE ESCOLAR	0,00	210.000,00	226.800,00	244.944,00	264.539,52	946.283,52
	<b>197 - 4.4.90.51.00</b>	<b>0,00</b>	<b>210.000,00</b>	<b>226.800,00</b>	<b>244.944,00</b>	<b>264.539,52</b>	<b>946.283,52</b>
	100 - RECURSOS ORDINÁRIOS	0,00	10.000,00	10.800,00	11.664,00	12.597,12	45.061,12
	281 - TRANSF CONVÊNIO	0,00	200.000,00	216.000,00	233.280,00	251.942,40	901.222,40
Ação:	1.32 - PROGRAMA ALIMENTAÇÃO DE ALUNOS DA REDE MUN ENSINO	0,00	18.000,00	19.440,00	20.995,20	22.674,81	81.110,01





### Prefeitura Municipal de Major Sales

Rua Nilza Fernandes, 640 - Centro - 59.945-000 - Major Sales/ RN  
CNPJ: 01.612.383/0001-11 Fone: (84) 3388-0111  
<http://majorsales.m.gov.br/>

Usuário: Edilton Carneiro

Chave de Autenticação  
1963-3656-610

Página  
16 / 55

#### Despesa PPA por Classificação Funcional Programática

		PPA 2022 - 2025 - Valores em R\$					
		Valor global	2022	2023	2024	2025	Total
	<b>198 - 3.3.90.30.00</b>	<b>0,00</b>	<b>16.000,00</b>	<b>17.280,00</b>	<b>18.662,40</b>	<b>20.155,39</b>	<b>72.097,79</b>
	100 - RECURSOS ORDINÁRIOS	0,00	16.000,00	17.280,00	18.662,40	20.155,39	72.097,79
	<b>199 - 3.3.90.36.00</b>	<b>0,00</b>	<b>2.000,00</b>	<b>2.160,00</b>	<b>2.332,80</b>	<b>2.519,42</b>	<b>9.012,22</b>
	100 - RECURSOS ORDINÁRIOS	0,00	2.000,00	2.160,00	2.332,80	2.519,42	9.012,22
Ação:	1.34 - MANUT DA ESTRUTURA FISICA ESCOLA ENSINO INFANTIL	0,00	25.000,00	27.000,00	29.160,00	31.492,80	112.652,80
	<b>200 - 3.3.90.30.00</b>	<b>0,00</b>	<b>10.000,00</b>	<b>10.800,00</b>	<b>11.664,00</b>	<b>12.597,12</b>	<b>45.061,12</b>
	100 - RECURSOS ORDINÁRIOS	0,00	10.000,00	10.800,00	11.664,00	12.597,12	45.061,12
	<b>201 - 3.3.90.36.00</b>	<b>0,00</b>	<b>10.000,00</b>	<b>10.800,00</b>	<b>11.664,00</b>	<b>12.597,12</b>	<b>45.061,12</b>
	100 - RECURSOS ORDINÁRIOS	0,00	10.000,00	10.800,00	11.664,00	12.597,12	45.061,12
	<b>202 - 3.3.90.39.00</b>	<b>0,00</b>	<b>5.000,00</b>	<b>5.400,00</b>	<b>5.832,00</b>	<b>6.298,56</b>	<b>22.530,56</b>
	100 - RECURSOS ORDINÁRIOS	0,00	5.000,00	5.400,00	5.832,00	6.298,56	22.530,56
Ação:	2.35 - MANUT/ATIVIDADE DA EDUCACAO-SAL EDUCACA	0,00	40.100,00	43.308,00	46.772,64	50.514,45	180.695,09
	<b>246 - 3.3.90.30.00</b>	<b>0,00</b>	<b>5.000,00</b>	<b>5.400,00</b>	<b>5.832,00</b>	<b>6.298,56</b>	<b>22.530,56</b>
	11200000 - Transferência do Salário-Educação	0,00	5.000,00	5.400,00	5.832,00	6.298,56	22.530,56
	<b>247 - 3.3.90.33.00</b>	<b>0,00</b>	<b>5.000,00</b>	<b>5.400,00</b>	<b>5.832,00</b>	<b>6.298,56</b>	<b>22.530,56</b>
	11200000 - Transferência do Salário-Educação	0,00	5.000,00	5.400,00	5.832,00	6.298,56	22.530,56
	<b>248 - 3.3.90.36.00</b>	<b>0,00</b>	<b>10.000,00</b>	<b>10.800,00</b>	<b>11.664,00</b>	<b>12.597,12</b>	<b>45.061,12</b>
	11200000 - Transferência do Salário-Educação	0,00	10.000,00	10.800,00	11.664,00	12.597,12	45.061,12
	<b>249 - 3.3.90.39.00</b>	<b>0,00</b>	<b>15.000,00</b>	<b>16.200,00</b>	<b>17.496,00</b>	<b>18.895,68</b>	<b>67.591,68</b>
	11200000 - Transferência do Salário-Educação	0,00	15.000,00	16.200,00	17.496,00	18.895,68	67.591,68
	<b>250 - 4.4.90.52.00</b>	<b>0,00</b>	<b>5.100,00</b>	<b>5.508,00</b>	<b>5.948,64</b>	<b>6.424,53</b>	<b>22.981,17</b>
	11200000 - Transferência do Salário-Educação	0,00	5.100,00	5.508,00	5.948,64	6.424,53	22.981,17
Ação:	1.35 - AMPLIAÇÃO E RECUPRAÇÃO DE ESCOLAS MUNICIPAIS	0,00	110.000,00	118.800,00	128.304,00	138.568,32	495.672,32
	<b>763 - 3.3.90.30.00</b>	<b>0,00</b>	<b>10.000,00</b>	<b>10.800,00</b>	<b>11.664,00</b>	<b>12.597,12</b>	<b>45.061,12</b>
	100 - RECURSOS ORDINÁRIOS	0,00	10.000,00	10.800,00	11.664,00	12.597,12	45.061,12
	<b>764 - 3.3.90.36.00</b>	<b>0,00</b>	<b>10.000,00</b>	<b>10.800,00</b>	<b>11.664,00</b>	<b>12.597,12</b>	<b>45.061,12</b>
	100 - RECURSOS ORDINÁRIOS	0,00	10.000,00	10.800,00	11.664,00	12.597,12	45.061,12
	<b>765 - 3.3.90.39.00</b>	<b>0,00</b>	<b>10.000,00</b>	<b>10.800,00</b>	<b>11.664,00</b>	<b>12.597,12</b>	<b>45.061,12</b>
	100 - RECURSOS ORDINÁRIOS	0,00	10.000,00	10.800,00	11.664,00	12.597,12	45.061,12
	<b>766 - 4.4.90.51.00</b>	<b>0,00</b>	<b>80.000,00</b>	<b>86.400,00</b>	<b>93.312,00</b>	<b>100.776,96</b>	<b>360.488,96</b>
	281 - TRANSF CONVÊNIO	0,00	80.000,00	86.400,00	93.312,00	100.776,96	360.488,96
Ação:	1.36 - AQUISIÇÃO DE PARQUE INFANTIL	0,00	10.000,00	10.800,00	11.664,00	12.597,12	45.061,12
	<b>203 - 4.4.90.52.00</b>	<b>0,00</b>	<b>10.000,00</b>	<b>10.800,00</b>	<b>11.664,00</b>	<b>12.597,12</b>	<b>45.061,12</b>
	281 - TRANSF CONVÊNIO	0,00	10.000,00	10.800,00	11.664,00	12.597,12	45.061,12
Ação:	1.38 - MANUTENCAO CRECHE-PROG MERENDA ESCOLAR	0,00	38.000,00	41.040,00	44.323,20	47.869,06	171.232,26
	<b>204 - 3.3.90.30.00</b>	<b>0,00</b>	<b>38.000,00</b>	<b>41.040,00</b>	<b>44.323,20</b>	<b>47.869,06</b>	<b>171.232,26</b>
	11220000 - Transferências de Recursos do FNDE Referentes ao Programa Nacional de Alimentação Escolar	0,00	38.000,00	41.040,00	44.323,20	47.869,06	171.232,26





### Prefeitura Municipal de Major Sales

Rua Nízia Fernandes, 640 - Centro - 59.945-000 - Major Sales/ RN  
CNPJ: 01.612.383/0001-11 Fone: (84) 3388-0111  
<http://majorsales.m.gov.br/>

Usuário: Edilton Carneiro

Chave de Autenticação  
1963-3656-610

Página  
17 / 55

#### Despesa PPA por Classificação Funcional Programática

		PPA 2022 - 2025 - Valores em R\$					
		Valor global	2022	2023	2024	2025	Total
Ação:	1.54 - PROG NACIONAL ALIMENT ESTUDANDE MERENDA ESCOLAR	0,00	20.000,00	21.600,00	23.328,00	25.194,24	90.122,24
	<b>205 - 3.3.90.30.00</b>	<b>0,00</b>	<b>20.000,00</b>	<b>21.600,00</b>	<b>23.328,00</b>	<b>25.194,24</b>	<b>90.122,24</b>
	11220000 - Transferências de Recursos do FNDE Referentes ao Programa Nacional de Alimentação Escolar	0,00	20.000,00	21.600,00	23.328,00	25.194,24	90.122,24
Ação:	2.70 - MANUTENCAO CRECHE	0,00	167.000,00	180.360,00	194.788,80	210.371,90	752.520,70
	<b>251 - 3.1.90.11.00</b>	<b>0,00</b>	<b>10.000,00</b>	<b>10.800,00</b>	<b>11.664,00</b>	<b>12.597,12</b>	<b>45.061,12</b>
	100 - RECURSOS ORDINÁRIOS	0,00	10.000,00	10.800,00	11.664,00	12.597,12	45.061,12
	<b>252 - 3.3.90.14.00</b>	<b>0,00</b>	<b>2.000,00</b>	<b>2.160,00</b>	<b>2.332,80</b>	<b>2.519,42</b>	<b>9.012,22</b>
	100 - RECURSOS ORDINÁRIOS	0,00	2.000,00	2.160,00	2.332,80	2.519,42	9.012,22
	<b>253 - 3.3.90.30.00</b>	<b>0,00</b>	<b>90.000,00</b>	<b>97.200,00</b>	<b>104.976,00</b>	<b>113.374,08</b>	<b>405.550,08</b>
	100 - RECURSOS ORDINÁRIOS	0,00	50.000,00	54.000,00	58.320,00	62.985,60	225.305,60
	11240000 - Outras Transferências de Recursos do FNDE	0,00	40.000,00	43.200,00	46.656,00	50.388,48	180.244,48
	<b>254 - 3.3.90.36.00</b>	<b>0,00</b>	<b>30.000,00</b>	<b>32.400,00</b>	<b>34.992,00</b>	<b>37.791,36</b>	<b>135.183,36</b>
	100 - RECURSOS ORDINÁRIOS	0,00	20.000,00	21.600,00	23.328,00	25.194,24	90.122,24
	11240000 - Outras Transferências de Recursos do FNDE	0,00	10.000,00	10.800,00	11.664,00	12.597,12	45.061,12
	<b>255 - 3.3.90.39.00</b>	<b>0,00</b>	<b>20.000,00</b>	<b>21.600,00</b>	<b>23.328,00</b>	<b>25.194,24</b>	<b>90.122,24</b>
	100 - RECURSOS ORDINÁRIOS	0,00	10.000,00	10.800,00	11.664,00	12.597,12	45.061,12
	11240000 - Outras Transferências de Recursos do FNDE	0,00	10.000,00	10.800,00	11.664,00	12.597,12	45.061,12
	<b>256 - 4.4.90.52.00</b>	<b>0,00</b>	<b>15.000,00</b>	<b>16.200,00</b>	<b>17.496,00</b>	<b>18.895,68</b>	<b>67.591,68</b>
	100 - RECURSOS ORDINÁRIOS	0,00	10.000,00	10.800,00	11.664,00	12.597,12	45.061,12
	11240000 - Outras Transferências de Recursos do FNDE	0,00	5.000,00	5.400,00	5.832,00	6.298,56	22.530,56
Ação:	1.120 - AQUISIÇÃO DE MATERIAL DIDATICO PEDAGOGICO	0,00	42.000,00	45.360,00	48.988,80	52.907,90	189.256,70
	<b>206 - 3.3.90.30.00</b>	<b>0,00</b>	<b>27.000,00</b>	<b>29.160,00</b>	<b>31.492,80</b>	<b>34.012,22</b>	<b>121.665,02</b>
	100 - RECURSOS ORDINÁRIOS	0,00	12.000,00	12.960,00	13.996,80	15.116,54	54.073,34
	281 - TRANSF CONVÊNIO	0,00	15.000,00	16.200,00	17.496,00	18.895,68	67.591,68
	<b>207 - 3.3.90.36.00</b>	<b>0,00</b>	<b>5.000,00</b>	<b>5.400,00</b>	<b>5.832,00</b>	<b>6.298,56</b>	<b>22.530,56</b>
	100 - RECURSOS ORDINÁRIOS	0,00	5.000,00	5.400,00	5.832,00	6.298,56	22.530,56
	<b>208 - 3.3.90.39.00</b>	<b>0,00</b>	<b>5.000,00</b>	<b>5.400,00</b>	<b>5.832,00</b>	<b>6.298,56</b>	<b>22.530,56</b>
	100 - RECURSOS ORDINÁRIOS	0,00	5.000,00	5.400,00	5.832,00	6.298,56	22.530,56
	<b>209 - 4.4.90.52.00</b>	<b>0,00</b>	<b>5.000,00</b>	<b>5.400,00</b>	<b>5.832,00</b>	<b>6.298,56</b>	<b>22.530,56</b>
	281 - TRANSF CONVÊNIO	0,00	5.000,00	5.400,00	5.832,00	6.298,56	22.530,56
Ação:	1.153 - AQUISIÇÃO DE EQUIPAMENTO CONV PAR	0,00	10.000,00	10.800,00	11.664,00	12.597,12	45.061,12
	<b>210 - 4.4.90.52.00</b>	<b>0,00</b>	<b>10.000,00</b>	<b>10.800,00</b>	<b>11.664,00</b>	<b>12.597,12</b>	<b>45.061,12</b>
	281 - TRANSF CONVÊNIO	0,00	10.000,00	10.800,00	11.664,00	12.597,12	45.061,12
Subfunção:	366 - Educação de Jovens e Adultos	0,00	45.000,00	48.600,00	52.488,00	56.687,05	202.775,05
Programa:	12 - EDUCACAO	0,00	45.000,00	48.600,00	52.488,00	56.687,05	202.775,05
Ação:	2.19 - MANUT EDUCACAO JOVENS E EDULTOS	0,00	30.000,00	32.400,00	34.992,00	37.791,37	135.183,37
	<b>271 - 3.1.90.11.00</b>	<b>0,00</b>	<b>5.000,00</b>	<b>5.400,00</b>	<b>5.832,00</b>	<b>6.298,56</b>	<b>22.530,56</b>





### Prefeitura Municipal de Major Sales

Rua Nilza Fernandes, 640 - Centro - 59.945-000 - Major Sales/ RN  
CNPJ: 01.612.383/0001-11 Fone: (84) 3388-0111  
<http://majorsales.rn.gov.br/>

Usuário: Edilton Carneiro

Chave de Autenticação  
1963-3656-610

Página  
18 / 55

#### Despesa PPA por Classificação Funcional Programática

		PPA 2022 - 2025 - Valores em R\$					
		Valor global	2022	2023	2024	2025	Total
100 - RECURSOS ORDINÁRIOS		0,00	5.000,00	5.400,00	5.832,00	6.298,56	22.530,56
<b>272 - 3.3.90.14.00</b>		<b>0,00</b>	<b>1.000,00</b>	<b>1.080,00</b>	<b>1.166,40</b>	<b>1.259,71</b>	<b>4.506,11</b>
100 - RECURSOS ORDINÁRIOS		0,00	1.000,00	1.080,00	1.166,40	1.259,71	4.506,11
<b>273 - 3.3.90.30.00</b>		<b>0,00</b>	<b>10.000,00</b>	<b>10.800,00</b>	<b>11.664,00</b>	<b>12.597,12</b>	<b>45.061,12</b>
100 - RECURSOS ORDINÁRIOS		0,00	10.000,00	10.800,00	11.664,00	12.597,12	45.061,12
<b>274 - 3.3.90.33.00</b>		<b>0,00</b>	<b>3.000,00</b>	<b>3.240,00</b>	<b>3.499,20</b>	<b>3.779,14</b>	<b>13.518,34</b>
100 - RECURSOS ORDINÁRIOS		0,00	3.000,00	3.240,00	3.499,20	3.779,14	13.518,34
<b>275 - 3.3.90.36.00</b>		<b>0,00</b>	<b>5.000,00</b>	<b>5.400,00</b>	<b>5.832,00</b>	<b>6.298,56</b>	<b>22.530,56</b>
100 - RECURSOS ORDINÁRIOS		0,00	5.000,00	5.400,00	5.832,00	6.298,56	22.530,56
<b>276 - 3.3.90.39.00</b>		<b>0,00</b>	<b>3.000,00</b>	<b>3.240,00</b>	<b>3.499,20</b>	<b>3.779,14</b>	<b>13.518,34</b>
100 - RECURSOS ORDINÁRIOS		0,00	3.000,00	3.240,00	3.499,20	3.779,14	13.518,34
<b>277 - 4.4.90.52.00</b>		<b>0,00</b>	<b>3.000,00</b>	<b>3.240,00</b>	<b>3.499,20</b>	<b>3.779,14</b>	<b>13.518,34</b>
100 - RECURSOS ORDINÁRIOS		0,00	3.000,00	3.240,00	3.499,20	3.779,14	13.518,34
Ação: 1.101 - PROGRAMA JOVEM E ADULTO M ESCOLA		0,00	15.000,00	16.200,00	17.496,00	18.895,68	67.591,68
<b>258 - 3.3.90.30.00</b>		<b>0,00</b>	<b>15.000,00</b>	<b>16.200,00</b>	<b>17.496,00</b>	<b>18.895,68</b>	<b>67.591,68</b>
100 - RECURSOS ORDINÁRIOS		0,00	5.000,00	5.400,00	5.832,00	6.298,56	22.530,56
11220000 - Transferências de Recursos do FNDE Referentes ao Programa Nacional de Alimentação Escolar		0,00	10.000,00	10.800,00	11.664,00	12.597,12	45.061,12
Subfunção: 367 - Educação Especial		0,00	68.000,00	73.440,00	79.315,20	85.660,43	306.415,63
Programa: 12 - EDUCACAO		0,00	68.000,00	73.440,00	79.315,20	85.660,43	306.415,63
Ação: 1.99 - PROGRAMA ESPECIAL DE EDUCACAO		0,00	68.000,00	73.440,00	79.315,20	85.660,43	306.415,63
<b>278 - 3.1.90.11.00</b>		<b>0,00</b>	<b>5.000,00</b>	<b>5.400,00</b>	<b>5.832,00</b>	<b>6.298,56</b>	<b>22.530,56</b>
100 - RECURSOS ORDINÁRIOS		0,00	5.000,00	5.400,00	5.832,00	6.298,56	22.530,56
<b>280 - 3.3.90.30.00</b>		<b>0,00</b>	<b>14.000,00</b>	<b>15.120,00</b>	<b>16.329,60</b>	<b>17.635,97</b>	<b>63.085,57</b>
100 - RECURSOS ORDINÁRIOS		0,00	8.000,00	8.640,00	9.331,20	10.077,70	36.048,90
11220000 - Transferências de Recursos do FNDE Referentes ao Programa Nacional de Alimentação Escolar		0,00	6.000,00	6.480,00	6.998,40	7.558,27	27.036,67
<b>282 - 3.3.90.33.00</b>		<b>0,00</b>	<b>6.000,00</b>	<b>6.480,00</b>	<b>6.998,40</b>	<b>7.558,28</b>	<b>27.036,68</b>
100 - RECURSOS ORDINÁRIOS		0,00	3.000,00	3.240,00	3.499,20	3.779,14	13.518,34
11240000 - Outras Transferências de Recursos do FNDE		0,00	3.000,00	3.240,00	3.499,20	3.779,14	13.518,34
<b>283 - 3.3.90.36.00</b>		<b>0,00</b>	<b>13.000,00</b>	<b>14.040,00</b>	<b>15.163,20</b>	<b>16.376,26</b>	<b>58.579,46</b>
100 - RECURSOS ORDINÁRIOS		0,00	3.000,00	3.240,00	3.499,20	3.779,14	13.518,34
11240000 - Outras Transferências de Recursos do FNDE		0,00	10.000,00	10.800,00	11.664,00	12.597,12	45.061,12
<b>284 - 3.3.90.39.00</b>		<b>0,00</b>	<b>15.000,00</b>	<b>16.200,00</b>	<b>17.496,00</b>	<b>18.895,68</b>	<b>67.591,68</b>
100 - RECURSOS ORDINÁRIOS		0,00	5.000,00	5.400,00	5.832,00	6.298,56	22.530,56
11240000 - Outras Transferências de Recursos do FNDE		0,00	10.000,00	10.800,00	11.664,00	12.597,12	45.061,12
<b>285 - 4.4.90.52.00</b>		<b>0,00</b>	<b>15.000,00</b>	<b>16.200,00</b>	<b>17.496,00</b>	<b>18.895,68</b>	<b>67.591,68</b>
100 - RECURSOS ORDINÁRIOS		0,00	5.000,00	5.400,00	5.832,00	6.298,56	22.530,56
11240000 - Outras Transferências de Recursos do FNDE		0,00	10.000,00	10.800,00	11.664,00	12.597,12	45.061,12



**Prefeitura Municipal de Major Sales**Rua Nilza Fernandes, 640 - Centro - 59.945-000 - Major Sales/ RN  
CNPJ: 01.612.383/0001-11 Fone: (84) 3388-0111  
<http://majorsales.rn.gov.br/>

Usuário: Edilton Carneiro

Chave de Autenticação  
1963-3656-610Página  
19 / 55**Despesa PPA por Classificação Funcional Programática**

PPA 2022 - 2025 - Valores em R\$

	Valor global	2022	2023	2024	2025	Total
<b>Unidade Orçamentária: 2007 - SECRETARIA DE SAÚDE</b>	<b>0,00</b>	<b>3.478.700,00</b>	<b>3.756.996,00</b>	<b>4.057.555,68</b>	<b>4.382.160,14</b>	<b>15.675.411,82</b>
Função: 1 - Legislativa	0,00	30.000,00	32.400,00	34.992,00	37.791,36	135.183,36
Subfunção: 301 - Atenção Básica	0,00	30.000,00	32.400,00	34.992,00	37.791,36	135.183,36
Programa: 10 - SAÚDE	0,00	30.000,00	32.400,00	34.992,00	37.791,36	135.183,36
Ação: 1.45 - MANUT. PROGRAMA FARMACIA BASICA-ASSIST. FARMACEUT	0,00	30.000,00	32.400,00	34.992,00	37.791,36	135.183,36
<b>839 - 3.3.90.36.00</b>	<b>0,00</b>	<b>30.000,00</b>	<b>32.400,00</b>	<b>34.992,00</b>	<b>37.791,36</b>	<b>135.183,36</b>
100 - RECURSOS ORDINÁRIOS	0,00	30.000,00	32.400,00	34.992,00	37.791,36	135.183,36
Função: 10 - Saúde	0,00	3.448.700,00	3.724.596,00	4.022.563,68	4.344.368,78	15.540.228,46
Subfunção: 301 - Atenção Básica	0,00	522.700,00	564.516,00	609.677,28	658.451,48	2.355.344,76
Programa: 10 - SAÚDE	0,00	522.700,00	564.516,00	609.677,28	658.451,48	2.355.344,76
Ação: 2.40 - MANUTENCAO E RECUP DO HOSPITAL, MATER P S	0,00	55.000,00	59.400,00	64.152,00	69.284,16	247.836,16
<b>297 - 3.3.90.30.00</b>	<b>0,00</b>	<b>10.000,00</b>	<b>10.800,00</b>	<b>11.664,00</b>	<b>12.597,12</b>	<b>45.061,12</b>
100 - RECURSOS ORDINÁRIOS	0,00	10.000,00	10.800,00	11.664,00	12.597,12	45.061,12
<b>298 - 3.3.90.36.00</b>	<b>0,00</b>	<b>40.000,00</b>	<b>43.200,00</b>	<b>46.656,00</b>	<b>50.388,48</b>	<b>180.244,48</b>
100 - RECURSOS ORDINÁRIOS	0,00	40.000,00	43.200,00	46.656,00	50.388,48	180.244,48
<b>299 - 3.3.90.39.00</b>	<b>0,00</b>	<b>5.000,00</b>	<b>5.400,00</b>	<b>5.832,00</b>	<b>6.298,56</b>	<b>22.530,56</b>
100 - RECURSOS ORDINÁRIOS	0,00	5.000,00	5.400,00	5.832,00	6.298,56	22.530,56
Ação: 1.41 - PROGRAMA SAUDE DA FAMILIA-PSF - APS ATENÇÃO PRIMARIA SAUDE	0,00	11.000,00	11.880,00	12.830,40	13.856,83	49.567,23
<b>286 - 3.3.90.30.00</b>	<b>0,00</b>	<b>5.000,00</b>	<b>5.400,00</b>	<b>5.832,00</b>	<b>6.298,56</b>	<b>22.530,56</b>
100 - RECURSOS ORDINÁRIOS	0,00	5.000,00	5.400,00	5.832,00	6.298,56	22.530,56
<b>287 - 3.3.90.36.00</b>	<b>0,00</b>	<b>1.000,00</b>	<b>1.080,00</b>	<b>1.166,40</b>	<b>1.259,71</b>	<b>4.506,11</b>
100 - RECURSOS ORDINÁRIOS	0,00	1.000,00	1.080,00	1.166,40	1.259,71	4.506,11
<b>288 - 3.3.90.39.00</b>	<b>0,00</b>	<b>5.000,00</b>	<b>5.400,00</b>	<b>5.832,00</b>	<b>6.298,56</b>	<b>22.530,56</b>
100 - RECURSOS ORDINÁRIOS	0,00	5.000,00	5.400,00	5.832,00	6.298,56	22.530,56
Ação: 1.43 - PROGRAMA AGENTES COMUNIT. DE SAUDE /PACS	0,00	5.000,00	5.400,00	5.832,00	6.298,56	22.530,56
<b>289 - 3.3.90.30.00</b>	<b>0,00</b>	<b>5.000,00</b>	<b>5.400,00</b>	<b>5.832,00</b>	<b>6.298,56</b>	<b>22.530,56</b>
100 - RECURSOS ORDINÁRIOS	0,00	5.000,00	5.400,00	5.832,00	6.298,56	22.530,56
Ação: 1.45 - MANUT. PROGRAMA FARMACIA BASICA-ASSIST. FARMACEUT	0,00	85.000,00	91.800,00	99.144,00	107.075,52	383.019,52
<b>290 - 3.3.90.30.00</b>	<b>0,00</b>	<b>80.000,00</b>	<b>86.400,00</b>	<b>93.312,00</b>	<b>100.776,96</b>	<b>360.488,96</b>
100 - RECURSOS ORDINÁRIOS	0,00	80.000,00	86.400,00	93.312,00	100.776,96	360.488,96
<b>291 - 3.3.90.39.00</b>	<b>0,00</b>	<b>2.000,00</b>	<b>2.160,00</b>	<b>2.332,80</b>	<b>2.519,42</b>	<b>9.012,22</b>
100 - RECURSOS ORDINÁRIOS	0,00	2.000,00	2.160,00	2.332,80	2.519,42	9.012,22
<b>760 - 3.1.90.11.00</b>	<b>0,00</b>	<b>3.000,00</b>	<b>3.240,00</b>	<b>3.499,20</b>	<b>3.779,14</b>	<b>13.518,34</b>
100 - RECURSOS ORDINÁRIOS	0,00	3.000,00	3.240,00	3.499,20	3.779,14	13.518,34
Ação: 1.57 - PREV. ORIENT. SAUDE CRIANÇA, MULHER, ADOLEC.IDOSO E TRABALHADO	0,00	13.500,00	14.580,00	15.746,40	17.006,12	60.832,52
<b>341 - 3.3.90.30.00</b>	<b>0,00</b>	<b>5.000,00</b>	<b>5.400,00</b>	<b>5.832,00</b>	<b>6.298,56</b>	<b>22.530,56</b>
100 - RECURSOS ORDINÁRIOS	0,00	5.000,00	5.400,00	5.832,00	6.298,56	22.530,56







### Prefeitura Municipal de Major Sales

Rua Nilza Fernandes, 640 - Centro - 59.945-000 - Major Sales/ RN  
CNPJ: 01.612.383/0001-11 Fone: (84) 3388-0111  
<http://majorsales.rn.gov.br/>

Usuário: Edilton Carneiro

Chave de Autenticação  
1963-3656-610

Página  
20 / 55

#### Despesa PPA por Classificação Funcional Programática

		PPA 2022 - 2025 - Valores em R\$					
		Valor global	2022	2023	2024	2025	Total
	<b>342 - 3.3.90.33.00</b>	<b>0,00</b>	<b>3.000,00</b>	<b>3.240,00</b>	<b>3.499,20</b>	<b>3.779,14</b>	<b>13.518,34</b>
	100 - RECURSOS ORDINÁRIOS	0,00	3.000,00	3.240,00	3.499,20	3.779,14	13.518,34
	<b>343 - 3.3.90.36.00</b>	<b>0,00</b>	<b>3.000,00</b>	<b>3.240,00</b>	<b>3.499,20</b>	<b>3.779,14</b>	<b>13.518,34</b>
	100 - RECURSOS ORDINÁRIOS	0,00	3.000,00	3.240,00	3.499,20	3.779,14	13.518,34
	<b>344 - 3.3.90.39.00</b>	<b>0,00</b>	<b>2.500,00</b>	<b>2.700,00</b>	<b>2.916,00</b>	<b>3.149,28</b>	<b>11.265,28</b>
	100 - RECURSOS ORDINÁRIOS	0,00	2.500,00	2.700,00	2.916,00	3.149,28	11.265,28
Ação:	2.73 - MANUTENCAO ACADEMIA DA SAUDE	0,00	13.000,00	14.040,00	15.163,20	16.376,26	58.579,46
	<b>300 - 3.1.90.16.00</b>	<b>0,00</b>	<b>2.000,00</b>	<b>2.160,00</b>	<b>2.332,80</b>	<b>2.519,42</b>	<b>9.012,22</b>
	100 - RECURSOS ORDINÁRIOS	0,00	2.000,00	2.160,00	2.332,80	2.519,42	9.012,22
	<b>301 - 3.3.90.30.00</b>	<b>0,00</b>	<b>3.000,00</b>	<b>3.240,00</b>	<b>3.499,20</b>	<b>3.779,14</b>	<b>13.518,34</b>
	100 - RECURSOS ORDINÁRIOS	0,00	3.000,00	3.240,00	3.499,20	3.779,14	13.518,34
	<b>302 - 3.3.90.36.00</b>	<b>0,00</b>	<b>3.000,00</b>	<b>3.240,00</b>	<b>3.499,20</b>	<b>3.779,14</b>	<b>13.518,34</b>
	100 - RECURSOS ORDINÁRIOS	0,00	3.000,00	3.240,00	3.499,20	3.779,14	13.518,34
	<b>303 - 3.3.90.39.00</b>	<b>0,00</b>	<b>3.000,00</b>	<b>3.240,00</b>	<b>3.499,20</b>	<b>3.779,14</b>	<b>13.518,34</b>
	100 - RECURSOS ORDINÁRIOS	0,00	3.000,00	3.240,00	3.499,20	3.779,14	13.518,34
	<b>304 - 4.4.90.52.00</b>	<b>0,00</b>	<b>2.000,00</b>	<b>2.160,00</b>	<b>2.332,80</b>	<b>2.519,42</b>	<b>9.012,22</b>
	100 - RECURSOS ORDINÁRIOS	0,00	2.000,00	2.160,00	2.332,80	2.519,42	9.012,22
Ação:	2.77 - MANUTENÇÃO ATIV DO CONSELHO MUNICIPAL DE SAUDE	0,00	18.000,00	19.440,00	20.995,20	22.674,82	81.110,02
	<b>305 - 3.3.50.43.00</b>	<b>0,00</b>	<b>3.000,00</b>	<b>3.240,00</b>	<b>3.499,20</b>	<b>3.779,14</b>	<b>13.518,34</b>
	100 - RECURSOS ORDINÁRIOS	0,00	3.000,00	3.240,00	3.499,20	3.779,14	13.518,34
	<b>306 - 3.3.90.30.00</b>	<b>0,00</b>	<b>5.000,00</b>	<b>5.400,00</b>	<b>5.832,00</b>	<b>6.298,56</b>	<b>22.530,56</b>
	100 - RECURSOS ORDINÁRIOS	0,00	5.000,00	5.400,00	5.832,00	6.298,56	22.530,56
	<b>307 - 3.3.90.36.00</b>	<b>0,00</b>	<b>5.000,00</b>	<b>5.400,00</b>	<b>5.832,00</b>	<b>6.298,56</b>	<b>22.530,56</b>
	100 - RECURSOS ORDINÁRIOS	0,00	5.000,00	5.400,00	5.832,00	6.298,56	22.530,56
	<b>308 - 3.3.90.39.00</b>	<b>0,00</b>	<b>5.000,00</b>	<b>5.400,00</b>	<b>5.832,00</b>	<b>6.298,56</b>	<b>22.530,56</b>
	100 - RECURSOS ORDINÁRIOS	0,00	5.000,00	5.400,00	5.832,00	6.298,56	22.530,56
Ação:	1.79 - AQUIS MEDICAMENTO P/FARM B MUNICIP,CONVE	0,00	90.000,00	97.200,00	104.976,00	113.374,08	405.550,08
	<b>294 - 3.3.90.30.00</b>	<b>0,00</b>	<b>80.000,00</b>	<b>86.400,00</b>	<b>93.312,00</b>	<b>100.776,96</b>	<b>360.488,96</b>
	281 - TRANSF CONVÊNIO	0,00	80.000,00	86.400,00	93.312,00	100.776,96	360.488,96
	<b>295 - 3.3.90.32.00</b>	<b>0,00</b>	<b>10.000,00</b>	<b>10.800,00</b>	<b>11.664,00</b>	<b>12.597,12</b>	<b>45.061,12</b>
	281 - TRANSF CONVÊNIO	0,00	10.000,00	10.800,00	11.664,00	12.597,12	45.061,12
Ação:	2.86 - MANUTENÇÃO DAS ATIVIDADE DE COMBATE A COVID 19	0,00	72.200,00	77.976,00	84.214,08	90.951,21	325.341,29
	<b>900 - 3.1.90.11.00</b>	<b>0,00</b>	<b>10.000,00</b>	<b>10.800,00</b>	<b>11.664,00</b>	<b>12.597,12</b>	<b>45.061,12</b>
	100 - RECURSOS ORDINÁRIOS	0,00	10.000,00	10.800,00	11.664,00	12.597,12	45.061,12
	<b>901 - 3.1.90.13.00</b>	<b>0,00</b>	<b>2.200,00</b>	<b>2.376,00</b>	<b>2.566,08</b>	<b>2.771,37</b>	<b>9.913,45</b>
	100 - RECURSOS ORDINÁRIOS	0,00	2.200,00	2.376,00	2.566,08	2.771,37	9.913,45
	<b>902 - 3.3.90.30.00</b>	<b>0,00</b>	<b>40.000,00</b>	<b>43.200,00</b>	<b>46.656,00</b>	<b>50.388,48</b>	<b>180.244,48</b>





### Prefeitura Municipal de Major Sales

Rua Nilza Fernandes, 640 - Centro - 59.945-000 - Major Sales/ RN  
CNPJ: 01.612.383/0001-11 Fone: (84) 3388-0111  
<http://majorsales.rn.gov.br/>

Usuário: Edilton Carneiro

Chave de Autenticação  
1963-3656-610

Página  
21 / 55

#### Despesa PPA por Classificação Funcional Programática

		PPA 2022 - 2025 - Valores em R\$					
		Valor global	2022	2023	2024	2025	Total
	100 - RECURSOS ORDINÁRIOS	0,00	40.000,00	43.200,00	46.656,00	50.388,48	180.244,48
	<b>903 - 3.3.90.36.00</b>	<b>0,00</b>	<b>20.000,00</b>	<b>21.600,00</b>	<b>23.328,00</b>	<b>25.194,24</b>	<b>90.122,24</b>
	100 - RECURSOS ORDINÁRIOS	0,00	20.000,00	21.600,00	23.328,00	25.194,24	90.122,24
	<b>904 - 3.3.90.39.00</b>	<b>0,00</b>	<b>0,00</b>	<b>0,00</b>	<b>0,00</b>	<b>0,00</b>	<b>0,00</b>
Ação:	1.88 - AQUIS.DE PASSAGENS VIARIA - LOCAC/TRANS,	0,00	40.000,00	43.200,00	46.656,00	50.388,48	180.244,48
	<b>296 - 3.3.90.33.00</b>	<b>0,00</b>	<b>40.000,00</b>	<b>43.200,00</b>	<b>46.656,00</b>	<b>50.388,48</b>	<b>180.244,48</b>
	100 - RECURSOS ORDINÁRIOS	0,00	40.000,00	43.200,00	46.656,00	50.388,48	180.244,48
Ação:	1.197 - CONVENIO DE REPASSE AO COPIRN PARA REALIZAÇÃO DE SERVIÇOS DE SAUDE	0,00	120.000,00	129.600,00	139.968,00	151.165,44	540.733,44
	<b>819 - 3.3.71.70.00</b>	<b>0,00</b>	<b>120.000,00</b>	<b>129.600,00</b>	<b>139.968,00</b>	<b>151.165,44</b>	<b>540.733,44</b>
	100 - RECURSOS ORDINÁRIOS	0,00	120.000,00	129.600,00	139.968,00	151.165,44	540.733,44
Subfunção:	302 - Assistência Hospitalar e Ambulatorial	0,00	2.756.000,00	2.976.480,00	3.214.598,40	3.471.766,27	12.418.844,67
Programa:	10 - SAUDE	0,00	2.756.000,00	2.976.480,00	3.214.598,40	3.471.766,27	12.418.844,67
Ação:	2.23 - MANUT.DAS ATIV.DA SAUDE DO MUN.SEC.SAUDE	0,00	1.395.000,00	1.506.600,00	1.627.128,00	1.757.298,24	6.286.026,24
	<b>318 - 3.1.90.11.00</b>	<b>0,00</b>	<b>998.000,00</b>	<b>1.077.840,00</b>	<b>1.164.067,20</b>	<b>1.257.192,58</b>	<b>4.497.099,78</b>
	100 - RECURSOS ORDINÁRIOS	0,00	998.000,00	1.077.840,00	1.164.067,20	1.257.192,58	4.497.099,78
	<b>319 - 3.3.90.14.00</b>	<b>0,00</b>	<b>36.000,00</b>	<b>38.880,00</b>	<b>41.990,40</b>	<b>45.349,63</b>	<b>162.220,03</b>
	100 - RECURSOS ORDINÁRIOS	0,00	36.000,00	38.880,00	41.990,40	45.349,63	162.220,03
	<b>320 - 3.3.90.30.00</b>	<b>0,00</b>	<b>100.000,00</b>	<b>108.000,00</b>	<b>116.640,00</b>	<b>125.971,20</b>	<b>450.611,20</b>
	100 - RECURSOS ORDINÁRIOS	0,00	100.000,00	108.000,00	116.640,00	125.971,20	450.611,20
	<b>321 - 3.3.90.32.00</b>	<b>0,00</b>	<b>4.000,00</b>	<b>4.320,00</b>	<b>4.665,60</b>	<b>5.038,85</b>	<b>18.024,45</b>
	100 - RECURSOS ORDINÁRIOS	0,00	4.000,00	4.320,00	4.665,60	5.038,85	18.024,45
	<b>322 - 3.3.90.33.00</b>	<b>0,00</b>	<b>5.000,00</b>	<b>5.400,00</b>	<b>5.832,00</b>	<b>6.298,56</b>	<b>22.530,56</b>
	100 - RECURSOS ORDINÁRIOS	0,00	5.000,00	5.400,00	5.832,00	6.298,56	22.530,56
	<b>323 - 3.3.90.36.00</b>	<b>0,00</b>	<b>80.000,00</b>	<b>86.400,00</b>	<b>93.312,00</b>	<b>100.776,96</b>	<b>360.488,96</b>
	100 - RECURSOS ORDINÁRIOS	0,00	80.000,00	86.400,00	93.312,00	100.776,96	360.488,96
	<b>324 - 3.3.90.39.00</b>	<b>0,00</b>	<b>100.000,00</b>	<b>108.000,00</b>	<b>116.640,00</b>	<b>125.971,20</b>	<b>450.611,20</b>
	100 - RECURSOS ORDINÁRIOS	0,00	100.000,00	108.000,00	116.640,00	125.971,20	450.611,20
	<b>325 - 3.3.90.92.00</b>	<b>0,00</b>	<b>2.000,00</b>	<b>2.160,00</b>	<b>2.332,80</b>	<b>2.519,42</b>	<b>9.012,22</b>
	100 - RECURSOS ORDINÁRIOS	0,00	2.000,00	2.160,00	2.332,80	2.519,42	9.012,22
	<b>326 - 4.4.90.52.00</b>	<b>0,00</b>	<b>20.000,00</b>	<b>21.600,00</b>	<b>23.328,00</b>	<b>25.194,24</b>	<b>90.122,24</b>
	100 - RECURSOS ORDINÁRIOS	0,00	20.000,00	21.600,00	23.328,00	25.194,24	90.122,24
	<b>775 - 3.1.90.13.00</b>	<b>0,00</b>	<b>50.000,00</b>	<b>54.000,00</b>	<b>58.320,00</b>	<b>62.985,60</b>	<b>225.305,60</b>
	100 - RECURSOS ORDINÁRIOS	0,00	50.000,00	54.000,00	58.320,00	62.985,60	225.305,60
Ação:	2.30 - MANUT DAS ATIVI DO HOSP E MAT MAE TETE	0,00	740.000,00	799.200,00	863.136,00	932.186,88	3.334.522,88
	<b>327 - 3.1.90.11.00</b>	<b>0,00</b>	<b>50.000,00</b>	<b>54.000,00</b>	<b>58.320,00</b>	<b>62.985,60</b>	<b>225.305,60</b>
	100 - RECURSOS ORDINÁRIOS	0,00	50.000,00	54.000,00	58.320,00	62.985,60	225.305,60
	<b>328 - 3.3.90.14.00</b>	<b>0,00</b>	<b>2.000,00</b>	<b>2.160,00</b>	<b>2.332,80</b>	<b>2.519,42</b>	<b>9.012,22</b>





<b>Prefeitura Municipal de Major Sales</b> Rua Nilza Fernandes, 640 - Centro - 59.945-000 - Major Sales/ RN CNPJ: 01.612.383/0001-11 Fone: (84) 3388-0111 <a href="http://majorsales.rn.gov.br/">http://majorsales.rn.gov.br/</a>	Usuário: Edilton Carneiro	Chave de Autenticação 1963-3656-610	Página 22 / 55

### Despesa PPA por Classificação Funcional Programática

		PPA 2022 - 2025 - Valores em R\$					
		Valor global	2022	2023	2024	2025	Total
	100 - RECURSOS ORDINÁRIOS	0,00	2.000,00	2.160,00	2.332,80	2.519,42	9.012,22
	<b>329 - 3.3.90.30.00</b>	<b>0,00</b>	<b>450.000,00</b>	<b>486.000,00</b>	<b>524.880,00</b>	<b>566.870,40</b>	<b>2.027.750,40</b>
	100 - RECURSOS ORDINÁRIOS	0,00	450.000,00	486.000,00	524.880,00	566.870,40	2.027.750,40
	<b>330 - 3.3.90.32.00</b>	<b>0,00</b>	<b>5.000,00</b>	<b>5.400,00</b>	<b>5.832,00</b>	<b>6.298,56</b>	<b>22.530,56</b>
	100 - RECURSOS ORDINÁRIOS	0,00	5.000,00	5.400,00	5.832,00	6.298,56	22.530,56
	<b>331 - 3.3.90.33.00</b>	<b>0,00</b>	<b>3.000,00</b>	<b>3.240,00</b>	<b>3.499,20</b>	<b>3.779,14</b>	<b>13.518,34</b>
	100 - RECURSOS ORDINÁRIOS	0,00	3.000,00	3.240,00	3.499,20	3.779,14	13.518,34
	<b>332 - 3.3.90.36.00</b>	<b>0,00</b>	<b>200.000,00</b>	<b>216.000,00</b>	<b>233.280,00</b>	<b>251.942,40</b>	<b>901.222,40</b>
	100 - RECURSOS ORDINÁRIOS	0,00	200.000,00	216.000,00	233.280,00	251.942,40	901.222,40
	<b>333 - 3.3.90.39.00</b>	<b>0,00</b>	<b>20.000,00</b>	<b>21.600,00</b>	<b>23.328,00</b>	<b>25.194,24</b>	<b>90.122,24</b>
	100 - RECURSOS ORDINÁRIOS	0,00	20.000,00	21.600,00	23.328,00	25.194,24	90.122,24
	<b>334 - 4.4.90.52.00</b>	<b>0,00</b>	<b>10.000,00</b>	<b>10.800,00</b>	<b>11.664,00</b>	<b>12.597,12</b>	<b>45.061,12</b>
	100 - RECURSOS ORDINÁRIOS	0,00	10.000,00	10.800,00	11.664,00	12.597,12	45.061,12
Ação:	1.48 - AQUISICAO DE EQUIPAMENTO HOSPITALAR	0,00	100.000,00	108.000,00	116.640,00	125.971,20	450.611,20
	<b>309 - 4.4.90.52.00</b>	<b>0,00</b>	<b>100.000,00</b>	<b>108.000,00</b>	<b>116.640,00</b>	<b>125.971,20</b>	<b>450.611,20</b>
	100 - RECURSOS ORDINÁRIOS	0,00	100.000,00	108.000,00	116.640,00	125.971,20	450.611,20
Ação:	1.52 - AQUISICAO DE MOVEIS E EQUIPAMENTO PARA UNIDADE SAUDE	0,00	20.000,00	21.600,00	23.328,00	25.194,24	90.122,24
	<b>310 - 4.4.90.52.00</b>	<b>0,00</b>	<b>20.000,00</b>	<b>21.600,00</b>	<b>23.328,00</b>	<b>25.194,24</b>	<b>90.122,24</b>
	100 - RECURSOS ORDINÁRIOS	0,00	20.000,00	21.600,00	23.328,00	25.194,24	90.122,24
Ação:	1.56 - PROG.AJUDA FIN/TRAT.SAUDE COMP.MEDICAM.	0,00	20.000,00	21.600,00	23.328,00	25.194,24	90.122,24
	<b>311 - 3.3.90.48.00</b>	<b>0,00</b>	<b>20.000,00</b>	<b>21.600,00</b>	<b>23.328,00</b>	<b>25.194,24</b>	<b>90.122,24</b>
	100 - RECURSOS ORDINÁRIOS	0,00	20.000,00	21.600,00	23.328,00	25.194,24	90.122,24
Ação:	1.58 - PROG.DE REALIZ.EXAME/CONSULT.ESPECIALIZ.	0,00	262.000,00	282.960,00	305.596,80	330.044,54	1.180.601,34
	<b>312 - 3.3.90.36.00</b>	<b>0,00</b>	<b>32.000,00</b>	<b>34.560,00</b>	<b>37.324,80</b>	<b>40.310,78</b>	<b>144.195,58</b>
	100 - RECURSOS ORDINÁRIOS	0,00	32.000,00	34.560,00	37.324,80	40.310,78	144.195,58
	<b>313 - 3.3.90.39.00</b>	<b>0,00</b>	<b>230.000,00</b>	<b>248.400,00</b>	<b>268.272,00</b>	<b>289.733,76</b>	<b>1.036.405,76</b>
	100 - RECURSOS ORDINÁRIOS	0,00	230.000,00	248.400,00	268.272,00	289.733,76	1.036.405,76
Ação:	1.60 - AQUISICAO MOVEIS E UTENCILIOS	0,00	4.000,00	4.320,00	4.665,60	5.038,85	18.024,45
	<b>314 - 4.4.90.52.00</b>	<b>0,00</b>	<b>4.000,00</b>	<b>4.320,00</b>	<b>4.665,60</b>	<b>5.038,85</b>	<b>18.024,45</b>
	100 - RECURSOS ORDINÁRIOS	0,00	4.000,00	4.320,00	4.665,60	5.038,85	18.024,45
Ação:	1.61 - AQUISICAO DE AMBULANCIA E MOTO	0,00	180.000,00	194.400,00	209.952,00	226.748,16	811.100,16
	<b>315 - 4.4.90.52.00</b>	<b>0,00</b>	<b>180.000,00</b>	<b>194.400,00</b>	<b>209.952,00</b>	<b>226.748,16</b>	<b>811.100,16</b>
	281 - TRANSF CONVÊNIO	0,00	180.000,00	194.400,00	209.952,00	226.748,16	811.100,16
Ação:	1.89 - AQUIS.DE MEDICAM E MAT.MEDICO HOSP/SAUDE	0,00	35.000,00	37.800,00	40.824,00	44.089,92	157.713,92
	<b>316 - 3.3.90.30.00</b>	<b>0,00</b>	<b>30.000,00</b>	<b>32.400,00</b>	<b>34.992,00</b>	<b>37.791,36</b>	<b>135.183,36</b>
	100 - RECURSOS ORDINÁRIOS	0,00	30.000,00	32.400,00	34.992,00	37.791,36	135.183,36
	<b>317 - 3.3.90.32.00</b>	<b>0,00</b>	<b>5.000,00</b>	<b>5.400,00</b>	<b>5.832,00</b>	<b>6.298,56</b>	<b>22.530,56</b>





## Prefeitura Municipal de Major Sales

Rua Nêza Fernandes, 640 - Centro - 59.945-000 - Major Sales/ RN  
 CNPJ: 01.612.383/0001-11 Fone: (84) 3388-0111  
<http://majorsales.rn.gov.br/>

Usuário: Edilton Carneiro

Chave de Autenticação  
1963-3656-610

Página  
23 / 55

### Despesa PPA por Classificação Funcional Programática

		PPA 2022 - 2025 - Valores em R\$					
		Valor global	2022	2023	2024	2025	Total
100 - RECURSOS ORDINÁRIOS		0,00	5.000,00	5.400,00	5.832,00	6.298,56	22.530,56
Subfunção: 304 - Vigilância Sanitária		0,00	62.000,00	66.960,00	72.316,80	78.102,14	279.378,94
Programa: 10 - SAÚDE		0,00	52.000,00	56.160,00	60.652,80	65.505,02	234.317,82
Ação: 1.44 - MANUTENCAO DO PROGRAMA VIGILANC SANITARI		0,00	2.000,00	2.160,00	2.332,80	2.519,42	9.012,22
<b>335 - 3.3.90.39.00</b>		<b>0,00</b>	<b>2.000,00</b>	<b>2.160,00</b>	<b>2.332,80</b>	<b>2.519,42</b>	<b>9.012,22</b>
100 - RECURSOS ORDINÁRIOS		0,00	2.000,00	2.160,00	2.332,80	2.519,42	9.012,22
Ação: 1.49 - CONST.DE MELHORIAS SANIT.ZONA URB.RURAL		0,00	50.000,00	54.000,00	58.320,00	62.985,60	225.305,60
<b>336 - 4.4.90.51.00</b>		<b>0,00</b>	<b>50.000,00</b>	<b>54.000,00</b>	<b>58.320,00</b>	<b>62.985,60</b>	<b>225.305,60</b>
281 - TRANSF CONVÊNIO		0,00	50.000,00	54.000,00	58.320,00	62.985,60	225.305,60
Programa: 17 - SANEAMENTO		0,00	10.000,00	10.800,00	11.664,00	12.597,12	45.061,12
Ação: 1.63 - CONSTRUCAO DE UNIDADES SANITARIAS		0,00	10.000,00	10.800,00	11.664,00	12.597,12	45.061,12
<b>337 - 4.4.90.51.00</b>		<b>0,00</b>	<b>10.000,00</b>	<b>10.800,00</b>	<b>11.664,00</b>	<b>12.597,12</b>	<b>45.061,12</b>
281 - TRANSF CONVÊNIO		0,00	10.000,00	10.800,00	11.664,00	12.597,12	45.061,12
Subfunção: 305 - Vigilância Epidemiológica		0,00	8.000,00	8.640,00	9.331,20	10.077,69	36.048,89
Programa: 10 - SAÚDE		0,00	8.000,00	8.640,00	9.331,20	10.077,69	36.048,89
Ação: 1.42 - MANUT.DO PROG. AGENTES DE ENDEMIAS - VIG EM SAUDE		0,00	8.000,00	8.640,00	9.331,20	10.077,69	36.048,89
<b>338 - 3.1.90.16.00</b>		<b>0,00</b>	<b>2.000,00</b>	<b>2.160,00</b>	<b>2.332,80</b>	<b>2.519,42</b>	<b>9.012,22</b>
100 - RECURSOS ORDINÁRIOS		0,00	2.000,00	2.160,00	2.332,80	2.519,42	9.012,22
<b>339 - 3.3.90.36.00</b>		<b>0,00</b>	<b>3.000,00</b>	<b>3.240,00</b>	<b>3.499,20</b>	<b>3.779,14</b>	<b>13.518,34</b>
100 - RECURSOS ORDINÁRIOS		0,00	3.000,00	3.240,00	3.499,20	3.779,14	13.518,34
<b>340 - 3.3.90.39.00</b>		<b>0,00</b>	<b>1.080,00</b>	<b>1.080,00</b>	<b>1.166,40</b>	<b>1.259,71</b>	<b>4.506,11</b>
100 - RECURSOS ORDINÁRIOS		0,00	1.080,00	1.080,00	1.166,40	1.259,71	4.506,11
<b>685 - 3.3.90.30.00</b>		<b>0,00</b>	<b>2.000,00</b>	<b>2.160,00</b>	<b>2.332,80</b>	<b>2.519,42</b>	<b>9.012,22</b>
100 - RECURSOS ORDINÁRIOS		0,00	2.000,00	2.160,00	2.332,80	2.519,42	9.012,22
Subfunção: 605 - Abastecimento		0,00	100.000,00	108.000,00	116.640,00	125.971,20	450.611,20
Programa: 10 - SAÚDE		0,00	100.000,00	108.000,00	116.640,00	125.971,20	450.611,20
Ação: 1.169 - CONSTRUÇÃO E AMPL SISTEMA DE ABASTECIMENTO DE AGUA DE MUNICIP		0,00	100.000,00	108.000,00	116.640,00	125.971,20	450.611,20
<b>345 - 4.4.90.51.00</b>		<b>0,00</b>	<b>100.000,00</b>	<b>108.000,00</b>	<b>116.640,00</b>	<b>125.971,20</b>	<b>450.611,20</b>
281 - TRANSF CONVÊNIO		0,00	100.000,00	108.000,00	116.640,00	125.971,20	450.611,20
<b>Unidade Orçamentária: 2008 - SECRETARIA MUN DE CIDADANIA E ASSISTISTENCIA SOCIAL</b>		<b>0,00</b>	<b>839.600,00</b>	<b>906.768,00</b>	<b>979.309,44</b>	<b>1.057.654,17</b>	<b>3.783.331,61</b>
Função: 8 - Assistência Social		0,00	839.600,00	906.768,00	979.309,44	1.057.654,17	3.783.331,61
Subfunção: 241 - Assistência ao Idoso		0,00	39.000,00	42.120,00	45.489,60	49.128,78	175.738,38
Programa: 8 - ASSISTENCIA SOCIAL		0,00	39.000,00	42.120,00	45.489,60	49.128,78	175.738,38
Ação: 1.66 - MANUT DAS ATIVIDADE DE ASSIST A P. IDOSA		0,00	26.000,00	28.080,00	30.326,40	32.752,52	117.158,92
<b>346 - 3.3.90.30.00</b>		<b>0,00</b>	<b>10.000,00</b>	<b>10.800,00</b>	<b>11.664,00</b>	<b>12.597,12</b>	<b>45.061,12</b>
100 - RECURSOS ORDINÁRIOS		0,00	10.000,00	10.800,00	11.664,00	12.597,12	45.061,12
<b>347 - 3.3.90.33.00</b>		<b>0,00</b>	<b>3.000,00</b>	<b>3.240,00</b>	<b>3.499,20</b>	<b>3.779,14</b>	<b>13.518,34</b>





### Prefeitura Municipal de Major Sales

Rua Nilza Fernandes, 640 - Centro - 59.945-000 - Major Sales/ RN  
CNPJ: 01.612.383/0001-11 Fone: (84) 3388-0111  
<http://majorsales.rn.gov.br/>

Usuário: Edilton Carneiro

Chave de Autenticação  
1963-3656-610

Página  
24 / 55

#### Despesa PPA por Classificação Funcional Programática

		PPA 2022 - 2025 - Valores em R\$					
		Valor global	2022	2023	2024	2025	Total
	100 - RECURSOS ORDINÁRIOS	0,00	3.000,00	3.240,00	3.499,20	3.779,14	13.518,34
	<b>348 - 3.3.90.36.00</b>	<b>0,00</b>	<b>5.000,00</b>	<b>5.400,00</b>	<b>5.832,00</b>	<b>6.298,56</b>	<b>22.530,56</b>
	100 - RECURSOS ORDINÁRIOS	0,00	5.000,00	5.400,00	5.832,00	6.298,56	22.530,56
	<b>349 - 3.3.90.39.00</b>	<b>0,00</b>	<b>5.000,00</b>	<b>5.400,00</b>	<b>5.832,00</b>	<b>6.298,56</b>	<b>22.530,56</b>
	100 - RECURSOS ORDINÁRIOS	0,00	5.000,00	5.400,00	5.832,00	6.298,56	22.530,56
	<b>350 - 4.4.90.52.00</b>	<b>0,00</b>	<b>3.000,00</b>	<b>3.240,00</b>	<b>3.499,20</b>	<b>3.779,14</b>	<b>13.518,34</b>
	100 - RECURSOS ORDINÁRIOS	0,00	3.000,00	3.240,00	3.499,20	3.779,14	13.518,34
Ação:	1.116 - PROGRAMA CLUBE LEITURA P/TERCEIRA IDADE	0,00	13.000,00	14.040,00	15.163,20	16.376,26	58.579,46
	<b>351 - 3.3.90.30.00</b>	<b>0,00</b>	<b>5.000,00</b>	<b>5.400,00</b>	<b>5.832,00</b>	<b>6.298,56</b>	<b>22.530,56</b>
	100 - RECURSOS ORDINÁRIOS	0,00	5.000,00	5.400,00	5.832,00	6.298,56	22.530,56
	<b>352 - 3.3.90.36.00</b>	<b>0,00</b>	<b>3.000,00</b>	<b>3.240,00</b>	<b>3.499,20</b>	<b>3.779,14</b>	<b>13.518,34</b>
	100 - RECURSOS ORDINÁRIOS	0,00	3.000,00	3.240,00	3.499,20	3.779,14	13.518,34
	<b>353 - 3.3.90.39.00</b>	<b>0,00</b>	<b>3.000,00</b>	<b>3.240,00</b>	<b>3.499,20</b>	<b>3.779,14</b>	<b>13.518,34</b>
	100 - RECURSOS ORDINÁRIOS	0,00	3.000,00	3.240,00	3.499,20	3.779,14	13.518,34
	<b>354 - 4.4.90.52.00</b>	<b>0,00</b>	<b>2.000,00</b>	<b>2.160,00</b>	<b>2.332,80</b>	<b>2.519,42</b>	<b>9.012,22</b>
	100 - RECURSOS ORDINÁRIOS	0,00	2.000,00	2.160,00	2.332,80	2.519,42	9.012,22
Subfunção:	243 - Assistência à Criança e ao Adolescente	0,00	320.600,00	346.248,00	373.947,84	403.863,66	1.444.659,50
Programa:	8 - ASSISTENCIA SOCIAL	0,00	320.600,00	346.248,00	373.947,84	403.863,66	1.444.659,50
Ação:	2.36 - MANUT DAS ATIVIDADES DO CONSE TUTELAR	0,00	85.600,00	92.448,00	99.843,84	107.831,35	385.723,19
	<b>361 - 3.1.90.11.00</b>	<b>0,00</b>	<b>60.000,00</b>	<b>64.800,00</b>	<b>69.984,00</b>	<b>75.582,72</b>	<b>270.366,72</b>
	100 - RECURSOS ORDINÁRIOS	0,00	60.000,00	64.800,00	69.984,00	75.582,72	270.366,72
	<b>362 - 3.3.90.30.00</b>	<b>0,00</b>	<b>15.000,00</b>	<b>16.200,00</b>	<b>17.496,00</b>	<b>18.895,68</b>	<b>67.591,68</b>
	100 - RECURSOS ORDINÁRIOS	0,00	15.000,00	16.200,00	17.496,00	18.895,68	67.591,68
	<b>363 - 3.3.90.36.00</b>	<b>0,00</b>	<b>4.000,00</b>	<b>4.320,00</b>	<b>4.665,60</b>	<b>5.038,85</b>	<b>18.024,45</b>
	100 - RECURSOS ORDINÁRIOS	0,00	4.000,00	4.320,00	4.665,60	5.038,85	18.024,45
	<b>364 - 3.3.90.39.00</b>	<b>0,00</b>	<b>6.600,00</b>	<b>7.128,00</b>	<b>7.698,24</b>	<b>8.314,10</b>	<b>29.740,34</b>
	100 - RECURSOS ORDINÁRIOS	0,00	6.600,00	7.128,00	7.698,24	8.314,10	29.740,34
	<b>780 - 3.1.90.13.00</b>	<b>0,00</b>	<b>0,00</b>	<b>0,00</b>	<b>0,00</b>	<b>0,00</b>	<b>0,00</b>
Ação:	1.40 - SUBVENCOES SOCIAIS P/ASSOC E DELEG DE SEGURA PUBL	0,00	121.000,00	130.680,00	141.134,40	152.425,15	545.239,55
	<b>355 - 3.3.50.43.00</b>	<b>0,00</b>	<b>121.000,00</b>	<b>130.680,00</b>	<b>141.134,40</b>	<b>152.425,15</b>	<b>545.239,55</b>
	100 - RECURSOS ORDINÁRIOS	0,00	121.000,00	130.680,00	141.134,40	152.425,15	545.239,55
Ação:	1.110 - PROG FUNDO M DIREITOS DA CRIA E ADOLECE	0,00	14.000,00	15.120,00	16.329,60	17.635,96	63.085,56
	<b>356 - 3.3.90.30.00</b>	<b>0,00</b>	<b>5.000,00</b>	<b>5.400,00</b>	<b>5.832,00</b>	<b>6.298,56</b>	<b>22.530,56</b>
	100 - RECURSOS ORDINÁRIOS	0,00	5.000,00	5.400,00	5.832,00	6.298,56	22.530,56
	<b>357 - 3.3.90.36.00</b>	<b>0,00</b>	<b>5.000,00</b>	<b>5.400,00</b>	<b>5.832,00</b>	<b>6.298,56</b>	<b>22.530,56</b>
	100 - RECURSOS ORDINÁRIOS	0,00	5.000,00	5.400,00	5.832,00	6.298,56	22.530,56
	<b>358 - 3.3.90.39.00</b>	<b>0,00</b>	<b>2.000,00</b>	<b>2.160,00</b>	<b>2.332,80</b>	<b>2.519,42</b>	<b>9.012,22</b>
	100 - RECURSOS ORDINÁRIOS	0,00	2.000,00	2.160,00	2.332,80	2.519,42	9.012,22





### Prefeitura Municipal de Major Sales

Rua Nilza Fernandes, 640 - Centro - 59.945-000 - Major Sales/ RN  
CNPJ: 01.612.383/0001-11 Fone: (84) 3388-0111  
<http://majorsales.m.gov.br/>

Usuário: Edilton Carneiro

Chave de Autenticação  
1963-3656-610

Página  
25 / 55

#### Despesa PPA por Classificação Funcional Programática

		PPA 2022 - 2025 - Valores em R\$					
		Valor global	2022	2023	2024	2025	Total
	100 - RECURSOS ORDINÁRIOS	0,00	2.000,00	2.160,00	2.332,80	2.519,42	9.012,22
	<b>359 - 4.4.90.52.00</b>	<b>0,00</b>	<b>2.000,00</b>	<b>2.160,00</b>	<b>2.332,80</b>	<b>2.519,42</b>	<b>9.012,22</b>
	100 - RECURSOS ORDINÁRIOS	0,00	2.000,00	2.160,00	2.332,80	2.519,42	9.012,22
Ação:	1.170 - CONSTRUÇÃO SEDE PRÓPRIA DO CRAS - CONVÊNIO	0,00	100.000,00	108.000,00	116.640,00	125.971,20	450.611,20
	<b>360 - 4.4.90.51.00</b>	<b>0,00</b>	<b>100.000,00</b>	<b>108.000,00</b>	<b>116.640,00</b>	<b>125.971,20</b>	<b>450.611,20</b>
	281 - TRANSF CONVÊNIO	0,00	100.000,00	108.000,00	116.640,00	125.971,20	450.611,20
Subfunção:	244 - Assistência Comunitária	0,00	480.000,00	518.400,00	559.872,00	604.661,73	2.162.933,73
Programa:	8 - ASSISTENCIA SOCIAL	0,00	480.000,00	518.400,00	559.872,00	604.661,73	2.162.933,73
Ação:	2.24 - MANUT.DAS ATIV. DA SEC.DE ASSIST. SOCIAL	0,00	239.000,00	258.120,00	278.769,60	301.071,16	1.076.960,76
	<b>416 - 3.1.90.11.00</b>	<b>0,00</b>	<b>140.000,00</b>	<b>151.200,00</b>	<b>163.296,00</b>	<b>176.359,68</b>	<b>630.855,68</b>
	100 - RECURSOS ORDINÁRIOS	0,00	140.000,00	151.200,00	163.296,00	176.359,68	630.855,68
	<b>417 - 3.1.90.13.00</b>	<b>0,00</b>	<b>5.000,00</b>	<b>5.400,00</b>	<b>5.832,00</b>	<b>6.298,56</b>	<b>22.530,56</b>
	100 - RECURSOS ORDINÁRIOS	0,00	5.000,00	5.400,00	5.832,00	6.298,56	22.530,56
	<b>418 - 3.3.90.14.00</b>	<b>0,00</b>	<b>4.000,00</b>	<b>4.320,00</b>	<b>4.665,60</b>	<b>5.038,85</b>	<b>18.024,45</b>
	100 - RECURSOS ORDINÁRIOS	0,00	4.000,00	4.320,00	4.665,60	5.038,85	18.024,45
	<b>419 - 3.3.90.30.00</b>	<b>0,00</b>	<b>10.000,00</b>	<b>10.800,00</b>	<b>11.664,00</b>	<b>12.597,12</b>	<b>45.061,12</b>
	100 - RECURSOS ORDINÁRIOS	0,00	10.000,00	10.800,00	11.664,00	12.597,12	45.061,12
	<b>420 - 3.3.90.32.00</b>	<b>0,00</b>	<b>20.000,00</b>	<b>21.600,00</b>	<b>23.328,00</b>	<b>25.194,24</b>	<b>90.122,24</b>
	100 - RECURSOS ORDINÁRIOS	0,00	20.000,00	21.600,00	23.328,00	25.194,24	90.122,24
	<b>421 - 3.3.90.33.00</b>	<b>0,00</b>	<b>6.000,00</b>	<b>6.480,00</b>	<b>6.998,40</b>	<b>7.558,27</b>	<b>27.036,67</b>
	100 - RECURSOS ORDINÁRIOS	0,00	6.000,00	6.480,00	6.998,40	7.558,27	27.036,67
	<b>422 - 3.3.90.36.00</b>	<b>0,00</b>	<b>25.000,00</b>	<b>27.000,00</b>	<b>29.160,00</b>	<b>31.492,80</b>	<b>112.652,80</b>
	100 - RECURSOS ORDINÁRIOS	0,00	25.000,00	27.000,00	29.160,00	31.492,80	112.652,80
	<b>423 - 3.3.90.39.00</b>	<b>0,00</b>	<b>11.000,00</b>	<b>11.880,00</b>	<b>12.830,40</b>	<b>13.856,83</b>	<b>49.567,23</b>
	100 - RECURSOS ORDINÁRIOS	0,00	11.000,00	11.880,00	12.830,40	13.856,83	49.567,23
	<b>424 - 3.3.90.48.00</b>	<b>0,00</b>	<b>11.000,00</b>	<b>11.880,00</b>	<b>12.830,40</b>	<b>13.856,83</b>	<b>49.567,23</b>
	100 - RECURSOS ORDINÁRIOS	0,00	11.000,00	11.880,00	12.830,40	13.856,83	49.567,23
	<b>425 - 3.3.90.92.00</b>	<b>0,00</b>	<b>2.000,00</b>	<b>2.160,00</b>	<b>2.332,80</b>	<b>2.519,42</b>	<b>9.012,22</b>
	100 - RECURSOS ORDINÁRIOS	0,00	2.000,00	2.160,00	2.332,80	2.519,42	9.012,22
	<b>426 - 4.4.90.52.00</b>	<b>0,00</b>	<b>5.000,00</b>	<b>5.400,00</b>	<b>5.832,00</b>	<b>6.298,56</b>	<b>22.530,56</b>
	100 - RECURSOS ORDINÁRIOS	0,00	5.000,00	5.400,00	5.832,00	6.298,56	22.530,56
Ação:	2.50 - MANUTENC ATIVIDA CONS M DE SEG ALIM NUTR	0,00	18.000,00	19.440,00	20.995,20	22.674,82	81.110,02
	<b>745 - 3.3.50.41.00</b>	<b>0,00</b>	<b>3.000,00</b>	<b>3.240,00</b>	<b>3.499,20</b>	<b>3.779,14</b>	<b>13.518,34</b>
	100 - RECURSOS ORDINÁRIOS	0,00	3.000,00	3.240,00	3.499,20	3.779,14	13.518,34
	<b>746 - 3.3.90.30.00</b>	<b>0,00</b>	<b>5.000,00</b>	<b>5.400,00</b>	<b>5.832,00</b>	<b>6.298,56</b>	<b>22.530,56</b>
	100 - RECURSOS ORDINÁRIOS	0,00	5.000,00	5.400,00	5.832,00	6.298,56	22.530,56
	<b>747 - 3.3.90.36.00</b>	<b>0,00</b>	<b>5.000,00</b>	<b>5.400,00</b>	<b>5.832,00</b>	<b>6.298,56</b>	<b>22.530,56</b>
	100 - RECURSOS ORDINÁRIOS	0,00	5.000,00	5.400,00	5.832,00	6.298,56	22.530,56





### Prefeitura Municipal de Major Sales

Rua Níza Fernandes, 640 - Centro - 59.945-000 - Major Sales/ RN  
CNPJ: 01.612.383/0001-11 Fone: (84) 3388-0111  
<http://majorsales.m.gov.br/>

Usuário: Edilton Carneiro

Chave de Autenticação  
1963-3656-610

Página  
26 / 55

#### Despesa PPA por Classificação Funcional Programática

		PPA 2022 - 2025 - Valores em R\$					
		Valor global	2022	2023	2024	2025	Total
	100 - RECURSOS ORDINÁRIOS	0,00	5.000,00	5.400,00	5.832,00	6.298,56	22.530,56
	<b>748 - 3.3.90.39.00</b>	<b>0,00</b>	<b>5.000,00</b>	<b>5.400,00</b>	<b>5.832,00</b>	<b>6.298,56</b>	<b>22.530,56</b>
	100 - RECURSOS ORDINÁRIOS	0,00	5.000,00	5.400,00	5.832,00	6.298,56	22.530,56
Ação:	1.62 - CONSTR DE UNIDADE HABITACIONAL PE CARENT	0,00	10.000,00	10.800,00	11.664,00	12.597,12	45.061,12
	<b>365 - 4.4.90.51.00</b>	<b>0,00</b>	<b>10.000,00</b>	<b>10.800,00</b>	<b>11.664,00</b>	<b>12.597,12</b>	<b>45.061,12</b>
	281 - TRANSF CONVÊNIO	0,00	10.000,00	10.800,00	11.664,00	12.597,12	45.061,12
Ação:	1.64 - CONSTRUCAO HABITACIONAL E RECURP HABITACI	0,00	25.000,00	27.000,00	29.160,00	31.492,80	112.652,80
	<b>366 - 3.3.90.30.00</b>	<b>0,00</b>	<b>5.000,00</b>	<b>5.400,00</b>	<b>5.832,00</b>	<b>6.298,56</b>	<b>22.530,56</b>
	100 - RECURSOS ORDINÁRIOS	0,00	5.000,00	5.400,00	5.832,00	6.298,56	22.530,56
	<b>367 - 3.3.90.36.00</b>	<b>0,00</b>	<b>5.000,00</b>	<b>5.400,00</b>	<b>5.832,00</b>	<b>6.298,56</b>	<b>22.530,56</b>
	100 - RECURSOS ORDINÁRIOS	0,00	5.000,00	5.400,00	5.832,00	6.298,56	22.530,56
	<b>368 - 3.3.90.39.00</b>	<b>0,00</b>	<b>5.000,00</b>	<b>5.400,00</b>	<b>5.832,00</b>	<b>6.298,56</b>	<b>22.530,56</b>
	100 - RECURSOS ORDINÁRIOS	0,00	5.000,00	5.400,00	5.832,00	6.298,56	22.530,56
	<b>369 - 4.4.90.51.00</b>	<b>0,00</b>	<b>10.000,00</b>	<b>10.800,00</b>	<b>11.664,00</b>	<b>12.597,12</b>	<b>45.061,12</b>
	281 - TRANSF CONVÊNIO	0,00	10.000,00	10.800,00	11.664,00	12.597,12	45.061,12
Ação:	1.65 - MANUTENCAO P/FMAS-FUNDO MUN. A.SOCIAL	0,00	15.000,00	16.200,00	17.496,00	18.895,68	67.591,68
	<b>370 - 3.3.50.43.00</b>	<b>0,00</b>	<b>15.000,00</b>	<b>16.200,00</b>	<b>17.496,00</b>	<b>18.895,68</b>	<b>67.591,68</b>
	100 - RECURSOS ORDINÁRIOS	0,00	15.000,00	16.200,00	17.496,00	18.895,68	67.591,68
Ação:	1.68 - PROG.APOIO A PESSOA PORT.DE DEFICIENCIA	0,00	15.000,00	16.200,00	17.496,00	18.895,69	67.591,69
	<b>371 - 3.3.90.30.00</b>	<b>0,00</b>	<b>4.000,00</b>	<b>4.320,00</b>	<b>4.665,60</b>	<b>5.038,85</b>	<b>18.024,45</b>
	100 - RECURSOS ORDINÁRIOS	0,00	4.000,00	4.320,00	4.665,60	5.038,85	18.024,45
	<b>372 - 3.3.90.32.00</b>	<b>0,00</b>	<b>2.000,00</b>	<b>2.160,00</b>	<b>2.332,80</b>	<b>2.519,42</b>	<b>9.012,22</b>
	100 - RECURSOS ORDINÁRIOS	0,00	2.000,00	2.160,00	2.332,80	2.519,42	9.012,22
	<b>373 - 3.3.90.36.00</b>	<b>0,00</b>	<b>3.000,00</b>	<b>3.240,00</b>	<b>3.499,20</b>	<b>3.779,14</b>	<b>13.518,34</b>
	100 - RECURSOS ORDINÁRIOS	0,00	3.000,00	3.240,00	3.499,20	3.779,14	13.518,34
	<b>374 - 3.3.90.39.00</b>	<b>0,00</b>	<b>3.000,00</b>	<b>3.240,00</b>	<b>3.499,20</b>	<b>3.779,14</b>	<b>13.518,34</b>
	100 - RECURSOS ORDINÁRIOS	0,00	3.000,00	3.240,00	3.499,20	3.779,14	13.518,34
	<b>375 - 4.4.90.52.00</b>	<b>0,00</b>	<b>3.000,00</b>	<b>3.240,00</b>	<b>3.499,20</b>	<b>3.779,14</b>	<b>13.518,34</b>
	100 - RECURSOS ORDINÁRIOS	0,00	3.000,00	3.240,00	3.499,20	3.779,14	13.518,34
Ação:	1.69 - Progr DE AUXILIO FUNERAL A PESSOA CARENT	0,00	31.000,00	33.480,00	36.158,40	39.051,07	139.689,47
	<b>376 - 3.3.90.30.00</b>	<b>0,00</b>	<b>5.000,00</b>	<b>5.400,00</b>	<b>5.832,00</b>	<b>6.298,56</b>	<b>22.530,56</b>
	100 - RECURSOS ORDINÁRIOS	0,00	5.000,00	5.400,00	5.832,00	6.298,56	22.530,56
	<b>377 - 3.3.90.32.00</b>	<b>0,00</b>	<b>2.000,00</b>	<b>2.160,00</b>	<b>2.332,80</b>	<b>2.519,42</b>	<b>9.012,22</b>
	100 - RECURSOS ORDINÁRIOS	0,00	2.000,00	2.160,00	2.332,80	2.519,42	9.012,22
	<b>378 - 3.3.90.36.00</b>	<b>0,00</b>	<b>5.000,00</b>	<b>5.400,00</b>	<b>5.832,00</b>	<b>6.298,56</b>	<b>22.530,56</b>
	100 - RECURSOS ORDINÁRIOS	0,00	5.000,00	5.400,00	5.832,00	6.298,56	22.530,56
	<b>379 - 3.3.90.39.00</b>	<b>0,00</b>	<b>15.000,00</b>	<b>16.200,00</b>	<b>17.496,00</b>	<b>18.895,68</b>	<b>67.591,68</b>





### Prefeitura Municipal de Major Sales

Rua Nilza Fernandes, 640 - Centro - 59.945-000 - Major Sales/ RN  
CNPJ: 01.612.383/0001-11 Fone: (84) 3388-0111  
<http://majorsales.rn.gov.br/>

Usuário: Edilton Carneiro

Chave de Autenticação  
1963-3656-610

Página  
27 / 55

#### Despesa PPA por Classificação Funcional Programática

		PPA 2022 - 2025 - Valores em R\$					
		Valor global	2022	2023	2024	2025	Total
	100 - RECURSOS ORDINÁRIOS	0,00	15.000,00	16.200,00	17.496,00	18.895,68	67.591,68
	<b>380 - 3.3.90.48.00</b>	<b>0,00</b>	<b>4.000,00</b>	<b>4.320,00</b>	<b>4.665,60</b>	<b>5.038,85</b>	<b>18.024,45</b>
	100 - RECURSOS ORDINÁRIOS	0,00	4.000,00	4.320,00	4.665,60	5.038,85	18.024,45
Ação:	1.70 - PROG.DE AQ.CEDULA DE IDENT.P/PES CARENTE	0,00	17.000,00	18.360,00	19.828,80	21.415,10	76.603,90
	<b>381 - 3.3.90.30.00</b>	<b>0,00</b>	<b>5.000,00</b>	<b>5.400,00</b>	<b>5.832,00</b>	<b>6.298,56</b>	<b>22.530,56</b>
	100 - RECURSOS ORDINÁRIOS	0,00	5.000,00	5.400,00	5.832,00	6.298,56	22.530,56
	<b>382 - 3.3.90.32.00</b>	<b>0,00</b>	<b>2.000,00</b>	<b>2.160,00</b>	<b>2.332,80</b>	<b>2.519,42</b>	<b>9.012,22</b>
	100 - RECURSOS ORDINÁRIOS	0,00	2.000,00	2.160,00	2.332,80	2.519,42	9.012,22
	<b>383 - 3.3.90.36.00</b>	<b>0,00</b>	<b>5.000,00</b>	<b>5.400,00</b>	<b>5.832,00</b>	<b>6.298,56</b>	<b>22.530,56</b>
	100 - RECURSOS ORDINÁRIOS	0,00	5.000,00	5.400,00	5.832,00	6.298,56	22.530,56
	<b>384 - 3.3.90.39.00</b>	<b>0,00</b>	<b>5.000,00</b>	<b>5.400,00</b>	<b>5.832,00</b>	<b>6.298,56</b>	<b>22.530,56</b>
	100 - RECURSOS ORDINÁRIOS	0,00	5.000,00	5.400,00	5.832,00	6.298,56	22.530,56
Ação:	2.85 - MANUTENÇÃO DAS AÇÕES DE GESTÃO DO PROGRAMA DO LEITE POTIGUAR	0,00	10.000,00	10.800,00	11.664,00	12.597,10	45.061,10
	<b>821 - 3.3.90.30.00</b>	<b>0,00</b>	<b>2.000,00</b>	<b>2.160,00</b>	<b>2.332,80</b>	<b>2.519,42</b>	<b>9.012,22</b>
	100 - RECURSOS ORDINÁRIOS	0,00	2.000,00	2.160,00	2.332,80	2.519,42	9.012,22
	<b>822 - 3.3.90.32.00</b>	<b>0,00</b>	<b>2.000,00</b>	<b>2.160,00</b>	<b>2.332,80</b>	<b>2.519,42</b>	<b>9.012,22</b>
	100 - RECURSOS ORDINÁRIOS	0,00	2.000,00	2.160,00	2.332,80	2.519,42	9.012,22
	<b>823 - 3.3.90.33.00</b>	<b>0,00</b>	<b>2.000,00</b>	<b>2.160,00</b>	<b>2.332,80</b>	<b>2.519,42</b>	<b>9.012,22</b>
	100 - RECURSOS ORDINÁRIOS	0,00	2.000,00	2.160,00	2.332,80	2.519,42	9.012,22
	<b>824 - 3.3.90.36.00</b>	<b>0,00</b>	<b>2.000,00</b>	<b>2.160,00</b>	<b>2.332,80</b>	<b>2.519,42</b>	<b>9.012,22</b>
	100 - RECURSOS ORDINÁRIOS	0,00	2.000,00	2.160,00	2.332,80	2.519,42	9.012,22
	<b>825 - 3.3.90.39.00</b>	<b>0,00</b>	<b>2.000,00</b>	<b>2.160,00</b>	<b>2.332,80</b>	<b>2.519,42</b>	<b>9.012,22</b>
	100 - RECURSOS ORDINÁRIOS	0,00	2.000,00	2.160,00	2.332,80	2.519,42	9.012,22
Ação:	1.108 - PROGRAMA BOLSA FAMILIA - IGD PBF	0,00	28.000,00	30.240,00	32.659,20	35.271,93	126.171,13
	<b>385 - 3.1.90.16.00</b>	<b>0,00</b>	<b>10.000,00</b>	<b>10.800,00</b>	<b>11.664,00</b>	<b>12.597,12</b>	<b>45.061,12</b>
	100 - RECURSOS ORDINÁRIOS	0,00	10.000,00	10.800,00	11.664,00	12.597,12	45.061,12
	<b>386 - 3.3.90.14.00</b>	<b>0,00</b>	<b>1.000,00</b>	<b>1.080,00</b>	<b>1.166,40</b>	<b>1.259,71</b>	<b>4.506,11</b>
	100 - RECURSOS ORDINÁRIOS	0,00	1.000,00	1.080,00	1.166,40	1.259,71	4.506,11
	<b>387 - 3.3.90.30.00</b>	<b>0,00</b>	<b>5.000,00</b>	<b>5.400,00</b>	<b>5.832,00</b>	<b>6.298,56</b>	<b>22.530,56</b>
	100 - RECURSOS ORDINÁRIOS	0,00	5.000,00	5.400,00	5.832,00	6.298,56	22.530,56
	<b>388 - 3.3.90.33.00</b>	<b>0,00</b>	<b>2.000,00</b>	<b>2.160,00</b>	<b>2.332,80</b>	<b>2.519,42</b>	<b>9.012,22</b>
	100 - RECURSOS ORDINÁRIOS	0,00	2.000,00	2.160,00	2.332,80	2.519,42	9.012,22
	<b>389 - 3.3.90.36.00</b>	<b>0,00</b>	<b>5.000,00</b>	<b>5.400,00</b>	<b>5.832,00</b>	<b>6.298,56</b>	<b>22.530,56</b>
	100 - RECURSOS ORDINÁRIOS	0,00	5.000,00	5.400,00	5.832,00	6.298,56	22.530,56
	<b>390 - 3.3.90.39.00</b>	<b>0,00</b>	<b>5.000,00</b>	<b>5.400,00</b>	<b>5.832,00</b>	<b>6.298,56</b>	<b>22.530,56</b>
	100 - RECURSOS ORDINÁRIOS	0,00	5.000,00	5.400,00	5.832,00	6.298,56	22.530,56
Ação:	1.113 - PROGR CENTRO DE REFERENCIA ASSIST SOCIAL - CRAS	0,00	30.000,00	32.400,00	34.992,00	37.791,36	135.183,36







### Prefeitura Municipal de Major Sales

Rua Nilza Fernandes, 640 - Centro - 59.945-000 - Major Sales/ RN  
CNPJ: 01.612.383/0001-11 Fone: (84) 3388-0111  
<http://majorsales.rn.gov.br/>

Usuário: Edilton Carneiro

Chave de Autenticação  
1963-3656-610

Página  
28 / 55

#### Despesa PPA por Classificação Funcional Programática

PPA 2022 - 2025 - Valores em R\$

	Valor global	2022	2023	2024	2025	Total
<b>396 - 3.1.90.16.00</b>	<b>0,00</b>	<b>4.000,00</b>	<b>4.320,00</b>	<b>4.665,60</b>	<b>5.038,85</b>	<b>18.024,45</b>
100 - RECURSOS ORDINÁRIOS	0,00	4.000,00	4.320,00	4.665,60	5.038,85	18.024,45
<b>397 - 3.3.90.14.00</b>	<b>0,00</b>	<b>1.000,00</b>	<b>1.080,00</b>	<b>1.166,40</b>	<b>1.259,71</b>	<b>4.506,11</b>
100 - RECURSOS ORDINÁRIOS	0,00	1.000,00	1.080,00	1.166,40	1.259,71	4.506,11
<b>398 - 3.3.90.30.00</b>	<b>0,00</b>	<b>5.000,00</b>	<b>5.400,00</b>	<b>5.832,00</b>	<b>6.298,56</b>	<b>22.530,56</b>
100 - RECURSOS ORDINÁRIOS	0,00	5.000,00	5.400,00	5.832,00	6.298,56	22.530,56
<b>399 - 3.3.90.36.00</b>	<b>0,00</b>	<b>10.000,00</b>	<b>10.800,00</b>	<b>11.664,00</b>	<b>12.597,12</b>	<b>45.061,12</b>
100 - RECURSOS ORDINÁRIOS	0,00	10.000,00	10.800,00	11.664,00	12.597,12	45.061,12
<b>400 - 3.3.90.39.00</b>	<b>0,00</b>	<b>10.000,00</b>	<b>10.800,00</b>	<b>11.664,00</b>	<b>12.597,12</b>	<b>45.061,12</b>
100 - RECURSOS ORDINÁRIOS	0,00	10.000,00	10.800,00	11.664,00	12.597,12	45.061,12
Ação: 1.128 - PROGRAMA DE DISTRIBUICAO CESTA BASICA	0,00	15.000,00	16.200,00	17.496,00	18.895,68	67.591,68
<b>401 - 3.3.90.30.00</b>	<b>0,00</b>	<b>5.000,00</b>	<b>5.400,00</b>	<b>5.832,00</b>	<b>6.298,56</b>	<b>22.530,56</b>
100 - RECURSOS ORDINÁRIOS	0,00	5.000,00	5.400,00	5.832,00	6.298,56	22.530,56
<b>402 - 3.3.90.36.00</b>	<b>0,00</b>	<b>5.000,00</b>	<b>5.400,00</b>	<b>5.832,00</b>	<b>6.298,56</b>	<b>22.530,56</b>
100 - RECURSOS ORDINÁRIOS	0,00	5.000,00	5.400,00	5.832,00	6.298,56	22.530,56
<b>403 - 3.3.90.39.00</b>	<b>0,00</b>	<b>5.000,00</b>	<b>5.400,00</b>	<b>5.832,00</b>	<b>6.298,56</b>	<b>22.530,56</b>
100 - RECURSOS ORDINÁRIOS	0,00	5.000,00	5.400,00	5.832,00	6.298,56	22.530,56
Ação: 1.130 - PROJETO DE EDUCACAO ALIMENTAR E NUTRIC	0,00	13.000,00	14.040,00	15.163,20	16.376,26	58.579,46
<b>409 - 3.3.90.30.00</b>	<b>0,00</b>	<b>5.000,00</b>	<b>5.400,00</b>	<b>5.832,00</b>	<b>6.298,56</b>	<b>22.530,56</b>
100 - RECURSOS ORDINÁRIOS	0,00	5.000,00	5.400,00	5.832,00	6.298,56	22.530,56
<b>410 - 3.3.90.36.00</b>	<b>0,00</b>	<b>4.000,00</b>	<b>4.320,00</b>	<b>4.665,60</b>	<b>5.038,85</b>	<b>18.024,45</b>
100 - RECURSOS ORDINÁRIOS	0,00	4.000,00	4.320,00	4.665,60	5.038,85	18.024,45
<b>411 - 3.3.90.39.00</b>	<b>0,00</b>	<b>4.000,00</b>	<b>4.320,00</b>	<b>4.665,60</b>	<b>5.038,85</b>	<b>18.024,45</b>
100 - RECURSOS ORDINÁRIOS	0,00	4.000,00	4.320,00	4.665,60	5.038,85	18.024,45
Ação: 1.136 - PROGRAMA DE CURSOS PROFISSIONALIZANTES	0,00	14.000,00	15.120,00	16.329,60	17.635,96	63.085,56
<b>412 - 3.3.90.30.00</b>	<b>0,00</b>	<b>5.000,00</b>	<b>5.400,00</b>	<b>5.832,00</b>	<b>6.298,56</b>	<b>22.530,56</b>
100 - RECURSOS ORDINÁRIOS	0,00	5.000,00	5.400,00	5.832,00	6.298,56	22.530,56
<b>413 - 3.3.90.33.00</b>	<b>0,00</b>	<b>2.000,00</b>	<b>2.160,00</b>	<b>2.332,80</b>	<b>2.519,42</b>	<b>9.012,22</b>
100 - RECURSOS ORDINÁRIOS	0,00	2.000,00	2.160,00	2.332,80	2.519,42	9.012,22
<b>414 - 3.3.90.36.00</b>	<b>0,00</b>	<b>2.000,00</b>	<b>2.160,00</b>	<b>2.332,80</b>	<b>2.519,42</b>	<b>9.012,22</b>
100 - RECURSOS ORDINÁRIOS	0,00	2.000,00	2.160,00	2.332,80	2.519,42	9.012,22
<b>415 - 3.3.90.39.00</b>	<b>0,00</b>	<b>5.000,00</b>	<b>5.400,00</b>	<b>5.832,00</b>	<b>6.298,56</b>	<b>22.530,56</b>
100 - RECURSOS ORDINÁRIOS	0,00	5.000,00	5.400,00	5.832,00	6.298,56	22.530,56
Ação: 1.296 - CONCESSÃO E OFERTA DE BENEFÍCIO EVENTUAIS	0,00	0,00	0,00	0,00	0,00	0,00
<b>832 - 3.3.90.30.00</b>	<b>0,00</b>	<b>0,00</b>	<b>0,00</b>	<b>0,00</b>	<b>0,00</b>	<b>0,00</b>
<b>833 - 3.3.90.32.00</b>	<b>0,00</b>	<b>0,00</b>	<b>0,00</b>	<b>0,00</b>	<b>0,00</b>	<b>0,00</b>
<b>834 - 3.3.90.33.00</b>	<b>0,00</b>	<b>0,00</b>	<b>0,00</b>	<b>0,00</b>	<b>0,00</b>	<b>0,00</b>





## Prefeitura Municipal de Major Sales

Rua Nilza Fernandes, 640 - Centro - 59.945-000 - Major Sales/ RN  
 CNPJ: 01.612.383/0001-11 Fone: (84) 3388-0111  
<http://majorsales.m.gov.br/>

Usuário: Edilton Carneiro

Chave de Autenticação  
1963-3656-610

Página  
29 / 55

### Despesa PPA por Classificação Funcional Programática

		PPA 2022 - 2025 - Valores em R\$					
		Valor global	2022	2023	2024	2025	Total
<b>835 - 3.3.90.36.00</b>		0,00	0,00	0,00	0,00	0,00	0,00
<b>836 - 3.3.90.39.00</b>		0,00	0,00	0,00	0,00	0,00	0,00
<b>837 - 3.3.90.48.00</b>		0,00	0,00	0,00	0,00	0,00	0,00
<b>Unidade Orçamentária: 2009 - SECRETARIA DE OBRAS E URBANISMO</b>		<b>0,00</b>	<b>3.663.000,00</b>	<b>3.956.040,00</b>	<b>4.272.523,20</b>	<b>4.614.325,05</b>	<b>16.505.888,25</b>
Função:	8 - Assistência Social	0,00	43.000,00	46.440,00	50.155,20	54.167,62	193.762,82
Subfunção:	244 - Assistência Comunitária	0,00	43.000,00	46.440,00	50.155,20	54.167,62	193.762,82
Programa:	8 - ASSISTENCIA SOCIAL	0,00	43.000,00	46.440,00	50.155,20	54.167,62	193.762,82
Ação:	1.129 - PROGRAMA DE MODERN FEIRAS LIVRES	0,00	43.000,00	46.440,00	50.155,20	54.167,62	193.762,82
	<b>404 - 3.3.90.30.00</b>	<b>0,00</b>	<b>8.000,00</b>	<b>8.640,00</b>	<b>9.331,20</b>	<b>10.077,70</b>	<b>36.048,90</b>
	100 - RECURSOS ORDINÁRIOS	0,00	8.000,00	8.640,00	9.331,20	10.077,70	36.048,90
	<b>405 - 3.3.90.36.00</b>	<b>0,00</b>	<b>10.000,00</b>	<b>10.800,00</b>	<b>11.664,00</b>	<b>12.597,12</b>	<b>45.061,12</b>
	100 - RECURSOS ORDINÁRIOS	0,00	10.000,00	10.800,00	11.664,00	12.597,12	45.061,12
	<b>406 - 3.3.90.39.00</b>	<b>0,00</b>	<b>5.000,00</b>	<b>5.400,00</b>	<b>5.832,00</b>	<b>6.298,56</b>	<b>22.530,56</b>
	100 - RECURSOS ORDINÁRIOS	0,00	5.000,00	5.400,00	5.832,00	6.298,56	22.530,56
	<b>407 - 4.4.90.51.00</b>	<b>0,00</b>	<b>10.000,00</b>	<b>10.800,00</b>	<b>11.664,00</b>	<b>12.597,12</b>	<b>45.061,12</b>
	281 - TRANSF CONVÊNIO	0,00	10.000,00	10.800,00	11.664,00	12.597,12	45.061,12
	<b>408 - 4.4.90.52.00</b>	<b>0,00</b>	<b>10.000,00</b>	<b>10.800,00</b>	<b>11.664,00</b>	<b>12.597,12</b>	<b>45.061,12</b>
	100 - RECURSOS ORDINÁRIOS	0,00	10.000,00	10.800,00	11.664,00	12.597,12	45.061,12
Função:	15 - Urbanismo	0,00	2.834.000,00	3.060.720,00	3.305.577,60	3.570.023,80	12.770.321,40
Subfunção:	451 - Infra-Estrutura Urbana	0,00	1.827.000,00	1.973.160,00	2.131.012,80	2.301.493,82	8.232.666,62
Programa:	15 - URBANISMO	0,00	1.827.000,00	1.973.160,00	2.131.012,80	2.301.493,82	8.232.666,62
Ação:	1.83 - CONST E RECUPERACAO DE PASSAGEM MOLHADA	0,00	25.000,00	27.000,00	29.160,00	31.492,80	112.652,80
	<b>427 - 3.3.90.36.00</b>	<b>0,00</b>	<b>5.000,00</b>	<b>5.400,00</b>	<b>5.832,00</b>	<b>6.298,56</b>	<b>22.530,56</b>
	100 - RECURSOS ORDINÁRIOS	0,00	5.000,00	5.400,00	5.832,00	6.298,56	22.530,56
	<b>428 - 3.3.90.39.00</b>	<b>0,00</b>	<b>10.000,00</b>	<b>10.800,00</b>	<b>11.664,00</b>	<b>12.597,12</b>	<b>45.061,12</b>
	100 - RECURSOS ORDINÁRIOS	0,00	10.000,00	10.800,00	11.664,00	12.597,12	45.061,12
	<b>429 - 4.4.90.51.00</b>	<b>0,00</b>	<b>10.000,00</b>	<b>10.800,00</b>	<b>11.664,00</b>	<b>12.597,12</b>	<b>45.061,12</b>
	281 - TRANSF CONVÊNIO	0,00	10.000,00	10.800,00	11.664,00	12.597,12	45.061,12
Ação:	1.118 - CONSTRUCAO ABRIGOS RODOVIARIOS	0,00	50.000,00	54.000,00	58.320,00	62.985,60	225.305,60
	<b>430 - 4.4.90.51.00</b>	<b>0,00</b>	<b>40.000,00</b>	<b>43.200,00</b>	<b>46.656,00</b>	<b>50.388,48</b>	<b>180.244,48</b>
	281 - TRANSF CONVÊNIO	0,00	40.000,00	43.200,00	46.656,00	50.388,48	180.244,48
	<b>431 - 4.4.90.52.00</b>	<b>0,00</b>	<b>10.000,00</b>	<b>10.800,00</b>	<b>11.664,00</b>	<b>12.597,12</b>	<b>45.061,12</b>
	281 - TRANSF CONVÊNIO	0,00	10.000,00	10.800,00	11.664,00	12.597,12	45.061,12
Ação:	1.143 - PAVIMENTACAO ASFALTICA DE RUAS CENTRO AO ESTADIO MUNICIPAL	0,00	500.000,00	540.000,00	583.200,00	629.856,00	2.253.056,00
	<b>432 - 4.4.90.51.00</b>	<b>0,00</b>	<b>500.000,00</b>	<b>540.000,00</b>	<b>583.200,00</b>	<b>629.856,00</b>	<b>2.253.056,00</b>
	281 - TRANSF CONVÊNIO	0,00	500.000,00	540.000,00	583.200,00	629.856,00	2.253.056,00
Ação:	1.147 - REVITALIZ E URBANIZ RUAS, AVENIDAS E LOGRADO E VIAS URB E RURAL	0,00	52.000,00	56.160,00	60.652,80	65.505,02	234.317,82





### Prefeitura Municipal de Major Sales

Rua Nilza Fernandes, 640 - Centro - 59.945-000 - Major Sales/ RN  
CNPJ: 01.612.383/0001-11 Fone: (84) 3388-0111  
<http://majorsales.rn.gov.br/>

Usuário: Edilton Carneiro

Chave de Autenticação  
1963-3656-610

Página  
30 / 55

#### Despesa PPA por Classificação Funcional Programática

PPA 2022 - 2025 - Valores em R\$

	Valor global	2022	2023	2024	2025	Total
<b>433 - 3.3.90.30.00</b>	<b>0,00</b>	<b>2.000,00</b>	<b>2.160,00</b>	<b>2.332,80</b>	<b>2.519,42</b>	<b>9.012,22</b>
100 - RECURSOS ORDINÁRIOS	0,00	2.000,00	2.160,00	2.332,80	2.519,42	9.012,22
<b>434 - 3.3.90.36.00</b>	<b>0,00</b>	<b>5.000,00</b>	<b>5.400,00</b>	<b>5.832,00</b>	<b>6.298,56</b>	<b>22.530,56</b>
100 - RECURSOS ORDINÁRIOS	0,00	5.000,00	5.400,00	5.832,00	6.298,56	22.530,56
<b>435 - 3.3.90.39.00</b>	<b>0,00</b>	<b>5.000,00</b>	<b>5.400,00</b>	<b>5.832,00</b>	<b>6.298,56</b>	<b>22.530,56</b>
100 - RECURSOS ORDINÁRIOS	0,00	5.000,00	5.400,00	5.832,00	6.298,56	22.530,56
<b>436 - 4.4.90.51.00</b>	<b>0,00</b>	<b>40.000,00</b>	<b>43.200,00</b>	<b>46.656,00</b>	<b>50.388,48</b>	<b>180.244,48</b>
281 - TRANSF. CONVÊNIO	0,00	40.000,00	43.200,00	46.656,00	50.388,48	180.244,48
Ação: 1.182 - REVITALIZAÇÃO PRAÇA DE EVENTOS	0,00	350.000,00	378.000,00	408.240,00	440.899,20	1.577.139,20
<b>438 - 3.3.90.39.00</b>	<b>0,00</b>	<b>200.000,00</b>	<b>216.000,00</b>	<b>233.280,00</b>	<b>251.942,40</b>	<b>901.222,40</b>
281 - TRANSF. CONVÊNIO	0,00	200.000,00	216.000,00	233.280,00	251.942,40	901.222,40
<b>439 - 4.4.90.51.00</b>	<b>0,00</b>	<b>150.000,00</b>	<b>162.000,00</b>	<b>174.960,00</b>	<b>188.956,80</b>	<b>675.916,80</b>
281 - TRANSF. CONVÊNIO	0,00	150.000,00	162.000,00	174.960,00	188.956,80	675.916,80
Ação: 1.183 - CONSTRUÇÃO PRAÇA PÚBLICA	0,00	250.000,00	270.000,00	291.600,00	314.928,00	1.126.528,00
<b>440 - 4.4.90.51.00</b>	<b>0,00</b>	<b>250.000,00</b>	<b>270.000,00</b>	<b>291.600,00</b>	<b>314.928,00</b>	<b>1.126.528,00</b>
281 - TRANSF. CONVÊNIO	0,00	250.000,00	270.000,00	291.600,00	314.928,00	1.126.528,00
Ação: 1.185 - ESTAÇÃO DE TRATAMENTO DE ESGOTO	0,00	600.000,00	648.000,00	699.840,00	755.827,20	2.703.667,20
<b>442 - 4.4.90.51.00</b>	<b>0,00</b>	<b>600.000,00</b>	<b>648.000,00</b>	<b>699.840,00</b>	<b>755.827,20</b>	<b>2.703.667,20</b>
281 - TRANSF. CONVÊNIO	0,00	600.000,00	648.000,00	699.840,00	755.827,20	2.703.667,20
Subfunção: 452 - Serviços Urbanos	0,00	1.007.000,00	1.087.560,00	1.174.564,80	1.268.529,98	4.537.654,78
Programa: 15 - URBANISMO	0,00	1.007.000,00	1.087.560,00	1.174.564,80	1.268.529,98	4.537.654,78
Ação: 2.26 - MANUT. DAS ATIV. DA SECR. OBRAS E URBANISMO	0,00	587.000,00	633.960,00	684.676,80	739.450,94	2.645.087,74
<b>455 - 3.1.90.11.00</b>	<b>0,00</b>	<b>400.000,00</b>	<b>432.000,00</b>	<b>466.560,00</b>	<b>503.884,80</b>	<b>1.802.444,80</b>
100 - RECURSOS ORDINÁRIOS	0,00	400.000,00	432.000,00	466.560,00	503.884,80	1.802.444,80
<b>456 - 3.3.90.14.00</b>	<b>0,00</b>	<b>2.000,00</b>	<b>2.160,00</b>	<b>2.332,80</b>	<b>2.519,42</b>	<b>9.012,22</b>
100 - RECURSOS ORDINÁRIOS	0,00	2.000,00	2.160,00	2.332,80	2.519,42	9.012,22
<b>457 - 3.3.90.30.00</b>	<b>0,00</b>	<b>68.000,00</b>	<b>73.440,00</b>	<b>79.315,20</b>	<b>85.660,42</b>	<b>306.415,62</b>
100 - RECURSOS ORDINÁRIOS	0,00	68.000,00	73.440,00	79.315,20	85.660,42	306.415,62
<b>458 - 3.3.90.33.00</b>	<b>0,00</b>	<b>2.000,00</b>	<b>2.160,00</b>	<b>2.332,80</b>	<b>2.519,42</b>	<b>9.012,22</b>
100 - RECURSOS ORDINÁRIOS	0,00	2.000,00	2.160,00	2.332,80	2.519,42	9.012,22
<b>459 - 3.3.90.36.00</b>	<b>0,00</b>	<b>90.000,00</b>	<b>97.200,00</b>	<b>104.976,00</b>	<b>113.374,08</b>	<b>405.550,08</b>
100 - RECURSOS ORDINÁRIOS	0,00	90.000,00	97.200,00	104.976,00	113.374,08	405.550,08
<b>460 - 3.3.90.39.00</b>	<b>0,00</b>	<b>16.000,00</b>	<b>17.280,00</b>	<b>18.662,40</b>	<b>20.155,39</b>	<b>72.097,79</b>
100 - RECURSOS ORDINÁRIOS	0,00	16.000,00	17.280,00	18.662,40	20.155,39	72.097,79
<b>461 - 3.3.90.92.00</b>	<b>0,00</b>	<b>4.000,00</b>	<b>4.320,00</b>	<b>4.665,60</b>	<b>5.038,85</b>	<b>18.024,45</b>
100 - RECURSOS ORDINÁRIOS	0,00	4.000,00	4.320,00	4.665,60	5.038,85	18.024,45
<b>462 - 4.4.90.52.00</b>	<b>0,00</b>	<b>5.000,00</b>	<b>5.400,00</b>	<b>5.832,00</b>	<b>6.298,56</b>	<b>22.530,56</b>





### Prefeitura Municipal de Major Sales

Rua Nilza Fernandes, 640 - Centro - 59.945-000 - Major Sales/ RN  
CNPJ: 01.612.383/0001-11 Fone: (84) 3388-0111  
<http://majorsales.m.gov.br/>

Usuário: Edilton Carneiro

Chave de Autenticação  
1963-3656-610

Página  
31 / 55

#### Despesa PPA por Classificação Funcional Programática

		PPA 2022 - 2025 - Valores em R\$					
		Valor global	2022	2023	2024	2025	Total
	100 - RECURSOS ORDINÁRIOS	0,00	5.000,00	5.400,00	5.832,00	6.298,56	22.530,56
Ação:	2.31 - MANUT DAS ATIVIDADES DE COLETA DE LIXO	0,00	13.000,00	14.040,00	15.163,20	16.376,26	58.579,46
	<b>463 - 3.3.90.30.00</b>	<b>0,00</b>	<b>5.000,00</b>	<b>5.400,00</b>	<b>5.832,00</b>	<b>6.298,56</b>	<b>22.530,56</b>
	100 - RECURSOS ORDINÁRIOS	0,00	5.000,00	5.400,00	5.832,00	6.298,56	22.530,56
	<b>464 - 3.3.90.36.00</b>	<b>0,00</b>	<b>5.000,00</b>	<b>5.400,00</b>	<b>5.832,00</b>	<b>6.298,56</b>	<b>22.530,56</b>
	100 - RECURSOS ORDINÁRIOS	0,00	5.000,00	5.400,00	5.832,00	6.298,56	22.530,56
	<b>465 - 3.3.90.39.00</b>	<b>0,00</b>	<b>3.000,00</b>	<b>3.240,00</b>	<b>3.499,20</b>	<b>3.779,14</b>	<b>13.518,34</b>
	100 - RECURSOS ORDINÁRIOS	0,00	3.000,00	3.240,00	3.499,20	3.779,14	13.518,34
Ação:	2.32 - MANUT DA LIMPEZA PUBLICA DO MUNICIPIO	0,00	259.000,00	279.720,00	302.097,60	326.265,40	1.167.083,00
	<b>466 - 3.1.90.34.00</b>	<b>0,00</b>	<b>12.000,00</b>	<b>12.960,00</b>	<b>13.996,80</b>	<b>15.116,54</b>	<b>54.073,34</b>
	100 - RECURSOS ORDINÁRIOS	0,00	12.000,00	12.960,00	13.996,80	15.116,54	54.073,34
	<b>467 - 3.3.90.30.00</b>	<b>0,00</b>	<b>10.000,00</b>	<b>10.800,00</b>	<b>11.664,00</b>	<b>12.597,12</b>	<b>45.061,12</b>
	100 - RECURSOS ORDINÁRIOS	0,00	10.000,00	10.800,00	11.664,00	12.597,12	45.061,12
	<b>468 - 3.3.90.33.00</b>	<b>0,00</b>	<b>10.000,00</b>	<b>10.800,00</b>	<b>11.664,00</b>	<b>12.597,12</b>	<b>45.061,12</b>
	100 - RECURSOS ORDINÁRIOS	0,00	10.000,00	10.800,00	11.664,00	12.597,12	45.061,12
	<b>469 - 3.3.90.36.00</b>	<b>0,00</b>	<b>202.000,00</b>	<b>218.160,00</b>	<b>235.612,80</b>	<b>254.461,82</b>	<b>910.234,62</b>
	100 - RECURSOS ORDINÁRIOS	0,00	202.000,00	218.160,00	235.612,80	254.461,82	910.234,62
	<b>470 - 3.3.90.39.00</b>	<b>0,00</b>	<b>20.000,00</b>	<b>21.600,00</b>	<b>23.328,00</b>	<b>25.194,24</b>	<b>90.122,24</b>
	100 - RECURSOS ORDINÁRIOS	0,00	20.000,00	21.600,00	23.328,00	25.194,24	90.122,24
	<b>471 - 4.4.90.52.00</b>	<b>0,00</b>	<b>5.000,00</b>	<b>5.400,00</b>	<b>5.832,00</b>	<b>6.298,56</b>	<b>22.530,56</b>
	100 - RECURSOS ORDINÁRIOS	0,00	5.000,00	5.400,00	5.832,00	6.298,56	22.530,56
Ação:	1.74 - MANUT.RECUPERAC REFORMA PREDIOS PUBLICOS	0,00	45.000,00	48.600,00	52.488,00	56.687,04	202.775,04
	<b>443 - 3.3.90.30.00</b>	<b>0,00</b>	<b>10.000,00</b>	<b>10.800,00</b>	<b>11.664,00</b>	<b>12.597,12</b>	<b>45.061,12</b>
	100 - RECURSOS ORDINÁRIOS	0,00	10.000,00	10.800,00	11.664,00	12.597,12	45.061,12
	<b>444 - 3.3.90.36.00</b>	<b>0,00</b>	<b>20.000,00</b>	<b>21.600,00</b>	<b>23.328,00</b>	<b>25.194,24</b>	<b>90.122,24</b>
	100 - RECURSOS ORDINÁRIOS	0,00	20.000,00	21.600,00	23.328,00	25.194,24	90.122,24
	<b>445 - 3.3.90.39.00</b>	<b>0,00</b>	<b>10.000,00</b>	<b>10.800,00</b>	<b>11.664,00</b>	<b>12.597,12</b>	<b>45.061,12</b>
	100 - RECURSOS ORDINÁRIOS	0,00	10.000,00	10.800,00	11.664,00	12.597,12	45.061,12
	<b>446 - 4.4.90.51.00</b>	<b>0,00</b>	<b>5.000,00</b>	<b>5.400,00</b>	<b>5.832,00</b>	<b>6.298,56</b>	<b>22.530,56</b>
	100 - RECURSOS ORDINÁRIOS	0,00	5.000,00	5.400,00	5.832,00	6.298,56	22.530,56
Ação:	1.75 - MANUT.RECUP REFORMA PRACAS E LOGRAD PUBL	0,00	28.000,00	30.240,00	32.659,20	35.271,94	126.171,14
	<b>447 - 3.3.90.30.00</b>	<b>0,00</b>	<b>10.000,00</b>	<b>10.800,00</b>	<b>11.664,00</b>	<b>12.597,12</b>	<b>45.061,12</b>
	100 - RECURSOS ORDINÁRIOS	0,00	10.000,00	10.800,00	11.664,00	12.597,12	45.061,12
	<b>448 - 3.3.90.36.00</b>	<b>0,00</b>	<b>10.000,00</b>	<b>10.800,00</b>	<b>11.664,00</b>	<b>12.597,12</b>	<b>45.061,12</b>
	100 - RECURSOS ORDINÁRIOS	0,00	10.000,00	10.800,00	11.664,00	12.597,12	45.061,12
	<b>449 - 3.3.90.39.00</b>	<b>0,00</b>	<b>3.000,00</b>	<b>3.240,00</b>	<b>3.499,20</b>	<b>3.779,14</b>	<b>13.518,34</b>
	100 - RECURSOS ORDINÁRIOS	0,00	3.000,00	3.240,00	3.499,20	3.779,14	13.518,34





### Prefeitura Municipal de Major Sales

Rua Nilza Fernandes, 640 - Centro - 59.945-000 - Major Sales/ RN  
CNPJ: 01.612.383/0001-11 Fone: (84) 3388-0111  
<http://majorsales.rn.gov.br/>

Usuário: Edilton Carneiro

Chave de Autenticação  
1963-3656-610

Página  
32 / 55

#### Despesa PPA por Classificação Funcional Programática

		PPA 2022 - 2025 - Valores em R\$					
		Valor global	2022	2023	2024	2025	Total
<b>450 - 4.4.90.51.00</b>		<b>0,00</b>	<b>5.000,00</b>	<b>5.400,00</b>	<b>5.832,00</b>	<b>6.298,56</b>	<b>22.530,56</b>
100 - RECURSOS ORDINÁRIOS		0,00	5.000,00	5.400,00	5.832,00	6.298,56	22.530,56
Ação:	1.76 - AQUISICAO E/OU DESAPROPRIACAO DE IMOVEL	0,00	20.000,00	21.600,00	23.328,00	25.194,24	90.122,24
<b>451 - 4.4.90.61.00</b>		<b>0,00</b>	<b>20.000,00</b>	<b>21.600,00</b>	<b>23.328,00</b>	<b>25.194,24</b>	<b>90.122,24</b>
100 - RECURSOS ORDINÁRIOS		0,00	20.000,00	21.600,00	23.328,00	25.194,24	90.122,24
Ação:	1.77 - RECUPERACAO DE CALCAMENTO E RDE DE ESGOT	0,00	55.000,00	59.400,00	64.152,00	69.284,16	247.836,16
<b>452 - 3.3.90.30.00</b>		<b>0,00</b>	<b>15.000,00</b>	<b>16.200,00</b>	<b>17.496,00</b>	<b>18.895,68</b>	<b>67.591,68</b>
100 - RECURSOS ORDINÁRIOS		0,00	15.000,00	16.200,00	17.496,00	18.895,68	67.591,68
<b>453 - 3.3.90.36.00</b>		<b>0,00</b>	<b>20.000,00</b>	<b>21.600,00</b>	<b>23.328,00</b>	<b>25.194,24</b>	<b>90.122,24</b>
100 - RECURSOS ORDINÁRIOS		0,00	20.000,00	21.600,00	23.328,00	25.194,24	90.122,24
<b>454 - 3.3.90.39.00</b>		<b>0,00</b>	<b>20.000,00</b>	<b>21.600,00</b>	<b>23.328,00</b>	<b>25.194,24</b>	<b>90.122,24</b>
100 - RECURSOS ORDINÁRIOS		0,00	20.000,00	21.600,00	23.328,00	25.194,24	90.122,24
Função:	17 - Saneamento	0,00	310.000,00	334.800,00	361.584,00	390.510,72	1.396.894,72
Subfunção:	511 - Saneamento Básico Rural	0,00	300.000,00	324.000,00	349.920,00	377.913,60	1.351.833,60
Programa:	17 - SANEAMENTO	0,00	300.000,00	324.000,00	349.920,00	377.913,60	1.351.833,60
Ação:	1.81 - CONSTRUCAO DE ESGOTAMENTO SANITARIO CONV	0,00	50.000,00	54.000,00	58.320,00	62.985,60	225.305,60
<b>472 - 4.4.90.51.00</b>		<b>0,00</b>	<b>50.000,00</b>	<b>54.000,00</b>	<b>58.320,00</b>	<b>62.985,60</b>	<b>225.305,60</b>
281 - TRANSF CONVÊNIO		0,00	50.000,00	54.000,00	58.320,00	62.985,60	225.305,60
Ação:	1.85 - DRENAGEM E PAVIMENTACAO - CONVENIO	0,00	250.000,00	270.000,00	291.600,00	314.928,00	1.126.528,00
<b>473 - 4.4.90.51.00</b>		<b>0,00</b>	<b>250.000,00</b>	<b>270.000,00</b>	<b>291.600,00</b>	<b>314.928,00</b>	<b>1.126.528,00</b>
281 - TRANSF CONVÊNIO		0,00	250.000,00	270.000,00	291.600,00	314.928,00	1.126.528,00
Subfunção:	512 - Saneamento Básico Urbano	0,00	10.000,00	10.800,00	11.664,00	12.597,12	45.061,12
Programa:	17 - SANEAMENTO	0,00	10.000,00	10.800,00	11.664,00	12.597,12	45.061,12
Ação:	1.86 - CONSTRUCAO DE REDE DE ESGOTO SANITARIO	0,00	10.000,00	10.800,00	11.664,00	12.597,12	45.061,12
<b>474 - 4.4.90.51.00</b>		<b>0,00</b>	<b>10.000,00</b>	<b>10.800,00</b>	<b>11.664,00</b>	<b>12.597,12</b>	<b>45.061,12</b>
100 - RECURSOS ORDINÁRIOS		0,00	10.000,00	10.800,00	11.664,00	12.597,12	45.061,12
Função:	25 - Energia	0,00	476.000,00	514.080,00	555.206,40	599.622,91	2.144.909,31
Subfunção:	752 - Energia Elétrica	0,00	476.000,00	514.080,00	555.206,40	599.622,91	2.144.909,31
Programa:	15 - URBANISMO	0,00	476.000,00	514.080,00	555.206,40	599.622,91	2.144.909,31
Ação:	2.33 - MANUT DESP ILUNINACAO PUB/SERV ELET/AGUA	0,00	476.000,00	514.080,00	555.206,40	599.622,91	2.144.909,31
<b>476 - 3.3.90.30.00</b>		<b>0,00</b>	<b>36.000,00</b>	<b>38.880,00</b>	<b>41.990,40</b>	<b>45.349,63</b>	<b>162.220,03</b>
100 - RECURSOS ORDINÁRIOS		0,00	36.000,00	38.880,00	41.990,40	45.349,63	162.220,03
<b>477 - 3.3.90.36.00</b>		<b>0,00</b>	<b>10.000,00</b>	<b>10.800,00</b>	<b>11.664,00</b>	<b>12.597,12</b>	<b>45.061,12</b>
100 - RECURSOS ORDINÁRIOS		0,00	10.000,00	10.800,00	11.664,00	12.597,12	45.061,12
<b>478 - 3.3.90.39.00</b>		<b>0,00</b>	<b>430.000,00</b>	<b>464.400,00</b>	<b>501.552,00</b>	<b>541.676,16</b>	<b>1.937.628,16</b>
100 - RECURSOS ORDINÁRIOS		0,00	300.000,00	324.000,00	349.920,00	377.913,60	1.351.833,60
16200000 - Contribuição para custeio de Iluminação Pública - COSIP		0,00	130.000,00	140.400,00	151.632,00	163.762,56	585.794,56





### Prefeitura Municipal de Major Sales

Rua Nilza Fernandes, 640 - Centro - 59.945-000 - Major Sales/ RN  
CNPJ: 01.612.383/0001-11 Fone: (84) 3388-0111  
<http://majorsales.m.gov.br/>

Usuário: Edilton Carneiro

Chave de Autenticação  
1963-3656-610

Página  
33 / 55

#### Despesa PPA por Classificação Funcional Programática

PPA 2022 - 2025 - Valores em R\$

	Valor global	2022	2023	2024	2025	Total
<b>Unidade Orçamentária: 2010 - SECRETARIA DE TRANSPORTES</b>	<b>0,00</b>	<b>87.500,00</b>	<b>94.500,00</b>	<b>102.060,00</b>	<b>110.224,82</b>	<b>394.284,82</b>
Função: 26 - Transporte	0,00	87.500,00	94.500,00	102.060,00	110.224,82	394.284,82
Subfunção: 782 - Transporte Rodoviário	0,00	87.500,00	94.500,00	102.060,00	110.224,82	394.284,82
Programa: 26 - TRANSPORTE	0,00	87.500,00	94.500,00	102.060,00	110.224,82	394.284,82
Ação: 2.27 - MANUT. DAS ATIV. DA SEC. DE TRANSPORTES	0,00	46.500,00	50.220,00	54.237,60	58.576,62	209.534,22
<b>483 - 3.1.90.11.00</b>	<b>0,00</b>	<b>8.000,00</b>	<b>8.640,00</b>	<b>9.331,20</b>	<b>10.077,70</b>	<b>36.048,90</b>
100 - RECURSOS ORDINÁRIOS	0,00	8.000,00	8.640,00	9.331,20	10.077,70	36.048,90
<b>484 - 3.3.90.14.00</b>	<b>0,00</b>	<b>500,00</b>	<b>540,00</b>	<b>583,20</b>	<b>629,86</b>	<b>2.253,06</b>
100 - RECURSOS ORDINÁRIOS	0,00	500,00	540,00	583,20	629,86	2.253,06
<b>485 - 3.3.90.30.00</b>	<b>0,00</b>	<b>8.000,00</b>	<b>8.640,00</b>	<b>9.331,20</b>	<b>10.077,70</b>	<b>36.048,90</b>
100 - RECURSOS ORDINÁRIOS	0,00	8.000,00	8.640,00	9.331,20	10.077,70	36.048,90
<b>486 - 3.3.90.33.00</b>	<b>0,00</b>	<b>3.000,00</b>	<b>3.240,00</b>	<b>3.499,20</b>	<b>3.779,14</b>	<b>13.518,34</b>
100 - RECURSOS ORDINÁRIOS	0,00	3.000,00	3.240,00	3.499,20	3.779,14	13.518,34
<b>487 - 3.3.90.36.00</b>	<b>0,00</b>	<b>10.000,00</b>	<b>10.800,00</b>	<b>11.664,00</b>	<b>12.597,12</b>	<b>45.061,12</b>
100 - RECURSOS ORDINÁRIOS	0,00	10.000,00	10.800,00	11.664,00	12.597,12	45.061,12
<b>488 - 3.3.90.39.00</b>	<b>0,00</b>	<b>10.000,00</b>	<b>10.800,00</b>	<b>11.664,00</b>	<b>12.597,12</b>	<b>45.061,12</b>
100 - RECURSOS ORDINÁRIOS	0,00	10.000,00	10.800,00	11.664,00	12.597,12	45.061,12
<b>489 - 3.3.90.92.00</b>	<b>0,00</b>	<b>2.000,00</b>	<b>2.160,00</b>	<b>2.332,80</b>	<b>2.519,42</b>	<b>9.012,22</b>
100 - RECURSOS ORDINÁRIOS	0,00	2.000,00	2.160,00	2.332,80	2.519,42	9.012,22
<b>490 - 4.4.90.51.00</b>	<b>0,00</b>	<b>2.000,00</b>	<b>2.160,00</b>	<b>2.332,80</b>	<b>2.519,42</b>	<b>9.012,22</b>
100 - RECURSOS ORDINÁRIOS	0,00	2.000,00	2.160,00	2.332,80	2.519,42	9.012,22
<b>491 - 4.4.90.52.00</b>	<b>0,00</b>	<b>3.000,00</b>	<b>3.240,00</b>	<b>3.499,20</b>	<b>3.779,14</b>	<b>13.518,34</b>
100 - RECURSOS ORDINÁRIOS	0,00	3.000,00	3.240,00	3.499,20	3.779,14	13.518,34
Ação: 1.87 - CONST. E RECUPERACAO DE ESTRADAS VICINAIS	0,00	41.000,00	44.280,00	47.822,40	51.648,20	184.750,60
<b>479 - 3.3.90.30.00</b>	<b>0,00</b>	<b>3.000,00</b>	<b>3.240,00</b>	<b>3.499,20</b>	<b>3.779,14</b>	<b>13.518,34</b>
100 - RECURSOS ORDINÁRIOS	0,00	3.000,00	3.240,00	3.499,20	3.779,14	13.518,34
<b>480 - 3.3.90.36.00</b>	<b>0,00</b>	<b>15.000,00</b>	<b>16.200,00</b>	<b>17.496,00</b>	<b>18.895,68</b>	<b>67.591,68</b>
100 - RECURSOS ORDINÁRIOS	0,00	15.000,00	16.200,00	17.496,00	18.895,68	67.591,68
<b>481 - 3.3.90.39.00</b>	<b>0,00</b>	<b>15.000,00</b>	<b>16.200,00</b>	<b>17.496,00</b>	<b>18.895,68</b>	<b>67.591,68</b>
100 - RECURSOS ORDINÁRIOS	0,00	15.000,00	16.200,00	17.496,00	18.895,68	67.591,68
<b>482 - 4.4.90.51.00</b>	<b>0,00</b>	<b>8.000,00</b>	<b>8.640,00</b>	<b>9.331,20</b>	<b>10.077,70</b>	<b>36.048,90</b>
100 - RECURSOS ORDINÁRIOS	0,00	8.000,00	8.640,00	9.331,20	10.077,70	36.048,90
<b>Unidade Orçamentária: 2011 - SECRETARIA DE CULTURA E TURISMO</b>	<b>0,00</b>	<b>750.000,00</b>	<b>810.000,00</b>	<b>874.800,00</b>	<b>944.784,00</b>	<b>3.379.584,00</b>
Função: 13 - Cultura	0,00	747.000,00	806.760,00	871.300,80	941.004,86	3.366.065,66
Subfunção: 392 - Difusão Cultural	0,00	747.000,00	806.760,00	871.300,80	941.004,86	3.366.065,66
Programa: 13 - CULTURA	0,00	747.000,00	806.760,00	871.300,80	941.004,86	3.366.065,66
Ação: 2.12 - MANUTENCAO DAS ATIVIDADES DA CULTURA	0,00	221.000,00	238.680,00	257.774,40	278.396,34	995.850,74





### Prefeitura Municipal de Major Sales

Rua Nilza Fernandes, 640 - Centro - 59.945-000 - Major Sales/ RN  
CNPJ: 01.612.383/0001-11 Fone: (84) 3388-0111  
<http://majorsales.rn.gov.br/>

Usuário: Edilton Carneiro

Chave de Autenticação  
1963-3656-610

Página  
34 / 55

#### Despesa PPA por Classificação Funcional Programática

PPA 2022 - 2025 - Valores em R\$

	Valor global	2022	2023	2024	2025	Total
<b>497 - 3.1.90.11.00</b>	<b>0,00</b>	<b>131.000,00</b>	<b>141.480,00</b>	<b>152.798,40</b>	<b>165.022,27</b>	<b>590.300,67</b>
100 - RECURSOS ORDINÁRIOS	0,00	131.000,00	141.480,00	152.798,40	165.022,27	590.300,67
<b>499 - 3.3.50.43.00</b>	<b>0,00</b>	<b>2.000,00</b>	<b>2.160,00</b>	<b>2.332,80</b>	<b>2.519,42</b>	<b>9.012,22</b>
100 - RECURSOS ORDINÁRIOS	0,00	2.000,00	2.160,00	2.332,80	2.519,42	9.012,22
<b>500 - 3.3.90.14.00</b>	<b>0,00</b>	<b>1.000,00</b>	<b>1.080,00</b>	<b>1.166,40</b>	<b>1.259,71</b>	<b>4.506,11</b>
100 - RECURSOS ORDINÁRIOS	0,00	1.000,00	1.080,00	1.166,40	1.259,71	4.506,11
<b>501 - 3.3.90.30.00</b>	<b>0,00</b>	<b>10.000,00</b>	<b>10.800,00</b>	<b>11.664,00</b>	<b>12.597,12</b>	<b>45.061,12</b>
100 - RECURSOS ORDINÁRIOS	0,00	10.000,00	10.800,00	11.664,00	12.597,12	45.061,12
<b>502 - 3.3.90.33.00</b>	<b>0,00</b>	<b>5.000,00</b>	<b>5.400,00</b>	<b>5.832,00</b>	<b>6.298,56</b>	<b>22.530,56</b>
100 - RECURSOS ORDINÁRIOS	0,00	5.000,00	5.400,00	5.832,00	6.298,56	22.530,56
<b>503 - 3.3.90.36.00</b>	<b>0,00</b>	<b>25.000,00</b>	<b>27.000,00</b>	<b>29.160,00</b>	<b>31.492,80</b>	<b>112.652,80</b>
100 - RECURSOS ORDINÁRIOS	0,00	25.000,00	27.000,00	29.160,00	31.492,80	112.652,80
<b>504 - 3.3.90.39.00</b>	<b>0,00</b>	<b>25.000,00</b>	<b>27.000,00</b>	<b>29.160,00</b>	<b>31.492,80</b>	<b>112.652,80</b>
100 - RECURSOS ORDINÁRIOS	0,00	25.000,00	27.000,00	29.160,00	31.492,80	112.652,80
<b>505 - 3.3.90.48.00</b>	<b>0,00</b>	<b>20.000,00</b>	<b>21.600,00</b>	<b>23.328,00</b>	<b>25.194,24</b>	<b>90.122,24</b>
100 - RECURSOS ORDINÁRIOS	0,00	20.000,00	21.600,00	23.328,00	25.194,24	90.122,24
<b>506 - 3.3.90.92.00</b>	<b>0,00</b>	<b>2.000,00</b>	<b>2.160,00</b>	<b>2.332,80</b>	<b>2.519,42</b>	<b>9.012,22</b>
100 - RECURSOS ORDINÁRIOS	0,00	2.000,00	2.160,00	2.332,80	2.519,42	9.012,22
Ação: 2.55 - MANUTENÇÃO DAS ATIV DO MUSEU CULTURAL	0,00	21.000,00	22.680,00	24.494,40	26.453,96	94.628,36
<b>507 - 3.3.90.30.00</b>	<b>0,00</b>	<b>8.000,00</b>	<b>8.640,00</b>	<b>9.331,20</b>	<b>10.077,70</b>	<b>36.048,90</b>
100 - RECURSOS ORDINÁRIOS	0,00	8.000,00	8.640,00	9.331,20	10.077,70	36.048,90
<b>508 - 3.3.90.36.00</b>	<b>0,00</b>	<b>5.500,00</b>	<b>5.940,00</b>	<b>6.415,20</b>	<b>6.928,42</b>	<b>24.783,62</b>
100 - RECURSOS ORDINÁRIOS	0,00	5.500,00	5.940,00	6.415,20	6.928,42	24.783,62
<b>509 - 3.3.90.39.00</b>	<b>0,00</b>	<b>5.500,00</b>	<b>5.940,00</b>	<b>6.415,20</b>	<b>6.928,42</b>	<b>24.783,62</b>
100 - RECURSOS ORDINÁRIOS	0,00	5.500,00	5.940,00	6.415,20	6.928,42	24.783,62
<b>510 - 4.4.90.52.00</b>	<b>0,00</b>	<b>2.000,00</b>	<b>2.160,00</b>	<b>2.332,80</b>	<b>2.519,42</b>	<b>9.012,22</b>
100 - RECURSOS ORDINÁRIOS	0,00	2.000,00	2.160,00	2.332,80	2.519,42	9.012,22
Ação: 2.56 - MANUT DO PONTO DE DIFUSAO DIGITAL CINEMA	0,00	20.000,00	21.600,00	23.328,00	25.194,24	90.122,24
<b>511 - 3.3.90.30.00</b>	<b>0,00</b>	<b>5.000,00</b>	<b>5.400,00</b>	<b>5.832,00</b>	<b>6.298,56</b>	<b>22.530,56</b>
100 - RECURSOS ORDINÁRIOS	0,00	5.000,00	5.400,00	5.832,00	6.298,56	22.530,56
<b>512 - 3.3.90.36.00</b>	<b>0,00</b>	<b>5.000,00</b>	<b>5.400,00</b>	<b>5.832,00</b>	<b>6.298,56</b>	<b>22.530,56</b>
100 - RECURSOS ORDINÁRIOS	0,00	5.000,00	5.400,00	5.832,00	6.298,56	22.530,56
<b>513 - 3.3.90.39.00</b>	<b>0,00</b>	<b>5.000,00</b>	<b>5.400,00</b>	<b>5.832,00</b>	<b>6.298,56</b>	<b>22.530,56</b>
100 - RECURSOS ORDINÁRIOS	0,00	5.000,00	5.400,00	5.832,00	6.298,56	22.530,56
<b>514 - 4.4.90.52.00</b>	<b>0,00</b>	<b>5.000,00</b>	<b>5.400,00</b>	<b>5.832,00</b>	<b>6.298,56</b>	<b>22.530,56</b>
100 - RECURSOS ORDINÁRIOS	0,00	5.000,00	5.400,00	5.832,00	6.298,56	22.530,56
Ação: 2.90 - MANUTENÇÃO DE GRUPOS CULTURAIS	0,00	0,00	0,00	0,00	0,00	0,00





	<b>Prefeitura Municipal de Major Sales</b> Rua Nilza Fernandes, 640 - Centro - 59.945-000 - Major Sales/ RN CNPJ: 01.612.383/0001-11 Fone: (84) 3388-0111 <a href="http://majorsales.rn.gov.br/">http://majorsales.rn.gov.br/</a>	Usuário: Edilton Carneiro	Chave de Autenticação 1963-3656-610	Página 35 / 55

### Despesa PPA por Classificação Funcional Programática

PPA 2022 - 2025 - Valores em R\$

	Valor global	2022	2023	2024	2025	Total
<b>861 - 3.3.90.30.00</b>	<b>0,00</b>	<b>0,00</b>	<b>0,00</b>	<b>0,00</b>	<b>0,00</b>	<b>0,00</b>
<b>862 - 3.3.90.36.00</b>	<b>0,00</b>	<b>0,00</b>	<b>0,00</b>	<b>0,00</b>	<b>0,00</b>	<b>0,00</b>
<b>863 - 3.3.90.41.00</b>	<b>0,00</b>	<b>0,00</b>	<b>0,00</b>	<b>0,00</b>	<b>0,00</b>	<b>0,00</b>
<b>864 - 3.3.90.48.00</b>	<b>0,00</b>	<b>0,00</b>	<b>0,00</b>	<b>0,00</b>	<b>0,00</b>	<b>0,00</b>
Ação: 1.91 - CONSTRUÇÃO UM MUSEU E UMA SALA DE CINEMA	0,00	130.000,00	140.400,00	151.632,00	163.762,56	585.794,56
<b>492 - 4.4.90.51.00</b>	<b>0,00</b>	<b>130.000,00</b>	<b>140.400,00</b>	<b>151.632,00</b>	<b>163.762,56</b>	<b>585.794,56</b>
281 - TRANSF. CONVÊNIO	0,00	130.000,00	140.400,00	151.632,00	163.762,56	585.794,56
Ação: 1.112 - AQUISIÇÃO EQUIPAMENTO P/ MUSEU E MANUTENÇÃO	0,00	20.000,00	21.600,00	23.328,00	25.194,24	90.122,24
<b>493 - 4.4.90.52.00</b>	<b>0,00</b>	<b>20.000,00</b>	<b>21.600,00</b>	<b>23.328,00</b>	<b>25.194,24</b>	<b>90.122,24</b>
281 - TRANSF. CONVÊNIO	0,00	20.000,00	21.600,00	23.328,00	25.194,24	90.122,24
Ação: 1.135 - PROGRAMA REALIZAÇÃO DE EVENTOS CULTURAIS	0,00	335.000,00	361.800,00	390.744,00	422.003,52	1.509.547,52
<b>494 - 3.3.90.30.00</b>	<b>0,00</b>	<b>10.000,00</b>	<b>10.800,00</b>	<b>11.664,00</b>	<b>12.597,12</b>	<b>45.061,12</b>
100 - RECURSOS ORDINÁRIOS	0,00	10.000,00	10.800,00	11.664,00	12.597,12	45.061,12
<b>495 - 3.3.90.36.00</b>	<b>0,00</b>	<b>50.000,00</b>	<b>54.000,00</b>	<b>58.320,00</b>	<b>62.985,60</b>	<b>225.305,60</b>
100 - RECURSOS ORDINÁRIOS	0,00	50.000,00	54.000,00	58.320,00	62.985,60	225.305,60
<b>496 - 3.3.90.39.00</b>	<b>0,00</b>	<b>260.000,00</b>	<b>280.800,00</b>	<b>303.264,00</b>	<b>327.525,12</b>	<b>1.171.589,12</b>
100 - RECURSOS ORDINÁRIOS	0,00	260.000,00	280.800,00	303.264,00	327.525,12	1.171.589,12
281 - TRANSF. CONVÊNIO	0,00	200.000,00	216.000,00	233.280,00	251.942,40	901.222,40
<b>498 - 3.3.50.41.00</b>	<b>0,00</b>	<b>2.000,00</b>	<b>2.160,00</b>	<b>2.332,80</b>	<b>2.519,42</b>	<b>9.012,22</b>
100 - RECURSOS ORDINÁRIOS	0,00	2.000,00	2.160,00	2.332,80	2.519,42	9.012,22
<b>567 - 3.3.90.31.00</b>	<b>0,00</b>	<b>8.000,00</b>	<b>8.640,00</b>	<b>9.331,20</b>	<b>10.077,70</b>	<b>36.048,90</b>
100 - RECURSOS ORDINÁRIOS	0,00	8.000,00	8.640,00	9.331,20	10.077,70	36.048,90
<b>759 - 3.3.90.48.00</b>	<b>0,00</b>	<b>5.000,00</b>	<b>5.400,00</b>	<b>5.832,00</b>	<b>6.298,56</b>	<b>22.530,56</b>
100 - RECURSOS ORDINÁRIOS	0,00	5.000,00	5.400,00	5.832,00	6.298,56	22.530,56
Ação: 1.210 - AÇÃO DE AUXÍLIO EMERGENCIAL NO SETOR CULTURAL	0,00	0,00	0,00	0,00	0,00	0,00
<b>875 - 3.3.50.43.00</b>	<b>0,00</b>	<b>0,00</b>	<b>0,00</b>	<b>0,00</b>	<b>0,00</b>	<b>0,00</b>
<b>876 - 3.3.90.31.00</b>	<b>0,00</b>	<b>0,00</b>	<b>0,00</b>	<b>0,00</b>	<b>0,00</b>	<b>0,00</b>
<b>877 - 3.3.90.30.00</b>	<b>0,00</b>	<b>0,00</b>	<b>0,00</b>	<b>0,00</b>	<b>0,00</b>	<b>0,00</b>
<b>878 - 3.3.90.36.00</b>	<b>0,00</b>	<b>0,00</b>	<b>0,00</b>	<b>0,00</b>	<b>0,00</b>	<b>0,00</b>
<b>879 - 3.3.90.39.00</b>	<b>0,00</b>	<b>0,00</b>	<b>0,00</b>	<b>0,00</b>	<b>0,00</b>	<b>0,00</b>
<b>880 - 3.3.90.48.00</b>	<b>0,00</b>	<b>0,00</b>	<b>0,00</b>	<b>0,00</b>	<b>0,00</b>	<b>0,00</b>
<b>881 - 4.4.90.52.00</b>	<b>0,00</b>	<b>0,00</b>	<b>0,00</b>	<b>0,00</b>	<b>0,00</b>	<b>0,00</b>
Função: 23 - Comércio e Serviços	0,00	3.000,00	3.240,00	3.499,20	3.779,14	13.518,34
Subfunção: 695 - Turismo	0,00	3.000,00	3.240,00	3.499,20	3.779,14	13.518,34
Programa: 23 - COMERCIO E SERVIÇOS	0,00	3.000,00	3.240,00	3.499,20	3.779,14	13.518,34
Ação: 2.65 - MANUT. DAS ATIV. DE TURISMO	0,00	3.000,00	3.240,00	3.499,20	3.779,14	13.518,34
<b>593 - 3.1.90.11.00</b>	<b>0,00</b>	<b>3.000,00</b>	<b>3.240,00</b>	<b>3.499,20</b>	<b>3.779,14</b>	<b>13.518,34</b>





**Prefeitura Municipal de Major Sales**Rua Nilza Fernandes, 640 - Centro - 59.945-000 - Major Sales/ RN  
CNPJ: 01.612.383/0001-11 Fone: (84) 3388-0111  
<http://www.majorsales.rn.gov.br/>

Usuário: Edilton Carneiro

Chave de Autenticação  
1963-3656-610Página  
36 / 55**Despesa PPA por Classificação Funcional Programática**

PPA 2022 - 2025 - Valores em R\$

	Valor global	2022	2023	2024	2025	Total
100 - RECURSOS ORDINÁRIOS	0,00	3.000,00	3.240,00	3.499,20	3.779,14	13.518,34
<b>785 - 3.3.90.30.00</b>	<b>0,00</b>	<b>0,00</b>	<b>0,00</b>	<b>0,00</b>	<b>0,00</b>	<b>0,00</b>
100 - RECURSOS ORDINÁRIOS	0,00	0,00	0,00	0,00	0,00	0,00
<b>786 - 3.3.90.36.00</b>	<b>0,00</b>	<b>0,00</b>	<b>0,00</b>	<b>0,00</b>	<b>0,00</b>	<b>0,00</b>
100 - RECURSOS ORDINÁRIOS	0,00	0,00	0,00	0,00	0,00	0,00
<b>787 - 3.3.90.39.00</b>	<b>0,00</b>	<b>0,00</b>	<b>0,00</b>	<b>0,00</b>	<b>0,00</b>	<b>0,00</b>
100 - RECURSOS ORDINÁRIOS	0,00	0,00	0,00	0,00	0,00	0,00
<b>Unidade Orçamentária: 2012 - SECRETARIA DE ESPORTE</b>	<b>0,00</b>	<b>1.344.500,00</b>	<b>1.452.060,00</b>	<b>1.568.224,80</b>	<b>1.693.682,81</b>	<b>6.058.467,61</b>
Função: 27 - Desporto e Lazer	0,00	1.344.500,00	1.452.060,00	1.568.224,80	1.693.682,81	6.058.467,61
Subfunção: 812 - Desporto Comunitário	0,00	700.500,00	756.540,00	817.063,20	882.428,27	3.156.531,47
Programa: 27 - DESPORTO E LAZER	0,00	700.500,00	756.540,00	817.063,20	882.428,27	3.156.531,47
Ação: 2.13 - MANUTENCAO DAS ATIVIDADES DESPORTIVAS	0,00	75.000,00	81.000,00	87.480,00	94.478,41	337.958,41
<b>546 - 3.1.90.11.00</b>	<b>0,00</b>	<b>5.000,00</b>	<b>5.400,00</b>	<b>5.832,00</b>	<b>6.298,56</b>	<b>22.530,56</b>
100 - RECURSOS ORDINÁRIOS	0,00	5.000,00	5.400,00	5.832,00	6.298,56	22.530,56
<b>547 - 3.3.50.43.00</b>	<b>0,00</b>	<b>3.000,00</b>	<b>3.240,00</b>	<b>3.499,20</b>	<b>3.779,14</b>	<b>13.518,34</b>
100 - RECURSOS ORDINÁRIOS	0,00	3.000,00	3.240,00	3.499,20	3.779,14	13.518,34
<b>548 - 3.3.90.14.00</b>	<b>0,00</b>	<b>1.000,00</b>	<b>1.080,00</b>	<b>1.166,40</b>	<b>1.259,71</b>	<b>4.506,11</b>
100 - RECURSOS ORDINÁRIOS	0,00	1.000,00	1.080,00	1.166,40	1.259,71	4.506,11
<b>549 - 3.3.90.30.00</b>	<b>0,00</b>	<b>20.000,00</b>	<b>21.600,00</b>	<b>23.328,00</b>	<b>25.194,24</b>	<b>90.122,24</b>
100 - RECURSOS ORDINÁRIOS	0,00	20.000,00	21.600,00	23.328,00	25.194,24	90.122,24
<b>550 - 3.3.90.32.00</b>	<b>0,00</b>	<b>5.000,00</b>	<b>5.400,00</b>	<b>5.832,00</b>	<b>6.298,56</b>	<b>22.530,56</b>
100 - RECURSOS ORDINÁRIOS	0,00	5.000,00	5.400,00	5.832,00	6.298,56	22.530,56
<b>551 - 3.3.90.33.00</b>	<b>0,00</b>	<b>5.000,00</b>	<b>5.400,00</b>	<b>5.832,00</b>	<b>6.298,56</b>	<b>22.530,56</b>
100 - RECURSOS ORDINÁRIOS	0,00	5.000,00	5.400,00	5.832,00	6.298,56	22.530,56
<b>552 - 3.3.90.36.00</b>	<b>0,00</b>	<b>15.000,00</b>	<b>16.200,00</b>	<b>17.496,00</b>	<b>18.895,68</b>	<b>67.591,68</b>
100 - RECURSOS ORDINÁRIOS	0,00	15.000,00	16.200,00	17.496,00	18.895,68	67.591,68
<b>553 - 3.3.90.39.00</b>	<b>0,00</b>	<b>10.000,00</b>	<b>10.800,00</b>	<b>11.664,00</b>	<b>12.597,12</b>	<b>45.061,12</b>
100 - RECURSOS ORDINÁRIOS	0,00	10.000,00	10.800,00	11.664,00	12.597,12	45.061,12
<b>554 - 3.3.90.48.00</b>	<b>0,00</b>	<b>5.000,00</b>	<b>5.400,00</b>	<b>5.832,00</b>	<b>6.298,56</b>	<b>22.530,56</b>
100 - RECURSOS ORDINÁRIOS	0,00	5.000,00	5.400,00	5.832,00	6.298,56	22.530,56
<b>555 - 3.3.90.92.00</b>	<b>0,00</b>	<b>3.000,00</b>	<b>3.240,00</b>	<b>3.499,20</b>	<b>3.779,14</b>	<b>13.518,34</b>
100 - RECURSOS ORDINÁRIOS	0,00	3.000,00	3.240,00	3.499,20	3.779,14	13.518,34
<b>556 - 4.4.90.52.00</b>	<b>0,00</b>	<b>3.000,00</b>	<b>3.240,00</b>	<b>3.499,20</b>	<b>3.779,14</b>	<b>13.518,34</b>
100 - RECURSOS ORDINÁRIOS	0,00	3.000,00	3.240,00	3.499,20	3.779,14	13.518,34
Ação: 1.26 - CONSTRUCAO E RECURCAO DE CAMPO FUTEBOL	0,00	34.000,00	36.720,00	39.657,60	42.830,21	153.207,81
<b>515 - 3.3.90.30.00</b>	<b>0,00</b>	<b>11.000,00</b>	<b>11.880,00</b>	<b>12.830,40</b>	<b>13.856,83</b>	<b>49.567,23</b>
100 - RECURSOS ORDINÁRIOS	0,00	11.000,00	11.880,00	12.830,40	13.856,83	49.567,23





### Prefeitura Municipal de Major Sales

Rua Nilza Fernandes, 640 - Centro - 59.945-000 - Major Sales/ RN  
CNPJ: 01.612.383/0001-11 Fone: (84) 3388-0111  
<http://majorsales.rn.gov.br/>

Usuário: Edilton Carneiro

Chave de Autenticação  
1963-3656-610

Página  
37 / 55

#### Despesa PPA por Classificação Funcional Programática

		PPA 2022 - 2025 - Valores em R\$					
		Valor global	2022	2023	2024	2025	Total
	<b>516 - 3.3.90.36.00</b>	<b>0,00</b>	<b>8.000,00</b>	<b>8.640,00</b>	<b>9.331,20</b>	<b>10.077,70</b>	<b>36.048,90</b>
	100 - RECURSOS ORDINÁRIOS	0,00	8.000,00	8.640,00	9.331,20	10.077,70	36.048,90
	<b>517 - 3.3.90.39.00</b>	<b>0,00</b>	<b>10.000,00</b>	<b>10.800,00</b>	<b>11.664,00</b>	<b>12.597,12</b>	<b>45.061,12</b>
	100 - RECURSOS ORDINÁRIOS	0,00	10.000,00	10.800,00	11.664,00	12.597,12	45.061,12
	<b>518 - 4.4.90.51.00</b>	<b>0,00</b>	<b>5.000,00</b>	<b>5.400,00</b>	<b>5.832,00</b>	<b>6.298,56</b>	<b>22.530,56</b>
	100 - RECURSOS ORDINÁRIOS	0,00	5.000,00	5.400,00	5.832,00	6.298,56	22.530,56
Ação:	1.27 - CONSTRUCAO DE QUADRA ESPORTIVA	0,00	70.000,00	75.600,00	81.648,00	88.179,84	315.427,84
	<b>519 - 4.4.90.51.00</b>	<b>0,00</b>	<b>70.000,00</b>	<b>75.600,00</b>	<b>81.648,00</b>	<b>88.179,84</b>	<b>315.427,84</b>
	281 - TRANSF CONVÊNIO	0,00	70.000,00	75.600,00	81.648,00	88.179,84	315.427,84
Ação:	1.102 - PROGRAMA ATIV ESPORTIVA SEG TEMPO E ALIM	0,00	61.000,00	65.880,00	71.150,40	76.842,43	274.872,83
	<b>520 - 3.3.90.16.00</b>	<b>0,00</b>	<b>11.000,00</b>	<b>11.880,00</b>	<b>12.830,40</b>	<b>13.856,83</b>	<b>49.567,23</b>
	15100000 - Outras Transferência de Convênio ou Contratos de Repasse da União	0,00	11.000,00	11.880,00	12.830,40	13.856,83	49.567,23
	<b>521 - 3.3.90.30.00</b>	<b>0,00</b>	<b>15.000,00</b>	<b>16.200,00</b>	<b>17.496,00</b>	<b>18.895,68</b>	<b>67.591,68</b>
	15100000 - Outras Transferência de Convênio ou Contratos de Repasse da União	0,00	15.000,00	16.200,00	17.496,00	18.895,68	67.591,68
	<b>522 - 3.3.90.33.00</b>	<b>0,00</b>	<b>3.000,00</b>	<b>3.240,00</b>	<b>3.499,20</b>	<b>3.779,14</b>	<b>13.518,34</b>
	15100000 - Outras Transferência de Convênio ou Contratos de Repasse da União	0,00	3.000,00	3.240,00	3.499,20	3.779,14	13.518,34
	<b>523 - 3.3.90.36.00</b>	<b>0,00</b>	<b>20.000,00</b>	<b>21.600,00</b>	<b>23.328,00</b>	<b>25.194,24</b>	<b>90.122,24</b>
	15100000 - Outras Transferência de Convênio ou Contratos de Repasse da União	0,00	20.000,00	21.600,00	23.328,00	25.194,24	90.122,24
	<b>524 - 3.3.90.39.00</b>	<b>0,00</b>	<b>10.000,00</b>	<b>10.800,00</b>	<b>11.664,00</b>	<b>12.597,12</b>	<b>45.061,12</b>
	15100000 - Outras Transferência de Convênio ou Contratos de Repasse da União	0,00	10.000,00	10.800,00	11.664,00	12.597,12	45.061,12
	<b>525 - 4.4.90.52.00</b>	<b>0,00</b>	<b>2.000,00</b>	<b>2.160,00</b>	<b>2.332,80</b>	<b>2.519,42</b>	<b>9.012,22</b>
	15100000 - Outras Transferência de Convênio ou Contratos de Repasse da União	0,00	2.000,00	2.160,00	2.332,80	2.519,42	9.012,22
Ação:	1.140 - RECUPERACAO DE QUADRA ESPORTE	0,00	30.500,00	32.940,00	35.575,20	38.421,22	137.436,42
	<b>526 - 3.3.90.30.00</b>	<b>0,00</b>	<b>10.000,00</b>	<b>10.800,00</b>	<b>11.664,00</b>	<b>12.597,12</b>	<b>45.061,12</b>
	100 - RECURSOS ORDINÁRIOS	0,00	10.000,00	10.800,00	11.664,00	12.597,12	45.061,12
	<b>527 - 3.3.90.36.00</b>	<b>0,00</b>	<b>5.500,00</b>	<b>5.940,00</b>	<b>6.415,20</b>	<b>6.928,42</b>	<b>24.783,62</b>
	100 - RECURSOS ORDINÁRIOS	0,00	5.500,00	5.940,00	6.415,20	6.928,42	24.783,62
	<b>528 - 3.3.90.39.00</b>	<b>0,00</b>	<b>5.000,00</b>	<b>5.400,00</b>	<b>5.832,00</b>	<b>6.298,56</b>	<b>22.530,56</b>
	100 - RECURSOS ORDINÁRIOS	0,00	5.000,00	5.400,00	5.832,00	6.298,56	22.530,56
	<b>529 - 4.4.90.51.00</b>	<b>0,00</b>	<b>8.000,00</b>	<b>8.640,00</b>	<b>9.331,20</b>	<b>10.077,70</b>	<b>36.048,90</b>
	100 - RECURSOS ORDINÁRIOS	0,00	8.000,00	8.640,00	9.331,20	10.077,70	36.048,90
	<b>530 - 4.4.90.52.00</b>	<b>0,00</b>	<b>2.000,00</b>	<b>2.160,00</b>	<b>2.332,80</b>	<b>2.519,42</b>	<b>9.012,22</b>
	100 - RECURSOS ORDINÁRIOS	0,00	2.000,00	2.160,00	2.332,80	2.519,42	9.012,22
Ação:	1.141 - CONST AMPL CAMPO FUTEBOL QUAD ESP ILUMIN	0,00	270.000,00	291.600,00	314.928,00	340.122,24	1.216.650,24
	<b>531 - 3.3.90.30.00</b>	<b>0,00</b>	<b>10.000,00</b>	<b>10.800,00</b>	<b>11.664,00</b>	<b>12.597,12</b>	<b>45.061,12</b>
	100 - RECURSOS ORDINÁRIOS	0,00	10.000,00	10.800,00	11.664,00	12.597,12	45.061,12
	<b>532 - 3.3.90.36.00</b>	<b>0,00</b>	<b>5.000,00</b>	<b>5.400,00</b>	<b>5.832,00</b>	<b>6.298,56</b>	<b>22.530,56</b>





### Prefeitura Municipal de Major Sales

Rua Nilza Fernandes, 640 - Centro - 59.945-000 - Major Sales/ RN  
CNPJ: 01.612.383/0001-11 Fone: (84) 3388-0111  
<http://majorsales.rn.gov.br/>

Usuário: Edilton Carneiro

Chave de Autenticação  
1963-3656-610

Página  
38 / 55

#### Despesa PPA por Classificação Funcional Programática

		PPA 2022 - 2025 - Valores em R\$					
		Valor global	2022	2023	2024	2025	Total
	100 - RECURSOS ORDINÁRIOS	0,00	5.000,00	5.400,00	5.832,00	6.298,56	22.530,56
	<b>533 - 3.3.90.39.00</b>	<b>0,00</b>	<b>5.000,00</b>	<b>5.400,00</b>	<b>5.832,00</b>	<b>6.298,56</b>	<b>22.530,56</b>
	100 - RECURSOS ORDINÁRIOS	0,00	5.000,00	5.400,00	5.832,00	6.298,56	22.530,56
	<b>534 - 4.4.90.51.00</b>	<b>0,00</b>	<b>150.000,00</b>	<b>162.000,00</b>	<b>174.960,00</b>	<b>188.956,80</b>	<b>675.916,80</b>
	281 - TRANSF CONVÊNIO	0,00	150.000,00	162.000,00	174.960,00	188.956,80	675.916,80
	<b>535 - 4.4.90.52.00</b>	<b>0,00</b>	<b>100.000,00</b>	<b>108.000,00</b>	<b>116.640,00</b>	<b>125.971,20</b>	<b>450.611,20</b>
	281 - TRANSF CONVÊNIO	0,00	100.000,00	108.000,00	116.640,00	125.971,20	450.611,20
Ação:	1.152 - CONSTRUCAO QUADRA ESCOLAR - PAR	0,00	160.000,00	172.800,00	186.624,00	201.553,92	720.977,92
	<b>544 - 4.4.90.51.00</b>	<b>0,00</b>	<b>150.000,00</b>	<b>162.000,00</b>	<b>174.960,00</b>	<b>188.956,80</b>	<b>675.916,80</b>
	281 - TRANSF CONVÊNIO	0,00	150.000,00	162.000,00	174.960,00	188.956,80	675.916,80
	<b>545 - 4.4.90.52.00</b>	<b>0,00</b>	<b>10.000,00</b>	<b>10.800,00</b>	<b>11.664,00</b>	<b>12.597,12</b>	<b>45.061,12</b>
	281 - TRANSF CONVÊNIO	0,00	10.000,00	10.800,00	11.664,00	12.597,12	45.061,12
Subfunção:	813 - Lazer	0,00	644.000,00	695.520,00	751.161,60	811.254,54	2.901.936,14
Programa:	27 - DESPORTO E LAZER	0,00	644.000,00	695.520,00	751.161,60	811.254,54	2.901.936,14
Ação:	1.90 - CONSTRUCAO DO COMPLEXO DE ESPORTE E LAZER	0,00	500.000,00	540.000,00	583.200,00	629.856,00	2.253.056,00
	<b>557 - 4.4.90.51.00</b>	<b>0,00</b>	<b>500.000,00</b>	<b>540.000,00</b>	<b>583.200,00</b>	<b>629.856,00</b>	<b>2.253.056,00</b>
	281 - TRANSF CONVÊNIO	0,00	500.000,00	540.000,00	583.200,00	629.856,00	2.253.056,00
Ação:	1.175 - REALIZAÇÃO DE EVENTOS ESPORTIVOS	0,00	144.000,00	155.520,00	167.961,60	181.398,54	648.880,14
	<b>558 - 3.3.50.41.00</b>	<b>0,00</b>	<b>5.000,00</b>	<b>5.400,00</b>	<b>5.832,00</b>	<b>6.298,56</b>	<b>22.530,56</b>
	100 - RECURSOS ORDINÁRIOS	0,00	5.000,00	5.400,00	5.832,00	6.298,56	22.530,56
	<b>559 - 3.3.50.43.00</b>	<b>0,00</b>	<b>3.000,00</b>	<b>3.240,00</b>	<b>3.499,20</b>	<b>3.779,14</b>	<b>13.518,34</b>
	100 - RECURSOS ORDINÁRIOS	0,00	3.000,00	3.240,00	3.499,20	3.779,14	13.518,34
	<b>560 - 3.3.90.30.00</b>	<b>0,00</b>	<b>10.000,00</b>	<b>10.800,00</b>	<b>11.664,00</b>	<b>12.597,12</b>	<b>45.061,12</b>
	100 - RECURSOS ORDINÁRIOS	0,00	10.000,00	10.800,00	11.664,00	12.597,12	45.061,12
	<b>561 - 3.3.90.31.00</b>	<b>0,00</b>	<b>85.000,00</b>	<b>91.800,00</b>	<b>99.144,00</b>	<b>107.075,52</b>	<b>383.019,52</b>
	100 - RECURSOS ORDINÁRIOS	0,00	85.000,00	91.800,00	99.144,00	107.075,52	383.019,52
	100 - RECURSOS ORDINÁRIOS	0,00	35.000,00	37.800,00	40.824,00	44.089,92	157.713,92
	281 - TRANSF CONVÊNIO	0,00	50.000,00	54.000,00	58.320,00	62.985,60	225.305,60
	<b>562 - 3.3.90.33.00</b>	<b>0,00</b>	<b>8.000,00</b>	<b>8.640,00</b>	<b>9.331,20</b>	<b>10.077,70</b>	<b>36.048,90</b>
	100 - RECURSOS ORDINÁRIOS	0,00	8.000,00	8.640,00	9.331,20	10.077,70	36.048,90
	<b>563 - 3.3.90.36.00</b>	<b>0,00</b>	<b>10.000,00</b>	<b>10.800,00</b>	<b>11.664,00</b>	<b>12.597,12</b>	<b>45.061,12</b>
	100 - RECURSOS ORDINÁRIOS	0,00	10.000,00	10.800,00	11.664,00	12.597,12	45.061,12
	<b>564 - 3.3.90.39.00</b>	<b>0,00</b>	<b>8.000,00</b>	<b>8.640,00</b>	<b>9.331,20</b>	<b>10.077,70</b>	<b>36.048,90</b>
	100 - RECURSOS ORDINÁRIOS	0,00	8.000,00	8.640,00	9.331,20	10.077,70	36.048,90
	<b>565 - 3.3.90.48.00</b>	<b>0,00</b>	<b>10.000,00</b>	<b>10.800,00</b>	<b>11.664,00</b>	<b>12.597,12</b>	<b>45.061,12</b>
	100 - RECURSOS ORDINÁRIOS	0,00	10.000,00	10.800,00	11.664,00	12.597,12	45.061,12
	<b>566 - 4.4.90.52.00</b>	<b>0,00</b>	<b>5.000,00</b>	<b>5.400,00</b>	<b>5.832,00</b>	<b>6.298,56</b>	<b>22.530,56</b>
	100 - RECURSOS ORDINÁRIOS	0,00	5.000,00	5.400,00	5.832,00	6.298,56	22.530,56



**Prefeitura Municipal de Major Sales**Rua Nilza Fernandes, 640 - Centro - 59.945-000 - Major Sales/ RN  
CNPJ: 01.612.383/0001-11 Fone: (84) 3388-0111  
<http://majorsales.m.gov.br/>

Usuário: Edilton Carneiro

Chave de Autenticação  
1963-3656-610Página  
39 / 55**Despesa PPA por Classificação Funcional Programática**

PPA 2022 - 2025 - Valores em R\$

	Valor global	2022	2023	2024	2025	Total
<b>Unidade Orçamentária: 2013 - SECRETARIA DE MEIO AMBIENTE E REC NATURA</b>	<b>0,00</b>	<b>215.200,00</b>	<b>232.416,00</b>	<b>251.009,28</b>	<b>271.090,06</b>	<b>969.715,34</b>
Função: 18 - Gestão Ambiental	0,00	215.200,00	232.416,00	251.009,28	271.090,06	969.715,34
Subfunção: 541 - Preservação e Conservação Ambiental	0,00	103.200,00	111.456,00	120.372,48	130.002,30	465.030,78
Programa: 18 - GESTAO AMBIENTAL	0,00	103.200,00	111.456,00	120.372,48	130.002,30	465.030,78
Ação: 2.59 - MANUT ATIVID MEIO AMBIENTE E RECU NATUR	0,00	12.300,00	13.284,00	14.346,72	15.494,47	55.425,19
<b>569 - 3.3.90.30.00</b>	<b>0,00</b>	<b>3.300,00</b>	<b>3.564,00</b>	<b>3.849,12</b>	<b>4.157,05</b>	<b>14.870,17</b>
100 - RECURSOS ORDINÁRIOS	0,00	3.300,00	3.564,00	3.849,12	4.157,05	14.870,17
<b>570 - 3.3.90.36.00</b>	<b>0,00</b>	<b>3.000,00</b>	<b>3.240,00</b>	<b>3.499,20</b>	<b>3.779,14</b>	<b>13.518,34</b>
100 - RECURSOS ORDINÁRIOS	0,00	3.000,00	3.240,00	3.499,20	3.779,14	13.518,34
<b>571 - 3.3.90.39.00</b>	<b>0,00</b>	<b>3.000,00</b>	<b>3.240,00</b>	<b>3.499,20</b>	<b>3.779,14</b>	<b>13.518,34</b>
100 - RECURSOS ORDINÁRIOS	0,00	3.000,00	3.240,00	3.499,20	3.779,14	13.518,34
<b>572 - 4.4.90.52.00</b>	<b>0,00</b>	<b>3.000,00</b>	<b>3.240,00</b>	<b>3.499,20</b>	<b>3.779,14</b>	<b>13.518,34</b>
100 - RECURSOS ORDINÁRIOS	0,00	3.000,00	3.240,00	3.499,20	3.779,14	13.518,34
Ação: 2.60 - MANUT ATIV SECRET MEIO AMBIENTE	0,00	30.900,00	33.372,00	36.041,76	38.925,11	139.238,87
<b>573 - 3.1.90.11.00</b>	<b>0,00</b>	<b>13.800,00</b>	<b>14.904,00</b>	<b>16.096,32</b>	<b>17.384,03</b>	<b>62.184,35</b>
100 - RECURSOS ORDINÁRIOS	0,00	13.800,00	14.904,00	16.096,32	17.384,03	62.184,35
<b>574 - 3.3.90.14.00</b>	<b>0,00</b>	<b>500,00</b>	<b>540,00</b>	<b>583,20</b>	<b>629,86</b>	<b>2.253,06</b>
100 - RECURSOS ORDINÁRIOS	0,00	500,00	540,00	583,20	629,86	2.253,06
<b>575 - 3.3.90.30.00</b>	<b>0,00</b>	<b>5.000,00</b>	<b>5.400,00</b>	<b>5.832,00</b>	<b>6.298,56</b>	<b>22.530,56</b>
100 - RECURSOS ORDINÁRIOS	0,00	5.000,00	5.400,00	5.832,00	6.298,56	22.530,56
<b>576 - 3.3.90.36.00</b>	<b>0,00</b>	<b>5.000,00</b>	<b>5.400,00</b>	<b>5.832,00</b>	<b>6.298,56</b>	<b>22.530,56</b>
100 - RECURSOS ORDINÁRIOS	0,00	5.000,00	5.400,00	5.832,00	6.298,56	22.530,56
<b>577 - 3.3.90.39.00</b>	<b>0,00</b>	<b>3.300,00</b>	<b>3.564,00</b>	<b>3.849,12</b>	<b>4.157,05</b>	<b>14.870,17</b>
100 - RECURSOS ORDINÁRIOS	0,00	3.300,00	3.564,00	3.849,12	4.157,05	14.870,17
<b>578 - 4.4.90.52.00</b>	<b>0,00</b>	<b>3.300,00</b>	<b>3.564,00</b>	<b>3.849,12</b>	<b>4.157,05</b>	<b>14.870,17</b>
100 - RECURSOS ORDINÁRIOS	0,00	3.300,00	3.564,00	3.849,12	4.157,05	14.870,17
Ação: 1.95 - CONSTRUCAO DE ATERRO CONTROLADO	0,00	60.000,00	64.800,00	69.984,00	75.582,72	270.366,72
<b>568 - 4.4.90.51.00</b>	<b>0,00</b>	<b>60.000,00</b>	<b>64.800,00</b>	<b>69.984,00</b>	<b>75.582,72</b>	<b>270.366,72</b>
281 - TRANSF CONVÊNIO	0,00	60.000,00	64.800,00	69.984,00	75.582,72	270.366,72
Subfunção: 542 - Controle Ambiental	0,00	112.000,00	120.960,00	130.636,80	141.087,76	504.684,56
Programa: 18 - GESTAO AMBIENTAL	0,00	112.000,00	120.960,00	130.636,80	141.087,76	504.684,56
Ação: 2.48 - MANUTENÇÃO CONSÓRCIO INTERMUNICIPAL DE RESÍDIO SÓLIDO	0,00	78.000,00	84.240,00	90.979,20	98.257,54	351.476,74
<b>587 - 3.3.90.30.00</b>	<b>0,00</b>	<b>10.000,00</b>	<b>10.800,00</b>	<b>11.664,00</b>	<b>12.597,12</b>	<b>45.061,12</b>
100 - RECURSOS ORDINÁRIOS	0,00	10.000,00	10.800,00	11.664,00	12.597,12	45.061,12
<b>588 - 3.3.90.33.00</b>	<b>0,00</b>	<b>3.000,00</b>	<b>3.240,00</b>	<b>3.499,20</b>	<b>3.779,14</b>	<b>13.518,34</b>
100 - RECURSOS ORDINÁRIOS	0,00	3.000,00	3.240,00	3.499,20	3.779,14	13.518,34
<b>589 - 3.3.90.36.00</b>	<b>0,00</b>	<b>5.000,00</b>	<b>5.400,00</b>	<b>5.832,00</b>	<b>6.298,56</b>	<b>22.530,56</b>





### Prefeitura Municipal de Major Sales

Rua Nilza Fernandes, 640 - Centro - 59.945-000 - Major Sales/ RN  
CNPJ: 01.612.383/0001-11 Fone: (84) 3388-0111  
<http://majorsales.rn.gov.br/>

Usuário: Edilton Carneiro

Chave de Autenticação  
1963-3656-610

Página  
40 / 55

#### Despesa PPA por Classificação Funcional Programática

		PPA 2022 - 2025 - Valores em R\$					
		Valor global	2022	2023	2024	2025	Total
	100 - RECURSOS ORDINÁRIOS	0,00	5.000,00	5.400,00	5.832,00	6.298,56	22.530,56
	<b>590 - 3.3.90.39.00</b>	<b>0,00</b>	<b>5.000,00</b>	<b>5.400,00</b>	<b>5.832,00</b>	<b>6.298,56</b>	<b>22.530,56</b>
	100 - RECURSOS ORDINÁRIOS	0,00	5.000,00	5.400,00	5.832,00	6.298,56	22.530,56
	<b>591 - 4.4.90.52.00</b>	<b>0,00</b>	<b>5.000,00</b>	<b>5.400,00</b>	<b>5.832,00</b>	<b>6.298,56</b>	<b>22.530,56</b>
	100 - RECURSOS ORDINÁRIOS	0,00	5.000,00	5.400,00	5.832,00	6.298,56	22.530,56
	<b>895 - 3.3.70.71.00</b>	<b>0,00</b>	<b>50.000,00</b>	<b>54.000,00</b>	<b>58.320,00</b>	<b>62.985,60</b>	<b>225.305,60</b>
	100 - RECURSOS ORDINÁRIOS	0,00	50.000,00	54.000,00	58.320,00	62.985,60	225.305,60
Ação:	1.82 - EDUCACAO AMBIENTAL/URBORAZACAO	0,00	11.000,00	11.880,00	12.830,40	13.856,84	49.567,24
	<b>579 - 3.3.90.30.00</b>	<b>0,00</b>	<b>3.300,00</b>	<b>3.564,00</b>	<b>3.849,12</b>	<b>4.157,05</b>	<b>14.870,17</b>
	100 - RECURSOS ORDINÁRIOS	0,00	3.300,00	3.564,00	3.849,12	4.157,05	14.870,17
	<b>580 - 3.3.90.36.00</b>	<b>0,00</b>	<b>5.500,00</b>	<b>5.940,00</b>	<b>6.415,20</b>	<b>6.928,42</b>	<b>24.783,62</b>
	100 - RECURSOS ORDINÁRIOS	0,00	5.500,00	5.940,00	6.415,20	6.928,42	24.783,62
	<b>581 - 3.3.90.39.00</b>	<b>0,00</b>	<b>2.200,00</b>	<b>2.376,00</b>	<b>2.566,08</b>	<b>2.771,37</b>	<b>9.913,45</b>
	100 - RECURSOS ORDINÁRIOS	0,00	2.200,00	2.376,00	2.566,08	2.771,37	9.913,45
Ação:	1.176 - PROMOVER CAPACITACAO, OFINAS E CURSOS PARA EDUCACAO AMBIENTA	0,00	23.000,00	24.840,00	26.827,20	28.973,38	103.640,58
	<b>582 - 3.3.90.30.00</b>	<b>0,00</b>	<b>5.000,00</b>	<b>5.400,00</b>	<b>5.832,00</b>	<b>6.298,56</b>	<b>22.530,56</b>
	100 - RECURSOS ORDINÁRIOS	0,00	5.000,00	5.400,00	5.832,00	6.298,56	22.530,56
	<b>583 - 3.3.90.33.00</b>	<b>0,00</b>	<b>3.000,00</b>	<b>3.240,00</b>	<b>3.499,20</b>	<b>3.779,14</b>	<b>13.518,34</b>
	100 - RECURSOS ORDINÁRIOS	0,00	3.000,00	3.240,00	3.499,20	3.779,14	13.518,34
	<b>584 - 3.3.90.36.00</b>	<b>0,00</b>	<b>5.000,00</b>	<b>5.400,00</b>	<b>5.832,00</b>	<b>6.298,56</b>	<b>22.530,56</b>
	100 - RECURSOS ORDINÁRIOS	0,00	5.000,00	5.400,00	5.832,00	6.298,56	22.530,56
	<b>585 - 3.3.90.39.00</b>	<b>0,00</b>	<b>5.000,00</b>	<b>5.400,00</b>	<b>5.832,00</b>	<b>6.298,56</b>	<b>22.530,56</b>
	100 - RECURSOS ORDINÁRIOS	0,00	5.000,00	5.400,00	5.832,00	6.298,56	22.530,56
	<b>586 - 4.4.90.52.00</b>	<b>0,00</b>	<b>5.000,00</b>	<b>5.400,00</b>	<b>5.832,00</b>	<b>6.298,56</b>	<b>22.530,56</b>
	100 - RECURSOS ORDINÁRIOS	0,00	5.000,00	5.400,00	5.832,00	6.298,56	22.530,56
Unidade Orçamentária:	<b>2014 - FUNDO MUNICIPAL DE TURISMO</b>	<b>0,00</b>	<b>107.500,00</b>	<b>116.100,00</b>	<b>125.388,00</b>	<b>135.419,04</b>	<b>484.407,04</b>
Função:	23 - Comércio e Serviços	0,00	107.500,00	116.100,00	125.388,00	135.419,04	484.407,04
Subfunção:	695 - Turismo	0,00	107.500,00	116.100,00	125.388,00	135.419,04	484.407,04
Programa:	23 - COMERCIO E SERVICOS	0,00	107.500,00	116.100,00	125.388,00	135.419,04	484.407,04
Ação:	2.65 - MANUT DAS ATIVID DE TURISMO	0,00	7.500,00	8.100,00	8.748,00	9.447,84	33.795,84
	<b>594 - 3.3.90.30.00</b>	<b>0,00</b>	<b>2.500,00</b>	<b>2.700,00</b>	<b>2.916,00</b>	<b>3.149,28</b>	<b>11.265,28</b>
	100 - RECURSOS ORDINÁRIOS	0,00	2.500,00	2.700,00	2.916,00	3.149,28	11.265,28
	<b>595 - 3.3.90.36.00</b>	<b>0,00</b>	<b>2.500,00</b>	<b>2.700,00</b>	<b>2.916,00</b>	<b>3.149,28</b>	<b>11.265,28</b>
	100 - RECURSOS ORDINÁRIOS	0,00	2.500,00	2.700,00	2.916,00	3.149,28	11.265,28
	<b>596 - 3.3.90.39.00</b>	<b>0,00</b>	<b>2.500,00</b>	<b>2.700,00</b>	<b>2.916,00</b>	<b>3.149,28</b>	<b>11.265,28</b>
	100 - RECURSOS ORDINÁRIOS	0,00	2.500,00	2.700,00	2.916,00	3.149,28	11.265,28
	<b>784 - 3.3.50.43.00</b>	<b>0,00</b>	<b>0,00</b>	<b>0,00</b>	<b>0,00</b>	<b>0,00</b>	<b>0,00</b>





### Prefeitura Municipal de Major Sales

Rua Nilza Fernandes, 640 - Centro - 59.945-000 - Major Sales/ RN  
CNPJ: 01.612.383/0001-11 Fone: (84) 3388-0111  
<http://majorsales.m.gov.br/>

Usuário: Edilton Carneiro

Chave de Autenticação  
1963-3656-610

Página  
41 / 55

#### Despesa PPA por Classificação Funcional Programática

		PPA 2022 - 2025 - Valores em R\$					
		Valor global	2022	2023	2024	2025	Total
100 - RECURSOS ORDINÁRIOS		0,00	0,00	0,00	0,00	0,00	0,00
Ação:	1.171 - CONSTRUÇÃO PONTO TURÍSTICO AS MARGENS DO AÇUDE GESSEM	0,00	100.000,00	108.000,00	116.640,00	125.971,20	450.611,20
	<b>592 - 4.4.90.51.00</b>	<b>0,00</b>	<b>100.000,00</b>	<b>108.000,00</b>	<b>116.640,00</b>	<b>125.971,20</b>	<b>450.611,20</b>
	281 - TRANSF. CONVÊNIO	0,00	100.000,00	108.000,00	116.640,00	125.971,20	450.611,20
<b>Unidade Orçamentária:</b>	<b>99099 - RESERVA DE CONTINGÊNCIA</b>	<b>0,00</b>	<b>516.000,00</b>	<b>557.280,00</b>	<b>601.862,40</b>	<b>650.011,39</b>	<b>2.325.153,79</b>
Função:	99 - Reserva de Contingência	0,00	516.000,00	557.280,00	601.862,40	650.011,39	2.325.153,79
Subfunção:	999 - Reserva de Contingência	0,00	516.000,00	557.280,00	601.862,40	650.011,39	2.325.153,79
Programa:	99 - RESERVA DE CONTINGENCIA	0,00	516.000,00	557.280,00	601.862,40	650.011,39	2.325.153,79
Ação:	2.99 - RESERVA DE CONTINGÊNCIA	0,00	516.000,00	557.280,00	601.862,40	650.011,39	2.325.153,79
	<b>749 - 9.9.99.99.00</b>	<b>0,00</b>	<b>516.000,00</b>	<b>557.280,00</b>	<b>601.862,40</b>	<b>650.011,39</b>	<b>2.325.153,79</b>
	100 - RECURSOS ORDINÁRIOS	0,00	516.000,00	557.280,00	601.862,40	650.011,39	2.325.153,79
<b>Unidade Gestora:</b>	<b>3 - Fundo Municipal de Saúde de Major Sales</b>	<b>0,00</b>	<b>4.704.220,00</b>	<b>5.080.557,60</b>	<b>5.487.002,21</b>	<b>5.925.962,42</b>	<b>21.197.742,23</b>
<b>Unidade Orçamentária:</b>	<b>2015 - FUNDO MUNICIPAL DE SAUDE DE MAJOR SALES</b>	<b>0,00</b>	<b>4.704.220,00</b>	<b>5.080.557,60</b>	<b>5.487.002,21</b>	<b>5.925.962,42</b>	<b>21.197.742,23</b>
Função:	10 - Saúde	0,00	4.604.220,00	4.972.557,60	5.370.362,21	5.799.991,22	20.747.131,03
Subfunção:	301 - Atenção Básica	0,00	4.038.020,00	4.361.061,60	4.709.946,53	5.086.742,25	18.195.770,38
Programa:	10 - SAUDE	0,00	4.038.020,00	4.361.061,60	4.709.946,53	5.086.742,25	18.195.770,38
Ação:	1.39 - PROGRAMA SAUDE NA ESCOCOLA PSE	0,00	45.000,00	48.600,00	52.488,00	56.687,04	202.775,04
	<b>597 - 3.1.90.16.00</b>	<b>0,00</b>	<b>3.000,00</b>	<b>3.240,00</b>	<b>3.499,20</b>	<b>3.779,14</b>	<b>13.518,34</b>
	201 - RECURSOS DO SUS	0,00	3.000,00	3.240,00	3.499,20	3.779,14	13.518,34
	<b>598 - 3.3.90.14.00</b>	<b>0,00</b>	<b>2.000,00</b>	<b>2.160,00</b>	<b>2.332,80</b>	<b>2.519,42</b>	<b>9.012,22</b>
	201 - RECURSOS DO SUS	0,00	2.000,00	2.160,00	2.332,80	2.519,42	9.012,22
	<b>599 - 3.3.90.30.00</b>	<b>0,00</b>	<b>10.000,00</b>	<b>10.800,00</b>	<b>11.664,00</b>	<b>12.597,12</b>	<b>45.061,12</b>
	201 - RECURSOS DO SUS	0,00	10.000,00	10.800,00	11.664,00	12.597,12	45.061,12
	<b>600 - 3.3.90.33.00</b>	<b>0,00</b>	<b>5.000,00</b>	<b>5.400,00</b>	<b>5.832,00</b>	<b>6.298,56</b>	<b>22.530,56</b>
	201 - RECURSOS DO SUS	0,00	5.000,00	5.400,00	5.832,00	6.298,56	22.530,56
	<b>601 - 3.3.90.36.00</b>	<b>0,00</b>	<b>10.000,00</b>	<b>10.800,00</b>	<b>11.664,00</b>	<b>12.597,12</b>	<b>45.061,12</b>
	201 - RECURSOS DO SUS	0,00	10.000,00	10.800,00	11.664,00	12.597,12	45.061,12
	<b>602 - 3.3.90.39.00</b>	<b>0,00</b>	<b>10.000,00</b>	<b>10.800,00</b>	<b>11.664,00</b>	<b>12.597,12</b>	<b>45.061,12</b>
	201 - RECURSOS DO SUS	0,00	10.000,00	10.800,00	11.664,00	12.597,12	45.061,12
	<b>603 - 4.4.90.52.00</b>	<b>0,00</b>	<b>5.000,00</b>	<b>5.400,00</b>	<b>5.832,00</b>	<b>6.298,56</b>	<b>22.530,56</b>
	201 - RECURSOS DO SUS	0,00	5.000,00	5.400,00	5.832,00	6.298,56	22.530,56
Ação:	1.41 - PROGRAMA SAUDE DA FAMILIA-PSF - APS ATENÇÃO PRIMARIA SAUDE	0,00	408.000,00	440.640,00	475.891,20	513.962,50	1.838.493,70
	<b>604 - 3.1.90.11.00</b>	<b>0,00</b>	<b>293.000,00</b>	<b>316.440,00</b>	<b>341.755,20</b>	<b>369.095,62</b>	<b>1.320.290,82</b>
	201 - RECURSOS DO SUS	0,00	293.000,00	316.440,00	341.755,20	369.095,62	1.320.290,82
	<b>605 - 3.3.90.30.00</b>	<b>0,00</b>	<b>15.000,00</b>	<b>16.200,00</b>	<b>17.496,00</b>	<b>18.895,68</b>	<b>67.591,68</b>
	201 - RECURSOS DO SUS	0,00	15.000,00	16.200,00	17.496,00	18.895,68	67.591,68
	<b>606 - 3.3.90.32.00</b>	<b>0,00</b>	<b>5.000,00</b>	<b>5.400,00</b>	<b>5.832,00</b>	<b>6.298,56</b>	<b>22.530,56</b>





## Prefeitura Municipal de Major Sales

Rua Nilza Fernandes, 640 - Centro - 59.945-000 - Major Sales/ RN  
CNPJ: 01.612.383/0001-11 Fone: (84) 3388-0111  
<http://majorsales.m.gov.br/>

Usuário: Edilton Carneiro

Chave de Autenticação  
1963-3656-610

Página  
42 / 55

### Despesa PPA por Classificação Funcional Programática

		PPA 2022 - 2025 - Valores em R\$					
		Valor global	2022	2023	2024	2025	Total
	201 - RECURSOS DO SUS	0,00	5.000,00	5.400,00	5.832,00	6.298,56	22.530,56
	<b>607 - 3.3.90.33.00</b>	<b>0,00</b>	<b>2.000,00</b>	<b>2.160,00</b>	<b>2.332,80</b>	<b>2.519,42</b>	<b>9.012,22</b>
	201 - RECURSOS DO SUS	0,00	2.000,00	2.160,00	2.332,80	2.519,42	9.012,22
	<b>608 - 3.3.90.36.00</b>	<b>0,00</b>	<b>15.000,00</b>	<b>16.200,00</b>	<b>17.496,00</b>	<b>18.895,68</b>	<b>67.591,68</b>
	201 - RECURSOS DO SUS	0,00	15.000,00	16.200,00	17.496,00	18.895,68	67.591,68
	<b>609 - 3.3.90.39.00</b>	<b>0,00</b>	<b>10.000,00</b>	<b>10.800,00</b>	<b>11.664,00</b>	<b>12.597,12</b>	<b>45.061,12</b>
	201 - RECURSOS DO SUS	0,00	10.000,00	10.800,00	11.664,00	12.597,12	45.061,12
	<b>751 - 3.1.90.13.00</b>	<b>0,00</b>	<b>68.000,00</b>	<b>73.440,00</b>	<b>79.315,20</b>	<b>85.660,42</b>	<b>306.415,62</b>
	100 - RECURSOS ORDINÁRIOS	0,00	10.000,00	10.800,00	11.664,00	12.597,12	45.061,12
	201 - RECURSOS DO SUS	0,00	58.000,00	62.640,00	67.651,20	73.063,30	261.354,50
Ação:	2.42 - MANUT NASF NUCLEO DE ATENCAO SAUDE FAMIL- ATENÇÃO PRIMÁRI EM SAUDE- APS	0,00	180.000,00	194.400,00	209.952,00	226.748,15	811.100,15
	<b>643 - 3.3.90.30.00</b>	<b>0,00</b>	<b>22.000,00</b>	<b>23.760,00</b>	<b>25.660,80</b>	<b>27.713,66</b>	<b>99.134,46</b>
	201 - RECURSOS DO SUS	0,00	22.000,00	23.760,00	25.660,80	27.713,66	99.134,46
	<b>644 - 3.3.90.33.00</b>	<b>0,00</b>	<b>4.000,00</b>	<b>4.320,00</b>	<b>4.665,60</b>	<b>5.038,85</b>	<b>18.024,45</b>
	201 - RECURSOS DO SUS	0,00	4.000,00	4.320,00	4.665,60	5.038,85	18.024,45
	<b>645 - 3.3.90.36.00</b>	<b>0,00</b>	<b>60.000,00</b>	<b>64.800,00</b>	<b>69.984,00</b>	<b>75.582,72</b>	<b>270.366,72</b>
	201 - RECURSOS DO SUS	0,00	60.000,00	64.800,00	69.984,00	75.582,72	270.366,72
	<b>646 - 3.3.90.39.00</b>	<b>0,00</b>	<b>12.000,00</b>	<b>12.960,00</b>	<b>13.996,80</b>	<b>15.116,54</b>	<b>54.073,34</b>
	201 - RECURSOS DO SUS	0,00	12.000,00	12.960,00	13.996,80	15.116,54	54.073,34
	<b>647 - 4.4.90.52.00</b>	<b>0,00</b>	<b>5.000,00</b>	<b>5.400,00</b>	<b>5.832,00</b>	<b>6.298,56</b>	<b>22.530,56</b>
	201 - RECURSOS DO SUS	0,00	5.000,00	5.400,00	5.832,00	6.298,56	22.530,56
	<b>753 - 3.1.90.13.00</b>	<b>0,00</b>	<b>17.000,00</b>	<b>18.360,00</b>	<b>19.828,80</b>	<b>21.415,10</b>	<b>76.603,90</b>
	100 - RECURSOS ORDINÁRIOS	0,00	5.000,00	5.400,00	5.832,00	6.298,56	22.530,56
	201 - RECURSOS DO SUS	0,00	12.000,00	12.960,00	13.996,80	15.116,54	54.073,34
	<b>761 - 3.1.90.11.00</b>	<b>0,00</b>	<b>60.000,00</b>	<b>64.800,00</b>	<b>69.984,00</b>	<b>75.582,72</b>	<b>270.366,72</b>
	201 - RECURSOS DO SUS	0,00	60.000,00	64.800,00	69.984,00	75.582,72	270.366,72
Ação:	1.43 - PROGRAMA AGENTES COMUNIT. DE SAUDE /PACS	0,00	263.000,00	284.040,00	306.763,20	331.304,26	1.185.107,46
	<b>610 - 3.1.90.11.00</b>	<b>0,00</b>	<b>200.000,00</b>	<b>216.000,00</b>	<b>233.280,00</b>	<b>251.942,40</b>	<b>901.222,40</b>
	201 - RECURSOS DO SUS	0,00	200.000,00	216.000,00	233.280,00	251.942,40	901.222,40
	<b>611 - 3.1.90.13.00</b>	<b>0,00</b>	<b>45.000,00</b>	<b>48.600,00</b>	<b>52.488,00</b>	<b>56.687,04</b>	<b>202.775,04</b>
	100 - RECURSOS ORDINÁRIOS	0,00	10.000,00	10.800,00	11.664,00	12.597,12	45.061,12
	201 - RECURSOS DO SUS	0,00	35.000,00	37.800,00	40.824,00	44.089,92	157.713,92
	<b>612 - 3.3.90.30.00</b>	<b>0,00</b>	<b>10.000,00</b>	<b>10.800,00</b>	<b>11.664,00</b>	<b>12.597,12</b>	<b>45.061,12</b>
	201 - RECURSOS DO SUS	0,00	10.000,00	10.800,00	11.664,00	12.597,12	45.061,12
	<b>613 - 3.3.90.33.00</b>	<b>0,00</b>	<b>2.000,00</b>	<b>2.160,00</b>	<b>2.332,80</b>	<b>2.519,42</b>	<b>9.012,22</b>
	201 - RECURSOS DO SUS	0,00	2.000,00	2.160,00	2.332,80	2.519,42	9.012,22
	<b>614 - 3.3.90.36.00</b>	<b>0,00</b>	<b>3.000,00</b>	<b>3.240,00</b>	<b>3.499,20</b>	<b>3.779,14</b>	<b>13.518,34</b>





### Prefeitura Municipal de Major Sales

Rua Nilza Fernandes, 640 - Centro - 59.945-000 - Major Sales/ RN  
CNPJ: 01.612.383/0001-11 Fone: (84) 3388-0111  
<http://majorsales.m.gov.br/>

Usuário: Edilton Carneiro

Chave de Autenticação  
1963-3656-610

Página  
43 / 55

#### Despesa PPA por Classificação Funcional Programática

		PPA 2022 - 2025 - Valores em R\$					
		Valor global	2022	2023	2024	2025	Total
	201 - RECURSOS DO SUS	0,00	3.000,00	3.240,00	3.499,20	3.779,14	13.518,34
	<b>615 - 3.3.90.39.00</b>	<b>0,00</b>	<b>3.000,00</b>	<b>3.240,00</b>	<b>3.499,20</b>	<b>3.779,14</b>	<b>13.518,34</b>
	201 - RECURSOS DO SUS	0,00	3.000,00	3.240,00	3.499,20	3.779,14	13.518,34
Ação:	1.45 - MANUT. PROGRAMA FARMACIA BASICA-ASSIST. FARMACEUT	0,00	88.500,00	95.580,00	103.226,40	111.484,52	398.790,92
	<b>616 - 3.1.90.11.00</b>	<b>0,00</b>	<b>30.000,00</b>	<b>32.400,00</b>	<b>34.992,00</b>	<b>37.791,36</b>	<b>135.183,36</b>
	201 - RECURSOS DO SUS	0,00	30.000,00	32.400,00	34.992,00	37.791,36	135.183,36
	<b>617 - 3.3.90.30.00</b>	<b>0,00</b>	<b>31.500,00</b>	<b>34.020,00</b>	<b>36.741,60</b>	<b>39.680,93</b>	<b>141.942,53</b>
	201 - RECURSOS DO SUS	0,00	31.500,00	34.020,00	36.741,60	39.680,93	141.942,53
	<b>618 - 3.3.90.32.00</b>	<b>0,00</b>	<b>5.000,00</b>	<b>5.400,00</b>	<b>5.832,00</b>	<b>6.298,56</b>	<b>22.530,56</b>
	201 - RECURSOS DO SUS	0,00	5.000,00	5.400,00	5.832,00	6.298,56	22.530,56
	<b>619 - 3.3.90.36.00</b>	<b>0,00</b>	<b>5.000,00</b>	<b>5.400,00</b>	<b>5.832,00</b>	<b>6.298,56</b>	<b>22.530,56</b>
	201 - RECURSOS DO SUS	0,00	5.000,00	5.400,00	5.832,00	6.298,56	22.530,56
	<b>620 - 3.3.90.39.00</b>	<b>0,00</b>	<b>8.000,00</b>	<b>8.640,00</b>	<b>9.331,20</b>	<b>10.077,70</b>	<b>36.048,90</b>
	201 - RECURSOS DO SUS	0,00	8.000,00	8.640,00	9.331,20	10.077,70	36.048,90
	<b>752 - 3.1.90.13.00</b>	<b>0,00</b>	<b>9.000,00</b>	<b>9.720,00</b>	<b>10.497,60</b>	<b>11.337,41</b>	<b>40.555,01</b>
	100 - RECURSOS ORDINÁRIOS	0,00	9.000,00	9.720,00	10.497,60	11.337,41	40.555,01
	201 - RECURSOS DO SUS	0,00	4.000,00	4.320,00	4.665,60	5.038,85	18.024,45
Ação:	1.46 - PROGRAMA PISO DE ATENCAO BASICA PAB - APS ATENÇÃO PRIMÁRIA SAUDE	0,00	260.000,00	280.800,00	303.264,00	327.525,12	1.171.589,12
	<b>621 - 3.1.90.16.00</b>	<b>0,00</b>	<b>25.000,00</b>	<b>27.000,00</b>	<b>29.160,00</b>	<b>31.492,80</b>	<b>112.652,80</b>
	201 - RECURSOS DO SUS	0,00	25.000,00	27.000,00	29.160,00	31.492,80	112.652,80
	<b>622 - 3.3.90.14.00</b>	<b>0,00</b>	<b>1.000,00</b>	<b>1.080,00</b>	<b>1.166,40</b>	<b>1.259,71</b>	<b>4.506,11</b>
	201 - RECURSOS DO SUS	0,00	1.000,00	1.080,00	1.166,40	1.259,71	4.506,11
	<b>623 - 3.3.90.30.00</b>	<b>0,00</b>	<b>96.000,00</b>	<b>103.680,00</b>	<b>111.974,40</b>	<b>120.932,35</b>	<b>432.586,75</b>
	201 - RECURSOS DO SUS	0,00	96.000,00	103.680,00	111.974,40	120.932,35	432.586,75
	<b>624 - 3.3.90.32.00</b>	<b>0,00</b>	<b>3.000,00</b>	<b>3.240,00</b>	<b>3.499,20</b>	<b>3.779,14</b>	<b>13.518,34</b>
	201 - RECURSOS DO SUS	0,00	3.000,00	3.240,00	3.499,20	3.779,14	13.518,34
	<b>625 - 3.3.90.33.00</b>	<b>0,00</b>	<b>25.000,00</b>	<b>27.000,00</b>	<b>29.160,00</b>	<b>31.492,80</b>	<b>112.652,80</b>
	201 - RECURSOS DO SUS	0,00	25.000,00	27.000,00	29.160,00	31.492,80	112.652,80
	<b>626 - 3.3.90.36.00</b>	<b>0,00</b>	<b>50.000,00</b>	<b>54.000,00</b>	<b>58.320,00</b>	<b>62.985,60</b>	<b>225.305,60</b>
	201 - RECURSOS DO SUS	0,00	50.000,00	54.000,00	58.320,00	62.985,60	225.305,60
	<b>627 - 3.3.90.39.00</b>	<b>0,00</b>	<b>30.000,00</b>	<b>32.400,00</b>	<b>34.992,00</b>	<b>37.791,36</b>	<b>135.183,36</b>
	201 - RECURSOS DO SUS	0,00	30.000,00	32.400,00	34.992,00	37.791,36	135.183,36
	<b>628 - 4.4.90.52.00</b>	<b>0,00</b>	<b>10.000,00</b>	<b>10.800,00</b>	<b>11.664,00</b>	<b>12.597,12</b>	<b>45.061,12</b>
	201 - RECURSOS DO SUS	0,00	10.000,00	10.800,00	11.664,00	12.597,12	45.061,12
	<b>773 - 3.1.90.13.00</b>	<b>0,00</b>	<b>20.000,00</b>	<b>21.600,00</b>	<b>23.328,00</b>	<b>25.194,24</b>	<b>90.122,24</b>
	100 - RECURSOS ORDINÁRIOS	0,00	20.000,00	21.600,00	23.328,00	25.194,24	90.122,24
	201 - RECURSOS DO SUS	0,00	10.000,00	10.800,00	11.664,00	12.597,12	45.061,12







### Prefeitura Municipal de Major Sales

Rua Nilza Fernandes, 640 - Centro - 59.945-000 - Major Sales/ RN  
CNPJ: 01.612.383/0001-11 Fone: (84) 3388-0111  
<http://majorsales.m.gov.br/>

Usuário: Edilton Carneiro

Chave de Autenticação  
1963-3656-610

Página  
44 / 55

#### Despesa PPA por Classificação Funcional Programática

		PPA 2022 - 2025 - Valores em R\$					
		Valor global	2022	2023	2024	2025	Total
Ação:	1.47 - MANUTENCAO DO PROGRAMA SAUDE BUCAL-AÇÕES ESTRATEGICA	0,00	114.000,00	123.120,00	132.969,60	143.607,17	513.696,77
	<b>629 - 3.1.90.11.00</b>	<b>0,00</b>	<b>90.000,00</b>	<b>97.200,00</b>	<b>104.976,00</b>	<b>113.374,08</b>	<b>405.550,08</b>
	201 - RECURSOS DO SUS	0,00	90.000,00	97.200,00	104.976,00	113.374,08	405.550,08
	<b>630 - 3.3.90.30.00</b>	<b>0,00</b>	<b>10.000,00</b>	<b>10.800,00</b>	<b>11.664,00</b>	<b>12.597,12</b>	<b>45.061,12</b>
	201 - RECURSOS DO SUS	0,00	10.000,00	10.800,00	11.664,00	12.597,12	45.061,12
	<b>631 - 3.3.90.33.00</b>	<b>0,00</b>	<b>1.000,00</b>	<b>1.080,00</b>	<b>1.166,40</b>	<b>1.259,71</b>	<b>4.506,11</b>
	201 - RECURSOS DO SUS	0,00	1.000,00	1.080,00	1.166,40	1.259,71	4.506,11
	<b>632 - 3.3.90.36.00</b>	<b>0,00</b>	<b>10.000,00</b>	<b>10.800,00</b>	<b>11.664,00</b>	<b>12.597,12</b>	<b>45.061,12</b>
	201 - RECURSOS DO SUS	0,00	10.000,00	10.800,00	11.664,00	12.597,12	45.061,12
	<b>633 - 3.3.90.39.00</b>	<b>0,00</b>	<b>3.000,00</b>	<b>3.240,00</b>	<b>3.499,20</b>	<b>3.779,14</b>	<b>13.518,34</b>
	201 - RECURSOS DO SUS	0,00	3.000,00	3.240,00	3.499,20	3.779,14	13.518,34
Ação:	2.47 - MANUT PROJETO LABORATÓRIO PRÓTESE DENTÁRIA-AÇÃO ESTRATÉGICA	0,00	62.000,00	66.960,00	72.316,80	78.102,14	279.378,94
	<b>675 - 3.3.90.30.00</b>	<b>0,00</b>	<b>5.000,00</b>	<b>5.400,00</b>	<b>5.832,00</b>	<b>6.298,56</b>	<b>22.530,56</b>
	201 - RECURSOS DO SUS	0,00	5.000,00	5.400,00	5.832,00	6.298,56	22.530,56
	<b>676 - 3.3.90.36.00</b>	<b>0,00</b>	<b>5.000,00</b>	<b>5.400,00</b>	<b>5.832,00</b>	<b>6.298,56</b>	<b>22.530,56</b>
	201 - RECURSOS DO SUS	0,00	5.000,00	5.400,00	5.832,00	6.298,56	22.530,56
	<b>677 - 3.3.90.39.00</b>	<b>0,00</b>	<b>52.000,00</b>	<b>56.160,00</b>	<b>60.652,80</b>	<b>65.505,02</b>	<b>234.317,82</b>
	201 - RECURSOS DO SUS	0,00	52.000,00	56.160,00	60.652,80	65.505,02	234.317,82
Ação:	1.47 - MANUTENCAO DO PROGRAMA SAUDE BUCAL-AÇÕES ESTRATEGICA	0,00	55.520,00	59.961,60	64.758,53	69.939,21	250.179,34
	<b>781 - 3.1.90.13.00</b>	<b>0,00</b>	<b>55.520,00</b>	<b>59.961,60</b>	<b>64.758,53</b>	<b>69.939,21</b>	<b>250.179,34</b>
	100 - RECURSOS ORDINÁRIOS	0,00	5.000,00	5.400,00	5.832,00	6.298,56	22.530,56
	201 - RECURSOS DO SUS	0,00	50.520,00	54.561,60	58.926,53	63.640,65	227.648,78
Ação:	2.73 - MANUTENCAO ACADEMIA DA SAUDE	0,00	90.000,00	97.200,00	104.976,00	113.374,07	405.550,07
	<b>648 - 3.1.90.16.00</b>	<b>0,00</b>	<b>31.000,00</b>	<b>33.480,00</b>	<b>36.158,40</b>	<b>39.051,07</b>	<b>139.689,47</b>
	201 - RECURSOS DO SUS	0,00	31.000,00	33.480,00	36.158,40	39.051,07	139.689,47
	<b>649 - 3.3.90.14.00</b>	<b>0,00</b>	<b>2.000,00</b>	<b>2.160,00</b>	<b>2.332,80</b>	<b>2.519,42</b>	<b>9.012,22</b>
	201 - RECURSOS DO SUS	0,00	2.000,00	2.160,00	2.332,80	2.519,42	9.012,22
	<b>650 - 3.3.90.30.00</b>	<b>0,00</b>	<b>20.000,00</b>	<b>21.600,00</b>	<b>23.328,00</b>	<b>25.194,24</b>	<b>90.122,24</b>
	201 - RECURSOS DO SUS	0,00	20.000,00	21.600,00	23.328,00	25.194,24	90.122,24
	<b>651 - 3.3.90.36.00</b>	<b>0,00</b>	<b>8.000,00</b>	<b>8.640,00</b>	<b>9.331,20</b>	<b>10.077,70</b>	<b>36.048,90</b>
	201 - RECURSOS DO SUS	0,00	8.000,00	8.640,00	9.331,20	10.077,70	36.048,90
	<b>652 - 3.3.90.39.00</b>	<b>0,00</b>	<b>10.000,00</b>	<b>10.800,00</b>	<b>11.664,00</b>	<b>12.597,12</b>	<b>45.061,12</b>
	201 - RECURSOS DO SUS	0,00	10.000,00	10.800,00	11.664,00	12.597,12	45.061,12
	<b>653 - 4.4.90.52.00</b>	<b>0,00</b>	<b>7.000,00</b>	<b>7.560,00</b>	<b>8.164,80</b>	<b>8.817,98</b>	<b>31.542,78</b>
	201 - RECURSOS DO SUS	0,00	7.000,00	7.560,00	8.164,80	8.817,98	31.542,78
	<b>782 - 3.1.90.13.00</b>	<b>0,00</b>	<b>12.000,00</b>	<b>12.960,00</b>	<b>13.996,80</b>	<b>15.116,54</b>	<b>54.073,34</b>
	100 - RECURSOS ORDINÁRIOS	0,00	5.000,00	5.400,00	5.832,00	6.298,56	22.530,56





### Prefeitura Municipal de Major Sales

Rua Nilza Fernandes, 640 - Centro - 59.945-000 - Major Sales/ RN  
CNPJ: 01.612.383/0001-11 Fone: (84) 3388-0111  
<http://majorsales.m.gov.br/>

Usuário: Edilton Carneiro

Chave de Autenticação  
1963-3656-610

Página  
45 / 55

#### Despesa PPA por Classificação Funcional Programática

		PPA 2022 - 2025 - Valores em R\$					
		Valor global	2022	2023	2024	2025	Total
	201 - RECURSOS DO SUS	0,00	7.000,00	7.560,00	8.164,80	8.817,98	31.542,78
Ação:	2.86 - MANUTENÇÃO DAS ATIVIDADES DE COMBATE A COVID 19	0,00	1.200.000,00	1.296.000,00	1.399.680,00	1.511.654,40	5.407.334,40
	<b>840 - 3.1.90.11.00</b>	<b>0,00</b>	<b>450.000,00</b>	<b>486.000,00</b>	<b>524.880,00</b>	<b>566.870,40</b>	<b>2.027.750,40</b>
	21400002 - Transferências Fundo a Fundo de Recursos do SUS provenientes do Governo Federal - Bloco d	0,00	450.000,00	486.000,00	524.880,00	566.870,40	2.027.750,40
	<b>841 - 3.3.90.30.00</b>	<b>0,00</b>	<b>400.000,00</b>	<b>432.000,00</b>	<b>466.560,00</b>	<b>503.884,80</b>	<b>1.802.444,80</b>
	21400002 - Transferências Fundo a Fundo de Recursos do SUS provenientes do Governo Federal - Bloco d	0,00	400.000,00	432.000,00	466.560,00	503.884,80	1.802.444,80
	<b>842 - 3.3.90.32.00</b>	<b>0,00</b>	<b>10.000,00</b>	<b>10.800,00</b>	<b>11.664,00</b>	<b>12.597,12</b>	<b>45.061,12</b>
	21400002 - Transferências Fundo a Fundo de Recursos do SUS provenientes do Governo Federal - Bloco d	0,00	10.000,00	10.800,00	11.664,00	12.597,12	45.061,12
	<b>843 - 3.3.90.33.00</b>	<b>0,00</b>	<b>30.000,00</b>	<b>32.400,00</b>	<b>34.992,00</b>	<b>37.791,36</b>	<b>135.183,36</b>
	21400002 - Transferências Fundo a Fundo de Recursos do SUS provenientes do Governo Federal - Bloco d	0,00	30.000,00	32.400,00	34.992,00	37.791,36	135.183,36
	<b>844 - 3.3.90.36.00</b>	<b>0,00</b>	<b>100.000,00</b>	<b>108.000,00</b>	<b>116.640,00</b>	<b>125.971,20</b>	<b>450.611,20</b>
	21400002 - Transferências Fundo a Fundo de Recursos do SUS provenientes do Governo Federal - Bloco d	0,00	100.000,00	108.000,00	116.640,00	125.971,20	450.611,20
	<b>845 - 3.3.90.39.00</b>	<b>0,00</b>	<b>100.000,00</b>	<b>108.000,00</b>	<b>116.640,00</b>	<b>125.971,20</b>	<b>450.611,20</b>
	21400002 - Transferências Fundo a Fundo de Recursos do SUS provenientes do Governo Federal - Bloco d	0,00	100.000,00	108.000,00	116.640,00	125.971,20	450.611,20
	<b>846 - 4.4.90.52.00</b>	<b>0,00</b>	<b>100.000,00</b>	<b>10.800,00</b>	<b>11.664,00</b>	<b>12.597,12</b>	<b>45.061,12</b>
	21400002 - Transferências Fundo a Fundo de Recursos do SUS provenientes do Governo Federal - Bloco d	0,00	100.000,00	10.800,00	11.664,00	12.597,12	45.061,12
	<b>884 - 3.1.90.13.00</b>	<b>0,00</b>	<b>100.000,00</b>	<b>108.000,00</b>	<b>116.640,00</b>	<b>125.971,20</b>	<b>450.611,20</b>
	21400002 - Transferências Fundo a Fundo de Recursos do SUS provenientes do Governo Federal - Bloco d	0,00	100.000,00	108.000,00	116.640,00	125.971,20	450.611,20
	100 - RECURSOS ORDINÁRIOS	0,00	10.000,00	10.800,00	11.664,00	12.597,12	45.061,12
	21400002 - Transferências Fundo a Fundo de Recursos do SUS provenientes do Governo Federal - Bloco d	0,00	90.000,00	97.200,00	104.976,00	113.374,08	405.550,08
Ação:	1.96 - PROGRAMA SUS ENCREMAMENTO PAB	0,00	500.000,00	540.000,00	583.200,00	629.856,00	2.253.056,00
	<b>886 - 3.3.90.30.00</b>	<b>0,00</b>	<b>240.000,00</b>	<b>259.200,00</b>	<b>279.936,00</b>	<b>302.330,88</b>	<b>1.081.466,88</b>
	201 - RECURSOS DO SUS	0,00	240.000,00	259.200,00	279.936,00	302.330,88	1.081.466,88
	<b>887 - 3.3.90.36.00</b>	<b>0,00</b>	<b>110.000,00</b>	<b>118.800,00</b>	<b>128.304,00</b>	<b>138.568,32</b>	<b>495.672,32</b>
	201 - RECURSOS DO SUS	0,00	110.000,00	118.800,00	128.304,00	138.568,32	495.672,32
	<b>888 - 3.3.90.39.00</b>	<b>0,00</b>	<b>110.000,00</b>	<b>118.800,00</b>	<b>128.304,00</b>	<b>138.568,32</b>	<b>495.672,32</b>
	201 - RECURSOS DO SUS	0,00	110.000,00	118.800,00	128.304,00	138.568,32	495.672,32
	<b>889 - 4.4.90.52.00</b>	<b>0,00</b>	<b>20.000,00</b>	<b>21.600,00</b>	<b>23.328,00</b>	<b>25.194,24</b>	<b>90.122,24</b>
	201 - RECURSOS DO SUS	0,00	20.000,00	21.600,00	23.328,00	25.194,24	90.122,24
	<b>890 - 3.3.90.33.00</b>	<b>0,00</b>	<b>20.000,00</b>	<b>21.600,00</b>	<b>23.328,00</b>	<b>25.194,24</b>	<b>90.122,24</b>
	201 - RECURSOS DO SUS	0,00	20.000,00	21.600,00	23.328,00	25.194,24	90.122,24
Ação:	1.100 - PROGRAMA SUS SAUDE COM O AGENTE	0,00	24.000,00	25.920,00	27.993,60	30.233,09	108.146,69
	<b>885 - 3.3.90.30.00</b>	<b>0,00</b>	<b>24.000,00</b>	<b>25.920,00</b>	<b>27.993,60</b>	<b>30.233,09</b>	<b>108.146,69</b>
	201 - RECURSOS DO SUS	0,00	24.000,00	25.920,00	27.993,60	30.233,09	108.146,69
Ação:	1.103 - PROGRAMA SUS INFORMATIZA - APS	0,00	48.000,00	51.840,00	55.987,20	60.466,18	216.293,38
	<b>891 - 3.3.90.30.00</b>	<b>0,00</b>	<b>20.000,00</b>	<b>21.600,00</b>	<b>23.328,00</b>	<b>25.194,24</b>	<b>90.122,24</b>
	201 - RECURSOS DO SUS	0,00	20.000,00	21.600,00	23.328,00	25.194,24	90.122,24
	<b>892 - 3.3.90.36.00</b>	<b>0,00</b>	<b>10.000,00</b>	<b>10.800,00</b>	<b>11.664,00</b>	<b>12.597,12</b>	<b>45.061,12</b>





### Prefeitura Municipal de Major Sales

Rua Nilza Fernandes, 640 - Centro - 59.945-000 - Major Sales/ RN  
CNPJ: 01.612.383/0001-11 Fone: (84) 3388-0111  
<http://majorsales.rn.gov.br/>

Usuário: Edilton Carneiro

Chave de Autenticação  
1963-3656-610

Página  
46 / 55

#### Despesa PPA por Classificação Funcional Programática

PPA 2022 - 2025 - Valores em R\$

	Valor global	2022	2023	2024	2025	Total
201 - RECURSOS DO SUS	0,00	10.000,00	10.800,00	11.664,00	12.597,12	45.061,12
<b>893 - 3.3.90.39.00</b>	<b>0,00</b>	<b>10.000,00</b>	<b>10.800,00</b>	<b>11.664,00</b>	<b>12.597,12</b>	<b>45.061,12</b>
201 - RECURSOS DO SUS	0,00	10.000,00	10.800,00	11.664,00	12.597,12	45.061,12
<b>894 - 4.4.90.52.00</b>	<b>0,00</b>	<b>8.000,00</b>	<b>8.640,00</b>	<b>9.331,20</b>	<b>10.077,70</b>	<b>36.048,90</b>
201 - RECURSOS DO SUS	0,00	8.000,00	8.640,00	9.331,20	10.077,70	36.048,90
Ação: 1.165 - AQUISIÇÃO DE VEÍCULO PARA ATENÇÃO BÁSICA	0,00	150.000,00	162.000,00	174.960,00	188.956,80	675.916,80
<b>634 - 4.4.90.52.00</b>	<b>0,00</b>	<b>150.000,00</b>	<b>162.000,00</b>	<b>174.960,00</b>	<b>188.956,80</b>	<b>675.916,80</b>
201 - RECURSOS DO SUS	0,00	150.000,00	162.000,00	174.960,00	188.956,80	675.916,80
Ação: 1.167 - AQUISIÇÃO DE EQUIPAMENTO E MOVEIS	0,00	250.000,00	270.000,00	291.600,00	314.928,00	1.126.528,00
<b>636 - 4.4.90.52.00</b>	<b>0,00</b>	<b>250.000,00</b>	<b>270.000,00</b>	<b>291.600,00</b>	<b>314.928,00</b>	<b>1.126.528,00</b>
201 - RECURSOS DO SUS	0,00	250.000,00	270.000,00	291.600,00	314.928,00	1.126.528,00
Ação: 1.173 - AQUISIÇÃO DE VEÍCULO PARA SEC MUNICIPAL DE SAÚDE	0,00	60.000,00	64.800,00	69.984,00	75.582,72	270.366,72
<b>637 - 4.4.90.52.00</b>	<b>0,00</b>	<b>60.000,00</b>	<b>64.800,00</b>	<b>69.984,00</b>	<b>75.582,72</b>	<b>270.366,72</b>
201 - RECURSOS DO SUS	0,00	60.000,00	64.800,00	69.984,00	75.582,72	270.366,72
Ação: 1.174 - PROGRAMA QUALIFAR SUS	0,00	40.000,00	43.200,00	46.656,00	50.388,48	180.244,48
<b>638 - 3.1.90.11.00</b>	<b>0,00</b>	<b>8.000,00</b>	<b>8.640,00</b>	<b>9.331,20</b>	<b>10.077,70</b>	<b>36.048,90</b>
201 - RECURSOS DO SUS	0,00	8.000,00	8.640,00	9.331,20	10.077,70	36.048,90
<b>639 - 3.3.90.30.00</b>	<b>0,00</b>	<b>10.000,00</b>	<b>10.800,00</b>	<b>11.664,00</b>	<b>12.597,12</b>	<b>45.061,12</b>
201 - RECURSOS DO SUS	0,00	10.000,00	10.800,00	11.664,00	12.597,12	45.061,12
<b>640 - 3.3.90.33.00</b>	<b>0,00</b>	<b>5.000,00</b>	<b>5.400,00</b>	<b>5.832,00</b>	<b>6.298,56</b>	<b>22.530,56</b>
201 - RECURSOS DO SUS	0,00	5.000,00	5.400,00	5.832,00	6.298,56	22.530,56
<b>641 - 3.3.90.36.00</b>	<b>0,00</b>	<b>10.000,00</b>	<b>10.800,00</b>	<b>11.664,00</b>	<b>12.597,12</b>	<b>45.061,12</b>
201 - RECURSOS DO SUS	0,00	10.000,00	10.800,00	11.664,00	12.597,12	45.061,12
<b>642 - 3.3.90.39.00</b>	<b>0,00</b>	<b>7.000,00</b>	<b>7.560,00</b>	<b>8.164,80</b>	<b>8.817,98</b>	<b>31.542,78</b>
201 - RECURSOS DO SUS	0,00	7.000,00	7.560,00	8.164,80	8.817,98	31.542,78
Ação: 1.189 - REFORMA E AMPLIAÇÃO DE POSTOS DE SAÚDE/UBS	0,00	200.000,00	216.000,00	233.280,00	251.942,40	901.222,40
<b>769 - 3.3.90.30.00</b>	<b>0,00</b>	<b>10.000,00</b>	<b>10.800,00</b>	<b>11.664,00</b>	<b>12.597,12</b>	<b>45.061,12</b>
281 - TRANSF CONVÊNIO	0,00	10.000,00	10.800,00	11.664,00	12.597,12	45.061,12
<b>770 - 3.3.90.36.00</b>	<b>0,00</b>	<b>40.000,00</b>	<b>43.200,00</b>	<b>46.656,00</b>	<b>50.388,48</b>	<b>180.244,48</b>
281 - TRANSF CONVÊNIO	0,00	40.000,00	43.200,00	46.656,00	50.388,48	180.244,48
<b>771 - 3.3.90.39.00</b>	<b>0,00</b>	<b>50.000,00</b>	<b>54.000,00</b>	<b>58.320,00</b>	<b>62.985,60</b>	<b>225.305,60</b>
281 - TRANSF CONVÊNIO	0,00	50.000,00	54.000,00	58.320,00	62.985,60	225.305,60
<b>772 - 4.4.90.51.00</b>	<b>0,00</b>	<b>100.000,00</b>	<b>108.000,00</b>	<b>116.640,00</b>	<b>125.971,20</b>	<b>450.611,20</b>
281 - TRANSF CONVÊNIO	0,00	100.000,00	108.000,00	116.640,00	125.971,20	450.611,20
Subfunção: 302 - Assistência Hospitalar e Ambulatorial	0,00	391.000,00	422.280,00	456.062,40	492.547,40	1.761.889,80
Programa: 10 - SAÚDE	0,00	391.000,00	422.280,00	456.062,40	492.547,40	1.761.889,80
Ação: 2.47 - MANUT PROJETO LABORATÓRIO PRÓTESE DENTÁRIA-AÇÃO ESTRATÉGICA	0,00	5.000,00	5.400,00	5.832,00	6.298,56	22.530,56





### Prefeitura Municipal de Major Sales

Rua Nilza Fernandes, 640 - Centro - 59.945-000 - Major Sales/ RN  
CNPJ: 01.612.383/0001-11 Fone: (84) 3388-0111  
<http://majorsales.rn.gov.br/>

Usuário: Edilton Carneiro

Chave de Autenticação  
1963-3656-610

Página  
47 / 55

#### Despesa PPA por Classificação Funcional Programática

		Valor global	2022	2023	2024	2025	Total
		PPA 2022 - 2025 - Valores em R\$					
	<b>678 - 4.4.90.52.00</b>	<b>0,00</b>	<b>5.000,00</b>	<b>5.400,00</b>	<b>5.832,00</b>	<b>6.298,56</b>	<b>22.530,56</b>
	201 - RECURSOS DO SUS	0,00	5.000,00	5.400,00	5.832,00	6.298,56	22.530,56
Ação:	1.50 - AMPLIAÇÃO DO HOSPITAL E MATERNIDADE MÃE TETE	0,00	110.000,00	118.800,00	128.304,00	138.568,32	495.672,32
	<b>661 - 3.3.90.30.00</b>	<b>0,00</b>	<b>10.000,00</b>	<b>10.800,00</b>	<b>11.664,00</b>	<b>12.597,12</b>	<b>45.061,12</b>
	201 - RECURSOS DO SUS	0,00	10.000,00	10.800,00	11.664,00	12.597,12	45.061,12
	<b>662 - 3.3.90.36.00</b>	<b>0,00</b>	<b>10.000,00</b>	<b>10.800,00</b>	<b>11.664,00</b>	<b>12.597,12</b>	<b>45.061,12</b>
	201 - RECURSOS DO SUS	0,00	10.000,00	10.800,00	11.664,00	12.597,12	45.061,12
	<b>663 - 3.3.90.39.00</b>	<b>0,00</b>	<b>10.000,00</b>	<b>10.800,00</b>	<b>11.664,00</b>	<b>12.597,12</b>	<b>45.061,12</b>
	201 - RECURSOS DO SUS	0,00	10.000,00	10.800,00	11.664,00	12.597,12	45.061,12
	<b>664 - 4.4.90.51.00</b>	<b>0,00</b>	<b>80.000,00</b>	<b>86.400,00</b>	<b>93.312,00</b>	<b>100.776,96</b>	<b>360.488,96</b>
	201 - RECURSOS DO SUS	0,00	10.000,00	10.800,00	11.664,00	12.597,12	45.061,12
	281 - TRANSF. CONVÊNIO	0,00	70.000,00	75.600,00	81.648,00	88.179,84	315.427,84
Ação:	1.58 - PROG.DE REALIZ.EXAME/CONSULT.ESPECIALIZ.	0,00	20.000,00	21.600,00	23.328,00	25.194,24	90.122,24
	<b>665 - 3.3.90.36.00</b>	<b>0,00</b>	<b>10.000,00</b>	<b>10.800,00</b>	<b>11.664,00</b>	<b>12.597,12</b>	<b>45.061,12</b>
	201 - RECURSOS DO SUS	0,00	10.000,00	10.800,00	11.664,00	12.597,12	45.061,12
	<b>666 - 3.3.90.39.00</b>	<b>0,00</b>	<b>10.000,00</b>	<b>10.800,00</b>	<b>11.664,00</b>	<b>12.597,12</b>	<b>45.061,12</b>
	201 - RECURSOS DO SUS	0,00	10.000,00	10.800,00	11.664,00	12.597,12	45.061,12
Ação:	2.88 - MANUTENÇÃO DA MEDIA E ALTA COMPLEXIDADE - MAC	0,00	236.000,00	254.880,00	275.270,40	297.292,04	1.063.442,44
	<b>668 - 3.1.90.11.00</b>	<b>0,00</b>	<b>80.000,00</b>	<b>86.400,00</b>	<b>93.312,00</b>	<b>100.776,96</b>	<b>360.488,96</b>
	201 - RECURSOS DO SUS	0,00	80.000,00	86.400,00	93.312,00	100.776,96	360.488,96
	<b>669 - 3.3.90.30.00</b>	<b>0,00</b>	<b>40.000,00</b>	<b>43.200,00</b>	<b>46.656,00</b>	<b>50.388,48</b>	<b>180.244,48</b>
	201 - RECURSOS DO SUS	0,00	40.000,00	43.200,00	46.656,00	50.388,48	180.244,48
	<b>670 - 3.3.90.32.00</b>	<b>0,00</b>	<b>3.000,00</b>	<b>3.240,00</b>	<b>3.499,20</b>	<b>3.779,14</b>	<b>13.518,34</b>
	201 - RECURSOS DO SUS	0,00	3.000,00	3.240,00	3.499,20	3.779,14	13.518,34
	<b>671 - 3.3.90.33.00</b>	<b>0,00</b>	<b>10.000,00</b>	<b>10.800,00</b>	<b>11.664,00</b>	<b>12.597,12</b>	<b>45.061,12</b>
	201 - RECURSOS DO SUS	0,00	10.000,00	10.800,00	11.664,00	12.597,12	45.061,12
	<b>672 - 3.3.90.36.00</b>	<b>0,00</b>	<b>60.000,00</b>	<b>64.800,00</b>	<b>69.984,00</b>	<b>75.582,72</b>	<b>270.366,72</b>
	201 - RECURSOS DO SUS	0,00	60.000,00	64.800,00	69.984,00	75.582,72	270.366,72
	<b>673 - 3.3.90.39.00</b>	<b>0,00</b>	<b>33.000,00</b>	<b>35.640,00</b>	<b>38.491,20</b>	<b>41.570,50</b>	<b>148.701,70</b>
	201 - RECURSOS DO SUS	0,00	33.000,00	35.640,00	38.491,20	41.570,50	148.701,70
	<b>674 - 4.4.90.52.00</b>	<b>0,00</b>	<b>5.000,00</b>	<b>5.400,00</b>	<b>5.832,00</b>	<b>6.298,56</b>	<b>22.530,56</b>
	201 - RECURSOS DO SUS	0,00	5.000,00	5.400,00	5.832,00	6.298,56	22.530,56
	<b>755 - 3.1.90.13.00</b>	<b>0,00</b>	<b>5.000,00</b>	<b>5.400,00</b>	<b>5.832,00</b>	<b>6.298,56</b>	<b>22.530,56</b>
	201 - RECURSOS DO SUS	0,00	5.000,00	5.400,00	5.832,00	6.298,56	22.530,56
Ação:	1.89 - AQUIS.DE MEDICAM E MAT.MEDICO HOSP/SAUDE	0,00	20.000,00	21.600,00	23.328,00	25.194,24	90.122,24
	<b>667 - 3.3.90.30.00</b>	<b>0,00</b>	<b>20.000,00</b>	<b>21.600,00</b>	<b>23.328,00</b>	<b>25.194,24</b>	<b>90.122,24</b>
	201 - RECURSOS DO SUS	0,00	20.000,00	21.600,00	23.328,00	25.194,24	90.122,24





### Prefeitura Municipal de Major Sales

Rua Nilza Fernandes, 640 - Centro - 59.945-000 - Major Sales/ RN  
CNPJ: 01.612.383/0001-11 Fone: (84) 3388-0111  
<http://www.majorsales.rn.gov.br/>

Usuário: Edilton Carneiro

Chave de Autenticação  
1963-3656-610

Página  
48 / 55

#### Despesa PPA por Classificação Funcional Programática

PPA 2022 - 2025 - Valores em R\$

	Valor global	2022	2023	2024	2025	Total
Subfunção: 304 - Vigilância Sanitária	0,00	27.000,00	29.160,00	31.492,80	34.012,23	121.665,03
Programa: 10 - SAUDE	0,00	27.000,00	29.160,00	31.492,80	34.012,23	121.665,03
Ação: 1.44 - MANUTENCAO DO PROGRAMA VIGILANC SANITARI	0,00	27.000,00	29.160,00	31.492,80	34.012,23	121.665,03
<b>679 - 3.1.90.11.00</b>	<b>0,00</b>	<b>5.000,00</b>	<b>5.400,00</b>	<b>5.832,00</b>	<b>6.298,56</b>	<b>22.530,56</b>
201 - RECURSOS DO SUS	0,00	5.000,00	5.400,00	5.832,00	6.298,56	22.530,56
<b>680 - 3.3.90.30.00</b>	<b>0,00</b>	<b>10.000,00</b>	<b>10.800,00</b>	<b>11.664,00</b>	<b>12.597,12</b>	<b>45.061,12</b>
201 - RECURSOS DO SUS	0,00	10.000,00	10.800,00	11.664,00	12.597,12	45.061,12
<b>681 - 3.3.90.36.00</b>	<b>0,00</b>	<b>4.000,00</b>	<b>4.320,00</b>	<b>4.665,60</b>	<b>5.038,85</b>	<b>18.024,45</b>
201 - RECURSOS DO SUS	0,00	4.000,00	4.320,00	4.665,60	5.038,85	18.024,45
<b>682 - 3.3.90.39.00</b>	<b>0,00</b>	<b>4.000,00</b>	<b>4.320,00</b>	<b>4.665,60</b>	<b>5.038,85</b>	<b>18.024,45</b>
201 - RECURSOS DO SUS	0,00	4.000,00	4.320,00	4.665,60	5.038,85	18.024,45
<b>683 - 4.4.90.52.00</b>	<b>0,00</b>	<b>4.000,00</b>	<b>4.320,00</b>	<b>4.665,60</b>	<b>5.038,85</b>	<b>18.024,45</b>
201 - RECURSOS DO SUS	0,00	4.000,00	4.320,00	4.665,60	5.038,85	18.024,45
Subfunção: 305 - Vigilância Epidemiológica	0,00	148.200,00	160.056,00	172.860,48	186.689,34	667.805,82
Programa: 10 - SAUDE	0,00	148.200,00	160.056,00	172.860,48	186.689,34	667.805,82
Ação: 1.42 - MANUT.DO PROG. AGENTES DE ENDEMIAS - VIG EM SAUDE	0,00	62.200,00	67.176,00	72.550,08	78.354,09	280.280,17
<b>684 - 3.1.90.16.00</b>	<b>0,00</b>	<b>26.200,00</b>	<b>28.296,00</b>	<b>30.559,68</b>	<b>33.004,45</b>	<b>118.060,13</b>
201 - RECURSOS DO SUS	0,00	26.200,00	28.296,00	30.559,68	33.004,45	118.060,13
<b>686 - 3.3.90.30.00</b>	<b>0,00</b>	<b>8.000,00</b>	<b>8.640,00</b>	<b>9.331,20</b>	<b>10.077,70</b>	<b>36.048,90</b>
201 - RECURSOS DO SUS	0,00	8.000,00	8.640,00	9.331,20	10.077,70	36.048,90
<b>687 - 3.3.90.33.00</b>	<b>0,00</b>	<b>2.000,00</b>	<b>2.160,00</b>	<b>2.332,80</b>	<b>2.519,42</b>	<b>9.012,22</b>
201 - RECURSOS DO SUS	0,00	2.000,00	2.160,00	2.332,80	2.519,42	9.012,22
<b>688 - 3.3.90.36.00</b>	<b>0,00</b>	<b>8.000,00</b>	<b>8.640,00</b>	<b>9.331,20</b>	<b>10.077,70</b>	<b>36.048,90</b>
201 - RECURSOS DO SUS	0,00	8.000,00	8.640,00	9.331,20	10.077,70	36.048,90
<b>689 - 3.3.90.39.00</b>	<b>0,00</b>	<b>8.000,00</b>	<b>8.640,00</b>	<b>9.331,20</b>	<b>10.077,70</b>	<b>36.048,90</b>
201 - RECURSOS DO SUS	0,00	8.000,00	8.640,00	9.331,20	10.077,70	36.048,90
<b>690 - 4.4.90.52.00</b>	<b>0,00</b>	<b>5.000,00</b>	<b>5.400,00</b>	<b>5.832,00</b>	<b>6.298,56</b>	<b>22.530,56</b>
201 - RECURSOS DO SUS	0,00	5.000,00	5.400,00	5.832,00	6.298,56	22.530,56
<b>767 - 3.1.90.13.00</b>	<b>0,00</b>	<b>5.000,00</b>	<b>5.400,00</b>	<b>5.832,00</b>	<b>6.298,56</b>	<b>22.530,56</b>
201 - RECURSOS DO SUS	0,00	5.000,00	5.400,00	5.832,00	6.298,56	22.530,56
Ação: 2.74 - MANUT CAMPANHA VACINACAO IMUNIZACAO-ECD	0,00	21.000,00	22.680,00	24.494,40	26.453,97	94.628,37
<b>691 - 3.1.90.16.00</b>	<b>0,00</b>	<b>3.000,00</b>	<b>3.240,00</b>	<b>3.499,20</b>	<b>3.779,14</b>	<b>13.518,34</b>
201 - RECURSOS DO SUS	0,00	3.000,00	3.240,00	3.499,20	3.779,14	13.518,34
<b>692 - 3.3.90.14.00</b>	<b>0,00</b>	<b>1.000,00</b>	<b>1.080,00</b>	<b>1.166,40</b>	<b>1.259,71</b>	<b>4.506,11</b>
201 - RECURSOS DO SUS	0,00	1.000,00	1.080,00	1.166,40	1.259,71	4.506,11
<b>693 - 3.3.90.30.00</b>	<b>0,00</b>	<b>3.000,00</b>	<b>3.240,00</b>	<b>3.499,20</b>	<b>3.779,14</b>	<b>13.518,34</b>
201 - RECURSOS DO SUS	0,00	3.000,00	3.240,00	3.499,20	3.779,14	13.518,34





### Prefeitura Municipal de Major Sales

Rua Nilza Fernandes, 640 - Centro - 59.945-000 - Major Sales/ RN  
CNPJ: 01.612.383/0001-11 Fone: (84) 3388-0111  
<http://majorsales.rn.gov.br/>

Usuário: Edilton Carneiro

Chave de Autenticação  
1963-3656-610

Página  
49 / 55

#### Despesa PPA por Classificação Funcional Programática

		PPA 2022 - 2025 - Valores em R\$					
		Valor global	2022	2023	2024	2025	Total
	<b>694 - 3.3.90.33.00</b>	<b>0,00</b>	<b>5.000,00</b>	<b>5.400,00</b>	<b>5.832,00</b>	<b>6.298,56</b>	<b>22.530,56</b>
	201 - RECURSOS DO SUS	0,00	5.000,00	5.400,00	5.832,00	6.298,56	22.530,56
	<b>695 - 3.3.90.36.00</b>	<b>0,00</b>	<b>3.000,00</b>	<b>3.240,00</b>	<b>3.499,20</b>	<b>3.779,14</b>	<b>13.518,34</b>
	201 - RECURSOS DO SUS	0,00	3.000,00	3.240,00	3.499,20	3.779,14	13.518,34
	<b>696 - 3.3.90.39.00</b>	<b>0,00</b>	<b>3.000,00</b>	<b>3.240,00</b>	<b>3.499,20</b>	<b>3.779,14</b>	<b>13.518,34</b>
	201 - RECURSOS DO SUS	0,00	3.000,00	3.240,00	3.499,20	3.779,14	13.518,34
	<b>697 - 4.4.90.52.00</b>	<b>0,00</b>	<b>3.000,00</b>	<b>3.240,00</b>	<b>3.499,20</b>	<b>3.779,14</b>	<b>13.518,34</b>
	201 - RECURSOS DO SUS	0,00	3.000,00	3.240,00	3.499,20	3.779,14	13.518,34
Ação:	2.76 - MANUTENÇÃO DO VIGILANÇA EM SAÚDE	0,00	65.000,00	70.200,00	75.816,00	81.881,28	292.897,28
	<b>698 - 3.1.90.11.00</b>	<b>0,00</b>	<b>15.000,00</b>	<b>16.200,00</b>	<b>17.496,00</b>	<b>18.895,68</b>	<b>67.591,68</b>
	201 - RECURSOS DO SUS	0,00	15.000,00	16.200,00	17.496,00	18.895,68	67.591,68
	<b>699 - 3.3.90.14.00</b>	<b>0,00</b>	<b>2.000,00</b>	<b>2.160,00</b>	<b>2.332,80</b>	<b>2.519,42</b>	<b>9.012,22</b>
	201 - RECURSOS DO SUS	0,00	2.000,00	2.160,00	2.332,80	2.519,42	9.012,22
	<b>700 - 3.3.90.30.00</b>	<b>0,00</b>	<b>17.000,00</b>	<b>18.360,00</b>	<b>19.828,80</b>	<b>21.415,10</b>	<b>76.603,90</b>
	201 - RECURSOS DO SUS	0,00	17.000,00	18.360,00	19.828,80	21.415,10	76.603,90
	<b>701 - 3.3.90.33.00</b>	<b>0,00</b>	<b>3.000,00</b>	<b>3.240,00</b>	<b>3.499,20</b>	<b>3.779,14</b>	<b>13.518,34</b>
	201 - RECURSOS DO SUS	0,00	3.000,00	3.240,00	3.499,20	3.779,14	13.518,34
	<b>702 - 3.3.90.36.00</b>	<b>0,00</b>	<b>10.000,00</b>	<b>10.800,00</b>	<b>11.664,00</b>	<b>12.597,12</b>	<b>45.061,12</b>
	201 - RECURSOS DO SUS	0,00	10.000,00	10.800,00	11.664,00	12.597,12	45.061,12
	<b>703 - 3.3.90.39.00</b>	<b>0,00</b>	<b>10.000,00</b>	<b>10.800,00</b>	<b>11.664,00</b>	<b>12.597,12</b>	<b>45.061,12</b>
	201 - RECURSOS DO SUS	0,00	10.000,00	10.800,00	11.664,00	12.597,12	45.061,12
	<b>704 - 4.4.90.52.00</b>	<b>0,00</b>	<b>5.000,00</b>	<b>5.400,00</b>	<b>5.832,00</b>	<b>6.298,56</b>	<b>22.530,56</b>
	201 - RECURSOS DO SUS	0,00	5.000,00	5.400,00	5.832,00	6.298,56	22.530,56
	<b>756 - 3.1.90.13.00</b>	<b>0,00</b>	<b>3.000,00</b>	<b>3.240,00</b>	<b>3.499,20</b>	<b>3.779,14</b>	<b>13.518,34</b>
	201 - RECURSOS DO SUS	0,00	3.000,00	3.240,00	3.499,20	3.779,14	13.518,34
Função:	17 - Saneamento	0,00	100.000,00	108.000,00	116.640,00	125.971,20	450.611,20
Subfunção:	512 - Saneamento Básico Urbano	0,00	100.000,00	108.000,00	116.640,00	125.971,20	450.611,20
Programa:	17 - SANEAMENTO	0,00	100.000,00	108.000,00	116.640,00	125.971,20	450.611,20
Ação:	1.98 - CONSTRUÇÃO DO SISTEMA DE ESGOTAMENTO SANITÁRIO-CONVENIO	0,00	100.000,00	108.000,00	116.640,00	125.971,20	450.611,20
	<b>705 - 4.4.90.51.00</b>	<b>0,00</b>	<b>100.000,00</b>	<b>108.000,00</b>	<b>116.640,00</b>	<b>125.971,20</b>	<b>450.611,20</b>
	281 - TRANSF CONVÊNIO	0,00	100.000,00	108.000,00	116.640,00	125.971,20	450.611,20
Unidade Gestora:	<b>4 - Fundo Municipal de Assistência Social de Major Sales</b>	<b>0,00</b>	<b>458.000,00</b>	<b>494.640,00</b>	<b>534.211,20</b>	<b>576.948,10</b>	<b>2.063.799,30</b>
Unidade Orçamentária:	<b>2016 - FUNDO MUNICIPAL DE ASSISTENCIA SOCIAL</b>	<b>0,00</b>	<b>458.000,00</b>	<b>494.640,00</b>	<b>534.211,20</b>	<b>576.948,10</b>	<b>2.063.799,30</b>
Função:	8 - Assistência Social	0,00	458.000,00	494.640,00	534.211,20	576.948,10	2.063.799,30
Subfunção:	241 - Assistência ao Idoso	0,00	11.000,00	11.880,00	12.830,40	13.856,84	49.567,24
Programa:	8 - ASSISTENCIA SOCIAL	0,00	11.000,00	11.880,00	12.830,40	13.856,84	49.567,24
Ação:	1.67 - PROGRAMA DE APOIO A PESSOA IDOSA	0,00	11.000,00	11.880,00	12.830,40	13.856,84	49.567,24





### Prefeitura Municipal de Major Sales

Rua Nilza Fernandes, 640 - Centro - 59.945-000 - Major Sales/ RN  
CNPJ: 01.612.383/0001-11 Fone: (84) 3388-0111  
<http://majorsales.rn.gov.br/>

Usuário: Edilton Carneiro

Chave de Autenticação  
1963-3656-610

Página  
50 / 55

#### Despesa PPA por Classificação Funcional Programática

PPA 2022 - 2025 - Valores em R\$

	Valor global	2022	2023	2024	2025	Total
<b>706 - 3.3.90.30.00</b>	<b>0,00</b>	<b>5.000,00</b>	<b>5.400,00</b>	<b>5.832,00</b>	<b>6.298,56</b>	<b>22.530,56</b>
202 - RECURSOS FNAS	0,00	5.000,00	5.400,00	5.832,00	6.298,56	22.530,56
<b>707 - 3.3.90.36.00</b>	<b>0,00</b>	<b>3.000,00</b>	<b>3.240,00</b>	<b>3.499,20</b>	<b>3.779,14</b>	<b>13.518,34</b>
202 - RECURSOS FNAS	0,00	3.000,00	3.240,00	3.499,20	3.779,14	13.518,34
<b>708 - 3.3.90.39.00</b>	<b>0,00</b>	<b>3.000,00</b>	<b>3.240,00</b>	<b>3.499,20</b>	<b>3.779,14</b>	<b>13.518,34</b>
202 - RECURSOS FNAS	0,00	3.000,00	3.240,00	3.499,20	3.779,14	13.518,34
Subfunção: 243 - Assistência à Criança e ao Adolescente	0,00	113.000,00	122.040,00	131.803,20	142.347,46	509.190,66
Programa: 8 - ASSISTENCIA SOCIAL	0,00	113.000,00	122.040,00	131.803,20	142.347,46	509.190,66
Ação: 2.83 - MANUTENÇÃO DO FUNDO DA INFÂNCIA E ADOLESCÊNCIA - FIA	0,00	0,00	0,00	0,00	0,00	0,00
<b>796 - 3.1.90.11.00</b>	<b>0,00</b>	<b>0,00</b>	<b>0,00</b>	<b>0,00</b>	<b>0,00</b>	<b>0,00</b>
<b>797 - 3.3.90.14.00</b>	<b>0,00</b>	<b>0,00</b>	<b>0,00</b>	<b>0,00</b>	<b>0,00</b>	<b>0,00</b>
<b>798 - 3.3.90.30.00</b>	<b>0,00</b>	<b>0,00</b>	<b>0,00</b>	<b>0,00</b>	<b>0,00</b>	<b>0,00</b>
<b>799 - 3.3.90.33.00</b>	<b>0,00</b>	<b>0,00</b>	<b>0,00</b>	<b>0,00</b>	<b>0,00</b>	<b>0,00</b>
<b>800 - 3.3.90.36.00</b>	<b>0,00</b>	<b>0,00</b>	<b>0,00</b>	<b>0,00</b>	<b>0,00</b>	<b>0,00</b>
<b>801 - 3.3.90.39.00</b>	<b>0,00</b>	<b>0,00</b>	<b>0,00</b>	<b>0,00</b>	<b>0,00</b>	<b>0,00</b>
<b>802 - 4.4.90.52.00</b>	<b>0,00</b>	<b>0,00</b>	<b>0,00</b>	<b>0,00</b>	<b>0,00</b>	<b>0,00</b>
Ação: 1.92 - PROG SCFV SERVIÇOS CONVENIENCIA E FORTALECIMENTO DE VINCULO	0,00	113.000,00	122.040,00	131.803,20	142.347,46	509.190,66
<b>709 - 3.1.90.11.00</b>	<b>0,00</b>	<b>75.000,00</b>	<b>81.000,00</b>	<b>87.480,00</b>	<b>94.478,40</b>	<b>337.958,40</b>
202 - RECURSOS FNAS	0,00	75.000,00	81.000,00	87.480,00	94.478,40	337.958,40
<b>710 - 3.3.90.30.00</b>	<b>0,00</b>	<b>20.000,00</b>	<b>21.600,00</b>	<b>23.328,00</b>	<b>25.194,24</b>	<b>90.122,24</b>
202 - RECURSOS FNAS	0,00	20.000,00	21.600,00	23.328,00	25.194,24	90.122,24
<b>711 - 3.3.90.36.00</b>	<b>0,00</b>	<b>5.000,00</b>	<b>5.400,00</b>	<b>5.832,00</b>	<b>6.298,56</b>	<b>22.530,56</b>
202 - RECURSOS FNAS	0,00	5.000,00	5.400,00	5.832,00	6.298,56	22.530,56
<b>712 - 3.3.90.39.00</b>	<b>0,00</b>	<b>5.000,00</b>	<b>5.400,00</b>	<b>5.832,00</b>	<b>6.298,56</b>	<b>22.530,56</b>
202 - RECURSOS FNAS	0,00	5.000,00	5.400,00	5.832,00	6.298,56	22.530,56
<b>713 - 3.3.90.46.00</b>	<b>0,00</b>	<b>3.000,00</b>	<b>3.240,00</b>	<b>3.499,20</b>	<b>3.779,14</b>	<b>13.518,34</b>
202 - RECURSOS FNAS	0,00	3.000,00	3.240,00	3.499,20	3.779,14	13.518,34
<b>714 - 4.4.90.52.00</b>	<b>0,00</b>	<b>5.000,00</b>	<b>5.400,00</b>	<b>5.832,00</b>	<b>6.298,56</b>	<b>22.530,56</b>
202 - RECURSOS FNAS	0,00	5.000,00	5.400,00	5.832,00	6.298,56	22.530,56
<b>750 - 3.1.90.13.00</b>	<b>0,00</b>	<b>0,00</b>	<b>0,00</b>	<b>0,00</b>	<b>0,00</b>	<b>0,00</b>
202 - RECURSOS FNAS	0,00	0,00	0,00	0,00	0,00	0,00
Ação: 1.93 - PROGRAMA CRIANÇA FELIZ - PRIMEIRA INFÂNCIA	0,00	0,00	0,00	0,00	0,00	0,00
<b>806 - 3.1.90.11.00</b>	<b>0,00</b>	<b>0,00</b>	<b>0,00</b>	<b>0,00</b>	<b>0,00</b>	<b>0,00</b>
<b>807 - 3.1.90.13.00</b>	<b>0,00</b>	<b>0,00</b>	<b>0,00</b>	<b>0,00</b>	<b>0,00</b>	<b>0,00</b>
<b>808 - 3.3.90.14.00</b>	<b>0,00</b>	<b>0,00</b>	<b>0,00</b>	<b>0,00</b>	<b>0,00</b>	<b>0,00</b>
<b>809 - 3.3.90.30.00</b>	<b>0,00</b>	<b>0,00</b>	<b>0,00</b>	<b>0,00</b>	<b>0,00</b>	<b>0,00</b>
<b>810 - 3.3.90.36.00</b>	<b>0,00</b>	<b>0,00</b>	<b>0,00</b>	<b>0,00</b>	<b>0,00</b>	<b>0,00</b>





### Prefeitura Municipal de Major Sales

Rua Nilza Fernandes, 640 - Centro - 59.945-000 - Major Sales/ RN  
CNPJ: 01.612.383/0001-11 Fone: (84) 3388-0111  
<http://majorsales.rn.gov.br/>

Usuário: Edilton Carneiro

Chave de Autenticação  
1963-3656-610

Página  
51 / 55

#### Despesa PPA por Classificação Funcional Programática

PPA 2022 - 2025 - Valores em R\$

	Valor global	2022	2023	2024	2025	Total
<b>811 - 3.3.90.39.00</b>	<b>0,00</b>	<b>0,00</b>	<b>0,00</b>	<b>0,00</b>	<b>0,00</b>	<b>0,00</b>
Subfunção: 244 - Assistência Comunitária	0,00	334.000,00	360.720,00	389.577,60	420.743,80	1.505.041,40
Programa: 8 - ASSISTENCIA SOCIAL	0,00	334.000,00	360.720,00	389.577,60	420.743,80	1.505.041,40
Ação: 2.85 - MANUTENÇÃO DAS AÇÕES DE GESTÃO DO PROGRAMA DO LEITE POTIGUAR	0,00	0,00	0,00	0,00	0,00	0,00
<b>826 - 3.1.90.11.00</b>	<b>0,00</b>	<b>0,00</b>	<b>0,00</b>	<b>0,00</b>	<b>0,00</b>	<b>0,00</b>
<b>827 - 3.3.90.30.00</b>	<b>0,00</b>	<b>0,00</b>	<b>0,00</b>	<b>0,00</b>	<b>0,00</b>	<b>0,00</b>
<b>828 - 3.3.90.32.00</b>	<b>0,00</b>	<b>0,00</b>	<b>0,00</b>	<b>0,00</b>	<b>0,00</b>	<b>0,00</b>
<b>829 - 3.3.90.33.00</b>	<b>0,00</b>	<b>0,00</b>	<b>0,00</b>	<b>0,00</b>	<b>0,00</b>	<b>0,00</b>
<b>830 - 3.3.90.36.00</b>	<b>0,00</b>	<b>0,00</b>	<b>0,00</b>	<b>0,00</b>	<b>0,00</b>	<b>0,00</b>
<b>831 - 3.3.90.39.00</b>	<b>0,00</b>	<b>0,00</b>	<b>0,00</b>	<b>0,00</b>	<b>0,00</b>	<b>0,00</b>
Ação: 2.89 - MANUTENÇÃO ATIVIDADE BLOCO PROTEÇÃO SOCIAL AÇÕES DE COMBATE AO COVID-	0,00	53.000,00	57.240,00	61.819,20	66.764,74	238.823,94
<b>865 - 3.1.90.11.00</b>	<b>0,00</b>	<b>13.000,00</b>	<b>14.040,00</b>	<b>15.163,20</b>	<b>16.376,26</b>	<b>58.579,46</b>
13110000 - Transferência de Recursos FNAS	0,00	13.000,00	14.040,00	15.163,20	16.376,26	58.579,46
<b>866 - 3.3.90.30.00</b>	<b>0,00</b>	<b>10.000,00</b>	<b>10.800,00</b>	<b>11.664,00</b>	<b>12.597,12</b>	<b>45.061,12</b>
13110000 - Transferência de Recursos FNAS	0,00	10.000,00	10.800,00	11.664,00	12.597,12	45.061,12
<b>867 - 3.3.90.32.00</b>	<b>0,00</b>	<b>10.000,00</b>	<b>10.800,00</b>	<b>11.664,00</b>	<b>12.597,12</b>	<b>45.061,12</b>
13110000 - Transferência de Recursos FNAS	0,00	10.000,00	10.800,00	11.664,00	12.597,12	45.061,12
<b>868 - 3.3.90.36.00</b>	<b>0,00</b>	<b>10.000,00</b>	<b>10.800,00</b>	<b>11.664,00</b>	<b>12.597,12</b>	<b>45.061,12</b>
13110000 - Transferência de Recursos FNAS	0,00	10.000,00	10.800,00	11.664,00	12.597,12	45.061,12
<b>869 - 3.3.90.39.00</b>	<b>0,00</b>	<b>10.000,00</b>	<b>10.800,00</b>	<b>11.664,00</b>	<b>12.597,12</b>	<b>45.061,12</b>
13110000 - Transferência de Recursos FNAS	0,00	10.000,00	10.800,00	11.664,00	12.597,12	45.061,12
Ação: 1.108 - PROGRAMA BOLSA FAMÍLIA - IGD PBF	0,00	57.000,00	61.560,00	66.484,80	71.803,58	256.848,38
<b>715 - 3.1.90.16.00</b>	<b>0,00</b>	<b>15.000,00</b>	<b>16.200,00</b>	<b>17.496,00</b>	<b>18.895,68</b>	<b>67.591,68</b>
202 - RECURSOS FNAS	0,00	15.000,00	16.200,00	17.496,00	18.895,68	67.591,68
<b>716 - 3.3.90.14.00</b>	<b>0,00</b>	<b>2.000,00</b>	<b>2.160,00</b>	<b>2.332,80</b>	<b>2.519,42</b>	<b>9.012,22</b>
202 - RECURSOS FNAS	0,00	2.000,00	2.160,00	2.332,80	2.519,42	9.012,22
<b>717 - 3.3.90.30.00</b>	<b>0,00</b>	<b>10.000,00</b>	<b>10.800,00</b>	<b>11.664,00</b>	<b>12.597,12</b>	<b>45.061,12</b>
202 - RECURSOS FNAS	0,00	10.000,00	10.800,00	11.664,00	12.597,12	45.061,12
<b>718 - 3.3.90.33.00</b>	<b>0,00</b>	<b>5.000,00</b>	<b>5.400,00</b>	<b>5.832,00</b>	<b>6.298,56</b>	<b>22.530,56</b>
202 - RECURSOS FNAS	0,00	5.000,00	5.400,00	5.832,00	6.298,56	22.530,56
<b>719 - 3.3.90.36.00</b>	<b>0,00</b>	<b>10.000,00</b>	<b>10.800,00</b>	<b>11.664,00</b>	<b>12.597,12</b>	<b>45.061,12</b>
202 - RECURSOS FNAS	0,00	10.000,00	10.800,00	11.664,00	12.597,12	45.061,12
<b>720 - 3.3.90.39.00</b>	<b>0,00</b>	<b>10.000,00</b>	<b>10.800,00</b>	<b>11.664,00</b>	<b>12.597,12</b>	<b>45.061,12</b>
202 - RECURSOS FNAS	0,00	10.000,00	10.800,00	11.664,00	12.597,12	45.061,12
<b>721 - 4.4.90.52.00</b>	<b>0,00</b>	<b>5.000,00</b>	<b>5.400,00</b>	<b>5.832,00</b>	<b>6.298,56</b>	<b>22.530,56</b>
202 - RECURSOS FNAS	0,00	5.000,00	5.400,00	5.832,00	6.298,56	22.530,56
<b>774 - 3.1.90.13.00</b>	<b>0,00</b>	<b>0,00</b>	<b>0,00</b>	<b>0,00</b>	<b>0,00</b>	<b>0,00</b>







### Prefeitura Municipal de Major Sales

Rua Nilza Fernandes, 640 - Centro - 59.945-000 - Major Sales/ RN  
CNPJ: 01.612.383/0001-11 Fone: (84) 3388-0111  
<http://majorsales.rn.gov.br/>

Usuário: Edilton Carneiro

Chave de Autenticação  
1963-3656-610


Página  
52 / 55

#### Despesa PPA por Classificação Funcional Programática

		PPA 2022 - 2025 - Valores em R\$					
		Valor global	2022	2023	2024	2025	Total
202 - RECURSOS FNAS		0,00	0,00	0,00	0,00	0,00	0,00
Ação:	1.113 - PROGR CENTRO DE REFERENCIA ASSIST SOCIAL - CRAS	0,00	84.000,00	90.720,00	97.977,60	105.815,80	378.513,40
	<b>722 - 3.1.90.16.00</b>	<b>0,00</b>	<b>10.000,00</b>	<b>10.800,00</b>	<b>11.664,00</b>	<b>12.597,12</b>	<b>45.061,12</b>
	202 - RECURSOS FNAS	0,00	10.000,00	10.800,00	11.664,00	12.597,12	45.061,12
	<b>723 - 3.3.90.14.00</b>	<b>0,00</b>	<b>1.000,00</b>	<b>1.080,00</b>	<b>1.166,40</b>	<b>1.259,71</b>	<b>4.506,11</b>
	202 - RECURSOS FNAS	0,00	1.000,00	1.080,00	1.166,40	1.259,71	4.506,11
	<b>724 - 3.3.90.30.00</b>	<b>0,00</b>	<b>22.000,00</b>	<b>23.760,00</b>	<b>25.660,80</b>	<b>27.713,66</b>	<b>99.134,46</b>
	202 - RECURSOS FNAS	0,00	22.000,00	23.760,00	25.660,80	27.713,66	99.134,46
	<b>725 - 3.3.90.33.00</b>	<b>0,00</b>	<b>3.000,00</b>	<b>3.240,00</b>	<b>3.499,20</b>	<b>3.779,14</b>	<b>13.518,34</b>
	202 - RECURSOS FNAS	0,00	3.000,00	3.240,00	3.499,20	3.779,14	13.518,34
	<b>726 - 3.3.90.36.00</b>	<b>0,00</b>	<b>36.000,00</b>	<b>38.880,00</b>	<b>41.990,40</b>	<b>45.349,63</b>	<b>162.220,03</b>
	202 - RECURSOS FNAS	0,00	36.000,00	38.880,00	41.990,40	45.349,63	162.220,03
	<b>727 - 3.3.90.39.00</b>	<b>0,00</b>	<b>7.000,00</b>	<b>7.560,00</b>	<b>8.164,80</b>	<b>8.817,98</b>	<b>31.542,78</b>
	202 - RECURSOS FNAS	0,00	7.000,00	7.560,00	8.164,80	8.817,98	31.542,78
	<b>728 - 4.4.90.52.00</b>	<b>0,00</b>	<b>5.000,00</b>	<b>5.400,00</b>	<b>5.832,00</b>	<b>6.298,56</b>	<b>22.530,56</b>
	202 - RECURSOS FNAS	0,00	5.000,00	5.400,00	5.832,00	6.298,56	22.530,56
	<b>757 - 3.1.90.13.00</b>	<b>0,00</b>	<b>0,00</b>	<b>0,00</b>	<b>0,00</b>	<b>0,00</b>	<b>0,00</b>
	202 - RECURSOS FNAS	0,00	0,00	0,00	0,00	0,00	0,00
Ação:	1.117 - PROGR BENEFICIO PRESTA CONTINUADA-BPC ESCOLA	0,00	11.000,00	11.880,00	12.830,40	13.856,84	49.567,24
	<b>729 - 3.3.90.30.00</b>	<b>0,00</b>	<b>5.000,00</b>	<b>5.400,00</b>	<b>5.832,00</b>	<b>6.298,56</b>	<b>22.530,56</b>
	202 - RECURSOS FNAS	0,00	5.000,00	5.400,00	5.832,00	6.298,56	22.530,56
	<b>730 - 3.3.90.36.00</b>	<b>0,00</b>	<b>3.000,00</b>	<b>3.240,00</b>	<b>3.499,20</b>	<b>3.779,14</b>	<b>13.518,34</b>
	202 - RECURSOS FNAS	0,00	3.000,00	3.240,00	3.499,20	3.779,14	13.518,34
	<b>731 - 3.3.90.39.00</b>	<b>0,00</b>	<b>3.000,00</b>	<b>3.240,00</b>	<b>3.499,20</b>	<b>3.779,14</b>	<b>13.518,34</b>
	202 - RECURSOS FNAS	0,00	3.000,00	3.240,00	3.499,20	3.779,14	13.518,34
Ação:	1.137 - PROGRAMAV- IGD SUAS	0,00	47.000,00	50.760,00	54.820,80	59.206,46	211.787,26
	<b>732 - 3.1.90.16.00</b>	<b>0,00</b>	<b>6.000,00</b>	<b>6.480,00</b>	<b>6.998,40</b>	<b>7.558,27</b>	<b>27.036,67</b>
	202 - RECURSOS FNAS	0,00	6.000,00	6.480,00	6.998,40	7.558,27	27.036,67
	<b>733 - 3.3.90.30.00</b>	<b>0,00</b>	<b>6.000,00</b>	<b>6.480,00</b>	<b>6.998,40</b>	<b>7.558,27</b>	<b>27.036,67</b>
	202 - RECURSOS FNAS	0,00	6.000,00	6.480,00	6.998,40	7.558,27	27.036,67
	<b>734 - 3.3.90.33.00</b>	<b>0,00</b>	<b>5.000,00</b>	<b>5.400,00</b>	<b>5.832,00</b>	<b>6.298,56</b>	<b>22.530,56</b>
	202 - RECURSOS FNAS	0,00	5.000,00	5.400,00	5.832,00	6.298,56	22.530,56
	<b>735 - 3.3.90.36.00</b>	<b>0,00</b>	<b>18.000,00</b>	<b>19.440,00</b>	<b>20.995,20</b>	<b>22.674,82</b>	<b>81.110,02</b>
	202 - RECURSOS FNAS	0,00	18.000,00	19.440,00	20.995,20	22.674,82	81.110,02
	<b>736 - 3.3.90.39.00</b>	<b>0,00</b>	<b>5.000,00</b>	<b>5.400,00</b>	<b>5.832,00</b>	<b>6.298,56</b>	<b>22.530,56</b>
	202 - RECURSOS FNAS	0,00	5.000,00	5.400,00	5.832,00	6.298,56	22.530,56
	<b>737 - 4.4.90.52.00</b>	<b>0,00</b>	<b>7.000,00</b>	<b>7.560,00</b>	<b>8.164,80</b>	<b>8.817,98</b>	<b>31.542,78</b>





 <b>Prefeitura Municipal de Major Sales</b> <small>Rua Nilza Fernandes, 640 - Centro - 59.945-000 - Major Sales/ RN        CNPJ: 01.612.383/0001-11 Fone: (84) 3388-0111  <a href="http://majorsales.rn.gov.br/">http://majorsales.rn.gov.br/</a></small>		Usuário: Edilton Carneiro	Chave de Autenticação 1963-3656-610	Página 53 / 55			
<b>Despesa PPA por Classificação Funcional Programática</b>							
		PPA 2022 - 2025 - Valores em R\$					
		Valor global	2022	2023	2024	2025	Total
202 - RECURSOS FNAS		0,00	7.000,00	7.560,00	8.164,80	8.817,98	31.542,78
<b>783 - 3.1.90.13.00</b>		<b>0,00</b>	<b>0,00</b>	<b>0,00</b>	<b>0,00</b>	<b>0,00</b>	<b>0,00</b>
202 - RECURSOS FNAS		0,00	0,00	0,00	0,00	0,00	0,00
Ação:	1.186 - PROGRAMA DE ATENÇÃO INTEGRAL A FAMÍLIA PAIF	0,00	22.000,00	23.760,00	25.660,80	27.713,66	99.134,46
<b>738 - 3.3.90.30.00</b>		<b>0,00</b>	<b>5.000,00</b>	<b>5.400,00</b>	<b>5.832,00</b>	<b>6.298,56</b>	<b>22.530,56</b>
202 - RECURSOS FNAS		0,00	5.000,00	5.400,00	5.832,00	6.298,56	22.530,56
<b>739 - 3.3.90.32.00</b>		<b>0,00</b>	<b>3.000,00</b>	<b>3.240,00</b>	<b>3.499,20</b>	<b>3.779,14</b>	<b>13.518,34</b>
202 - RECURSOS FNAS		0,00	3.000,00	3.240,00	3.499,20	3.779,14	13.518,34
<b>740 - 3.3.90.33.00</b>		<b>0,00</b>	<b>2.000,00</b>	<b>2.160,00</b>	<b>2.332,80</b>	<b>2.519,42</b>	<b>9.012,22</b>
202 - RECURSOS FNAS		0,00	2.000,00	2.160,00	2.332,80	2.519,42	9.012,22
<b>741 - 3.3.90.36.00</b>		<b>0,00</b>	<b>5.000,00</b>	<b>5.400,00</b>	<b>5.832,00</b>	<b>6.298,56</b>	<b>22.530,56</b>
202 - RECURSOS FNAS		0,00	5.000,00	5.400,00	5.832,00	6.298,56	22.530,56
<b>742 - 3.3.90.39.00</b>		<b>0,00</b>	<b>5.000,00</b>	<b>5.400,00</b>	<b>5.832,00</b>	<b>6.298,56</b>	<b>22.530,56</b>
202 - RECURSOS FNAS		0,00	5.000,00	5.400,00	5.832,00	6.298,56	22.530,56
<b>743 - 4.4.90.52.00</b>		<b>0,00</b>	<b>2.000,00</b>	<b>2.160,00</b>	<b>2.332,80</b>	<b>2.519,42</b>	<b>9.012,22</b>
202 - RECURSOS FNAS		0,00	2.000,00	2.160,00	2.332,80	2.519,42	9.012,22
Ação:	1.187 - AQUISIÇÃO DE VEÍCULO	0,00	60.000,00	64.800,00	69.984,00	75.582,72	270.366,72
<b>744 - 4.4.90.52.00</b>		<b>0,00</b>	<b>60.000,00</b>	<b>64.800,00</b>	<b>69.984,00</b>	<b>75.582,72</b>	<b>270.366,72</b>
281 - TRANSF CONVÊNIO		0,00	60.000,00	64.800,00	69.984,00	75.582,72	270.366,72
Ação:	1.296 - CONCESSÃO E OFERTA DE BENEFÍCIO EVENTUAIS	0,00	0,00	0,00	0,00	0,00	0,00
<b>814 - 3.3.90.30.00</b>		<b>0,00</b>	<b>0,00</b>	<b>0,00</b>	<b>0,00</b>	<b>0,00</b>	<b>0,00</b>
<b>838 - 3.3.90.32.00</b>		<b>0,00</b>	<b>0,00</b>	<b>0,00</b>	<b>0,00</b>	<b>0,00</b>	<b>0,00</b>
Ação:	1.299 - INCREMENTO TEMPORÁRIO AOS BLOCOS DA PROTEÇÃO SOCIAL BÁSICA PARA	0,00	0,00	0,00	0,00	0,00	0,00
<b>870 - 3.1.90.11.00</b>		<b>0,00</b>	<b>0,00</b>	<b>0,00</b>	<b>0,00</b>	<b>0,00</b>	<b>0,00</b>
<b>871 - 3.3.90.30.00</b>		<b>0,00</b>	<b>0,00</b>	<b>0,00</b>	<b>0,00</b>	<b>0,00</b>	<b>0,00</b>
<b>872 - 3.3.90.36.00</b>		<b>0,00</b>	<b>0,00</b>	<b>0,00</b>	<b>0,00</b>	<b>0,00</b>	<b>0,00</b>
<b>873 - 3.3.90.39.00</b>		<b>0,00</b>	<b>0,00</b>	<b>0,00</b>	<b>0,00</b>	<b>0,00</b>	<b>0,00</b>
<b>874 - 4.4.90.52.00</b>		<b>0,00</b>	<b>0,00</b>	<b>0,00</b>	<b>0,00</b>	<b>0,00</b>	<b>0,00</b>
<b>Unidade Gestora:</b>	<b>5 - Fundo Municipal de Educação</b>	<b>0,00</b>	<b>3.502.000,00</b>	<b>3.782.160,00</b>	<b>4.084.732,80</b>	<b>4.411.511,42</b>	<b>15.780.404,22</b>
<b>Unidade Orçamentária:</b>	<b>2017 - Fundo Municipal de Educação</b>	<b>0,00</b>	<b>3.502.000,00</b>	<b>3.782.160,00</b>	<b>4.084.732,80</b>	<b>4.411.511,42</b>	<b>15.780.404,22</b>
Função:	12 - Educação	0,00	3.502.000,00	3.782.160,00	4.084.732,80	4.411.511,42	15.780.404,22
Subfunção:	361 - Ensino Fundamental	0,00	2.211.500,00	2.388.420,00	2.579.493,60	2.785.853,09	9.965.266,69
Programa:	12 - EDUCACAO	0,00	2.211.500,00	2.388.420,00	2.579.493,60	2.785.853,09	9.965.266,69
Ação:	2.14 - MANUT.FUNDO NACION EDUC BASICA-FUNDEB 70	0,00	1.490.000,00	1.609.200,00	1.737.936,00	1.876.970,88	6.714.106,88
<b>151 - 3.1.90.11.00</b>		<b>0,00</b>	<b>1.250.000,00</b>	<b>1.350.000,00</b>	<b>1.458.000,00</b>	<b>1.574.640,00</b>	<b>5.632.640,00</b>
191 - RECURSOS DO FEB		0,00	1.250.000,00	1.350.000,00	1.458.000,00	1.574.640,00	5.632.640,00
<b>152 - 3.1.90.13.00</b>		<b>0,00</b>	<b>240.000,00</b>	<b>259.200,00</b>	<b>279.936,00</b>	<b>302.330,88</b>	<b>1.081.466,88</b>





### Prefeitura Municipal de Major Sales

Rua Nízia Fernandes, 640 - Centro - 59.945-000 - Major Sales/ RN  
CNPJ: 01.612.383/0001-11 Fone: (84) 3388-0111  
<http://majorsales.m.gov.br/>

Usuário: Edilton Carneiro

Chave de Autenticação  
1963-3656-610

Página  
54 / 55

#### Despesa PPA por Classificação Funcional Programática

		PPA 2022 - 2025 - Valores em R\$					
		Valor global	2022	2023	2024	2025	Total
	191 - RECURSOS DO FEB	0,00	240.000,00	259.200,00	279.936,00	302.330,88	1.081.466,88
Ação:	2.15 - MANUT.FUNDO NACION EDUC BASICA-FUNDEB 30	0,00	721.500,00	779.220,00	841.557,60	908.882,21	3.251.159,81
	<b>153 - 3.1.90.11.00</b>	<b>0,00</b>	<b>471.000,00</b>	<b>508.680,00</b>	<b>549.374,40</b>	<b>593.324,35</b>	<b>2.122.378,75</b>
	191 - RECURSOS DO FEB	0,00	471.000,00	508.680,00	549.374,40	593.324,35	2.122.378,75
	<b>154 - 3.1.90.13.00</b>	<b>0,00</b>	<b>93.000,00</b>	<b>100.440,00</b>	<b>108.475,20</b>	<b>117.153,22</b>	<b>419.068,42</b>
	191 - RECURSOS DO FEB	0,00	93.000,00	100.440,00	108.475,20	117.153,22	419.068,42
	<b>155 - 3.3.90.14.00</b>	<b>0,00</b>	<b>1.500,00</b>	<b>1.620,00</b>	<b>1.749,60</b>	<b>1.889,57</b>	<b>6.759,17</b>
	191 - RECURSOS DO FEB	0,00	1.500,00	1.620,00	1.749,60	1.889,57	6.759,17
	<b>156 - 3.3.90.30.00</b>	<b>0,00</b>	<b>51.000,00</b>	<b>55.080,00</b>	<b>59.486,40</b>	<b>64.245,31</b>	<b>229.811,71</b>
	191 - RECURSOS DO FEB	0,00	50.000,00	54.000,00	58.320,00	62.985,60	225.305,60
	11160000 - Transferência do FUNDEB - Entrada de Recursos	0,00	1.000,00	1.080,00	1.166,40	1.259,71	4.506,11
	<b>157 - 3.3.90.33.00</b>	<b>0,00</b>	<b>55.000,00</b>	<b>59.400,00</b>	<b>64.152,00</b>	<b>69.284,16</b>	<b>247.836,16</b>
	191 - RECURSOS DO FEB	0,00	55.000,00	59.400,00	64.152,00	69.284,16	247.836,16
	<b>158 - 3.3.90.36.00</b>	<b>0,00</b>	<b>10.000,00</b>	<b>10.800,00</b>	<b>11.664,00</b>	<b>12.597,12</b>	<b>45.061,12</b>
	191 - RECURSOS DO FEB	0,00	10.000,00	10.800,00	11.664,00	12.597,12	45.061,12
	<b>159 - 3.3.90.39.00</b>	<b>0,00</b>	<b>20.000,00</b>	<b>21.600,00</b>	<b>23.328,00</b>	<b>25.194,24</b>	<b>90.122,24</b>
	191 - RECURSOS DO FEB	0,00	20.000,00	21.600,00	23.328,00	25.194,24	90.122,24
	<b>160 - 4.4.90.51.00</b>	<b>0,00</b>	<b>10.000,00</b>	<b>10.800,00</b>	<b>11.664,00</b>	<b>12.597,12</b>	<b>45.061,12</b>
	191 - RECURSOS DO FEB	0,00	10.000,00	10.800,00	11.664,00	12.597,12	45.061,12
	<b>161 - 4.4.90.52.00</b>	<b>0,00</b>	<b>10.000,00</b>	<b>10.800,00</b>	<b>11.664,00</b>	<b>12.597,12</b>	<b>45.061,12</b>
	191 - RECURSOS DO FEB	0,00	10.000,00	10.800,00	11.664,00	12.597,12	45.061,12
Subfunção:	365 - Educação Infantil	0,00	1.236.500,00	1.335.420,00	1.442.253,60	1.557.633,89	5.571.807,49
Programa:	12 - EDUCACAO	0,00	1.236.500,00	1.335.420,00	1.442.253,60	1.557.633,89	5.571.807,49
Ação:	2.14 - MANUT.FUNDO NACION EDUC BASICA-FUNDEB 70	0,00	1.010.000,00	1.090.800,00	1.178.064,00	1.272.309,12	4.551.173,12
	<b>220 - 3.1.90.11.00</b>	<b>0,00</b>	<b>841.000,00</b>	<b>908.280,00</b>	<b>980.942,40</b>	<b>1.059.417,79</b>	<b>3.789.640,19</b>
	191 - RECURSOS DO FEB	0,00	841.000,00	908.280,00	980.942,40	1.059.417,79	3.789.640,19
	<b>221 - 3.1.90.13.00</b>	<b>0,00</b>	<b>169.000,00</b>	<b>182.520,00</b>	<b>197.121,60</b>	<b>212.891,33</b>	<b>761.532,93</b>
	191 - RECURSOS DO FEB	0,00	169.000,00	182.520,00	197.121,60	212.891,33	761.532,93
Ação:	2.15 - MANUT.FUNDO NACION EDUC BASICA-FUNDEB 30	0,00	226.500,00	244.620,00	264.189,60	285.324,77	1.020.634,37
	<b>222 - 3.1.90.11.00</b>	<b>0,00</b>	<b>140.000,00</b>	<b>151.200,00</b>	<b>163.296,00</b>	<b>176.359,68</b>	<b>630.855,68</b>
	191 - RECURSOS DO FEB	0,00	140.000,00	151.200,00	163.296,00	176.359,68	630.855,68
	<b>223 - 3.1.90.13.00</b>	<b>0,00</b>	<b>35.000,00</b>	<b>37.800,00</b>	<b>40.824,00</b>	<b>44.089,92</b>	<b>157.713,92</b>
	191 - RECURSOS DO FEB	0,00	35.000,00	37.800,00	40.824,00	44.089,92	157.713,92
	<b>224 - 3.3.90.14.00</b>	<b>0,00</b>	<b>500,00</b>	<b>540,00</b>	<b>583,20</b>	<b>629,86</b>	<b>2.253,06</b>
	191 - RECURSOS DO FEB	0,00	500,00	540,00	583,20	629,86	2.253,06
	<b>225 - 3.3.90.30.00</b>	<b>0,00</b>	<b>15.000,00</b>	<b>16.200,00</b>	<b>17.496,00</b>	<b>18.895,68</b>	<b>67.591,68</b>
	191 - RECURSOS DO FEB	0,00	15.000,00	16.200,00	17.496,00	18.895,68	67.591,68





### Prefeitura Municipal de Major Sales

Rua Nilza Fernandes, 640 - Centro - 59.945-000 - Major Sales/ RN  
CNPJ: 01.612.383/0001-11 Fone: (84) 3388-0111  
<http://majorsales.rn.gov.br/>

Usuário: Edilton Carneiro

Chave de Autenticação  
1963-3656-610

Página  
55 / 55

#### Despesa PPA por Classificação Funcional Programática

PPA 2022 - 2025 - Valores em R\$

	Valor global	2022	2023	2024	2025	Total
<b>226 - 3.3.90.33.00</b>	<b>0,00</b>	<b>11.000,00</b>	<b>11.880,00</b>	<b>12.830,40</b>	<b>13.856,83</b>	<b>49.567,23</b>
191 - RECURSOS DO FEB	0,00	11.000,00	11.880,00	12.830,40	13.856,83	49.567,23
<b>227 - 3.3.90.36.00</b>	<b>0,00</b>	<b>10.000,00</b>	<b>10.800,00</b>	<b>11.664,00</b>	<b>12.597,12</b>	<b>45.061,12</b>
191 - RECURSOS DO FEB	0,00	10.000,00	10.800,00	11.664,00	12.597,12	45.061,12
<b>228 - 3.3.90.39.00</b>	<b>0,00</b>	<b>10.000,00</b>	<b>10.800,00</b>	<b>11.664,00</b>	<b>12.597,12</b>	<b>45.061,12</b>
191 - RECURSOS DO FEB	0,00	10.000,00	10.800,00	11.664,00	12.597,12	45.061,12
<b>229 - 4.4.90.52.00</b>	<b>0,00</b>	<b>5.000,00</b>	<b>5.400,00</b>	<b>5.832,00</b>	<b>6.298,56</b>	<b>22.530,56</b>
191 - RECURSOS DO FEB	0,00	5.000,00	5.400,00	5.832,00	6.298,56	22.530,56
Subfunção: 366 - Educação de Jovens e Adultos	0,00	54.000,00	58.320,00	62.985,60	68.024,44	243.330,04
Programa: 12 - EDUCACAO	0,00	54.000,00	58.320,00	62.985,60	68.024,44	243.330,04
Ação: 2.14 - MANUT.FUNDO NACIO EDUC BASICA-FUNDEB 70	0,00	23.000,00	24.840,00	26.827,20	28.973,38	103.640,58
<b>262 - 3.1.90.11.00</b>	<b>0,00</b>	<b>20.000,00</b>	<b>21.600,00</b>	<b>23.328,00</b>	<b>25.194,24</b>	<b>90.122,24</b>
191 - RECURSOS DO FEB	0,00	20.000,00	21.600,00	23.328,00	25.194,24	90.122,24
<b>263 - 3.1.90.13.00</b>	<b>0,00</b>	<b>3.000,00</b>	<b>3.240,00</b>	<b>3.499,20</b>	<b>3.779,14</b>	<b>13.518,34</b>
191 - RECURSOS DO FEB	0,00	3.000,00	3.240,00	3.499,20	3.779,14	13.518,34
Ação: 2.15 - MANUT.FUNDO NACIO EDUC BASICA-FUNDEB 30	0,00	31.000,00	33.480,00	36.158,40	39.051,06	139.689,46
<b>264 - 3.1.90.11.00</b>	<b>0,00</b>	<b>10.000,00</b>	<b>10.800,00</b>	<b>11.664,00</b>	<b>12.597,12</b>	<b>45.061,12</b>
191 - RECURSOS DO FEB	0,00	10.000,00	10.800,00	11.664,00	12.597,12	45.061,12
<b>265 - 3.3.90.30.00</b>	<b>0,00</b>	<b>5.000,00</b>	<b>5.400,00</b>	<b>5.832,00</b>	<b>6.298,56</b>	<b>22.530,56</b>
191 - RECURSOS DO FEB	0,00	5.000,00	5.400,00	5.832,00	6.298,56	22.530,56
<b>266 - 3.3.90.33.00</b>	<b>0,00</b>	<b>2.000,00</b>	<b>2.160,00</b>	<b>2.332,80</b>	<b>2.519,42</b>	<b>9.012,22</b>
191 - RECURSOS DO FEB	0,00	2.000,00	2.160,00	2.332,80	2.519,42	9.012,22
<b>267 - 3.3.90.35.00</b>	<b>0,00</b>	<b>2.000,00</b>	<b>2.160,00</b>	<b>2.332,80</b>	<b>2.519,42</b>	<b>9.012,22</b>
191 - RECURSOS DO FEB	0,00	2.000,00	2.160,00	2.332,80	2.519,42	9.012,22
<b>268 - 3.3.90.36.00</b>	<b>0,00</b>	<b>5.000,00</b>	<b>5.400,00</b>	<b>5.832,00</b>	<b>6.298,56</b>	<b>22.530,56</b>
191 - RECURSOS DO FEB	0,00	5.000,00	5.400,00	5.832,00	6.298,56	22.530,56
<b>269 - 3.3.90.39.00</b>	<b>0,00</b>	<b>5.000,00</b>	<b>5.400,00</b>	<b>5.832,00</b>	<b>6.298,56</b>	<b>22.530,56</b>
191 - RECURSOS DO FEB	0,00	5.000,00	5.400,00	5.832,00	6.298,56	22.530,56
<b>270 - 4.4.90.52.00</b>	<b>0,00</b>	<b>2.000,00</b>	<b>2.160,00</b>	<b>2.332,80</b>	<b>2.519,42</b>	<b>9.012,22</b>
191 - RECURSOS DO FEB	0,00	2.000,00	2.160,00	2.332,80	2.519,42	9.012,22





	<b>Prefeitura Municipal de Major Sales</b> Rua Nilza Fernandes, 640 - Centro - 59.945-000 - Major Sales/ RN CNPJ: 01.612.383/0001-11 Fone: (84) 3388-0111 <a href="http://majorsales.rn.gov.br/">http://majorsales.rn.gov.br/</a>	Usuário: Edilton Carneiro	Chave de Autenticação 1930-0897-285	Página 1 / 2

### Receitas e Despesas Previstas no PPA por Fonte de Recursos

Fonte de Recurso	Valor Global		Valores Previstos no PPA									
			2022		2023		2024		2025		Total	
	Receitas	Despesas	Receitas	Despesas	Receitas	Despesas	Receitas	Despesas	Receitas	Despesas	Receitas	Despesas
<b>100 - RECURSOS ORDINÁRIOS</b>			12.545.175,00	12.545.175,00	13.548.789,00	13.548.789,00	14.632.692,12	14.632.692,12	15.803.307,50	15.803.307,50	56.529.963,62	56.529.963,62
Diferença:												
<b>191 - RECURSOS DO FEB</b>			3.501.000,00	3.501.000,00	3.781.080,00	3.781.080,00	4.083.566,40	4.083.566,40	4.410.251,72	4.410.251,71	15.775.898,12	15.775.898,11
Diferença:									0,01		0,01	
<b>201 - RECURSOS DO SUS</b>			3.084.220,00	3.084.220,00	3.330.957,60	3.330.957,60	3.597.434,21	3.597.434,21	3.885.228,98	3.885.228,98	13.897.840,78	13.897.840,79
Diferença:											0,01	
<b>202 - RECURSOS FNAS</b>			345.000,00	345.000,00	372.600,00	372.600,00	402.408,00	402.408,00	434.600,64	434.600,64	1.554.608,64	1.554.608,64
Diferença:												
<b>204 - RECURSOS DO ESTADO</b>			35.000,00	35.000,00	37.800,00	37.800,00	40.824,00	40.824,00	44.089,92	44.089,92	157.713,92	157.713,92
Diferença:												
<b>281 - TRANSF CONVÊNIO</b>			6.595.000,00	6.595.000,00	7.122.600,00	7.122.600,00	7.692.408,00	7.692.408,00	8.307.800,64	8.307.800,64	29.717.808,64	29.717.808,64
Diferença:												
<b>11160000 - Transferência do FUNDEB - Entrada de Recursos</b>			1.000,00	1.000,00	1.080,00	1.080,00	1.166,40	1.166,40	1.259,71	1.259,71	4.506,11	4.506,11
Diferença:												
<b>11200000 - Transferência do Salário-Educação</b>			163.100,00	163.100,00	176.148,00	176.148,00	190.239,84	190.239,84	205.459,02	205.459,02	734.946,86	734.946,86
Diferença:												
<b>11210000 - Transferências de Recursos do FNDE Referentes ao Programa Dinheiro Direto na Escola (PDDE)</b>			40.000,00	40.000,00	43.200,00	43.200,00	46.656,00	46.656,00	50.388,48	50.388,48	180.244,48	180.244,48
Diferença:												
<b>11220000 - Transferências de Recursos do FNDE Referentes ao Programa Nacional de Alimentação Escolar (PNAE)</b>			111.000,00	111.000,00	119.880,00	119.880,00	129.470,40	129.470,40	139.828,03	139.828,03	500.178,43	500.178,43
Diferença:												
<b>11230000 - Transferências de Recursos do FNDE Referentes ao Programa Nacional de Apoio ao Transporte Escolar (PNATE)</b>			40.000,00	40.000,00	43.200,00	43.200,00	46.656,00	46.656,00	50.388,48	50.388,48	180.244,48	180.244,48
Diferença:												
<b>11240000 - Outras Transferências de Recursos do FNDE</b>			108.000,00	108.000,00	116.640,00	116.640,00	125.971,20	125.971,20	136.048,90	136.048,90	486.660,10	486.660,10
Diferença:												
<b>13110000 - Transferência de Recursos FNAS</b>			53.000,00	53.000,00	57.240,00	57.240,00	61.819,20	61.819,20	66.764,74	66.764,74	238.823,94	238.823,94
Diferença:												
<b>15100000 - Outras Transferências de Convênio ou Contratos de Repasse da União</b>			66.000,00	66.000,00	71.280,00	71.280,00	76.982,40	76.982,40	83.140,99	83.140,99	297.403,39	297.403,39
Diferença:												
<b>16200000 - Contribuição para custeio de Iluminação Pública - COSIP</b>			130.000,00	130.000,00	140.400,00	140.400,00	151.632,00	151.632,00	163.762,56	163.762,56	585.794,56	585.794,56





Fonte de Recurso		Valores Previstos no PPA										
		Valor Global		2022		2023		2024		2025		Total
Receitas	Despesas	Receitas	Despesas	Receitas	Despesas	Receitas	Despesas	Receitas	Despesas	Receitas	Despesas	
Diferença:												
21400002 - Transferências Fundo a Fundo de Recursos do SUS provenientes do Governo Federal - Bloco de Custeio das Ações - COVID 19			1.190.000,00	1.190.000,00	1.285.200,00	1.285.200,00	1.388.016,00	1.388.016,00	1.499.057,28	1.499.057,28	5.362.273,28	5.362.273,28
Diferença:												
<b>Total</b>			<b>28.007.495,00</b>	<b>28.007.495,00</b>	<b>30.248.094,60</b>	<b>30.248.094,60</b>	<b>32.667.942,17</b>	<b>32.667.942,17</b>	<b>35.281.377,58</b>	<b>35.281.377,58</b>	<b>126.204.909,35</b>	<b>126.204.909,35</b>
Diferença:												





### Prefeitura Municipal de Major Sales

Rua Nilza Fernandes, 640 - Centro - 59.945-000 - Major Sales/ RN  
CNPJ: 01.612.383/0001-11 Fone: (84) 3388-0111  
<http://majorsales.rn.gov.br/>

Usuário: Edilton Carneiro

Chave de Autenticação  
1139-9263-195

Página  
1 / 19

#### Metas Físicas e Financeiras

Programa: 1 - LEGISLATIVO

Unidade orçamentária	Metas Físicas					Valor global	Metas Financeiras					
	Ação	2022	2023	2024	2025		Total	2022	2023	2024	2025	Total
<b>1001-CÂMARA MUNICIPAL</b>												
1.3 - CONSTRUÇÃO DA SEDE CÂMARA MUNICIPAL												
1.4 - AQUISIÇÃO DE VEÍCULO PARA CÂMARA MUNICIPAL							40.000,00	43.200,00	46.656,00	50.388,41	180.244,41	
2.1 - MANUTENC ATIVIDADE DA CÂMARA MUNICIPAL M SALES	2,00	3,00	4,00	5,00	14,00	832.000,00	898.560,00	970.444,80	1.048.080,38	3.749.085,18		
<b>Total do programa</b>	<b>2,00</b>	<b>3,00</b>	<b>4,00</b>	<b>5,00</b>	<b>14,00</b>	<b>872.000,00</b>	<b>941.760,00</b>	<b>1.017.100,80</b>	<b>1.098.468,79</b>	<b>3.929.329,59</b>		





## Prefeitura Municipal de Major Sales

Rua Nilza Fernandes, 640 - Centro - 59.945-000 - Major Sales/ RN  
CNPJ: 01.612.383/0001-11 Fone: (84) 3388-0111  
<http://majorsales.rn.gov.br/>

Usuário: Edilton Carneiro

Chave de Autenticação  
1139-9263-195

Página  
2 / 19

### Metas Físicas e Financeiras

Programa: 3 - ASSUNTOS JURÍDICOS

Unidade orçamentária	Metas Físicas					Valor global	Metas Financeiras				
	2022	2023	2024	2025	Total		2022	2023	2024	2025	Total
<b>Ação</b>											
<b>2002-SECRETARIA MUNICIPAL DE ASSUNTOS JURÍDICOS</b>											
2.9 - MANUTENCAO ATIVID DA SECRET MUNICIPAL DE ASSUNTOS JURÍDICOS	2,00	2,00	2,00	2,00	8,00		70.000,00	75.600,00	81.648,00	88.179,84	315.427,84
<b>Total do programa</b>	2,00	2,00	2,00	2,00	8,00		70.000,00	75.600,00	81.648,00	88.179,84	315.427,84







### Prefeitura Municipal de Major Sales

Rua Nilza Fernandes, 640 - Centro - 59.945-000 - Major Sales/ RN  
CNPJ: 01.612.383/0001-11 Fone: (84) 3388-0111  
<http://majorsales.rn.gov.br/>

Usuário: Edilton Carneiro

Chave de Autenticação  
1139-9263-195

Página  
3 / 19

#### Metas Físicas e Financeiras

Programa: 4 - ADMINISTRAÇÃO

Unidade orçamentária	Metas Físicas					Valor global	Metas Financeiras					
	Ação	2022	2023	2024	2025		Total	2022	2023	2024	2025	Total
<b>2001-GABINETE DO PREFEITO</b>												
1.1 - REALIZAÇÃO DE EVENTOS NO MUNICÍPIO	1,00	2,00	1,00	2,00	6,00	200.000,00	216.000,00	233.280,00	251.942,40	901.222,40		
1.2 - REEQUIPAMENTO DO GRABINETE DO PREFEITO	2,00	1,00	1,00	2,00	6,00	8.000,00	8.640,00	9.331,20	10.077,70	36.048,90		
<b>2003-SECRETARIA MUNICIPAL DE ADMINISTRAÇÃO E PLANEJAMENTO</b>												
1.5 - AQUISIÇÃO DE EQUIPAMENTO PARA UNIDADE	1,00	2,00	1,00	2,00	6,00	10.000,00	10.800,00	11.664,00	12.597,12	45.061,12		
1.8 - PROGRAMA DE SUBVENÇÕES	2,00	3,00	2,00	3,00	10,00	30.000,00	32.400,00	34.992,00	37.791,36	135.183,36		
1.168 - REALIZAÇÃO DE CONCURSOS PÚBLICO	2,00	2,00	2,00	3,00	9,00	3.000,00	3.240,00	3.499,20	3.779,14	13.518,34		
2.3 - MANUTENÇÃO ATIV. DA SEC.DE ADMINISTRAÇÃO	2,00	1,00	2,00	3,00	8,00	703.000,00	759.240,00	819.979,20	885.577,54	3.167.796,74		
<b>2004-SECRETARIA MUNICIPAL DE TRIBUTAÇÃO E FINANÇAS</b>												
2.4 - MANUTENÇÃO DAS ATIV. DA SEC. DE FAZENDA	1,00	1,00	1,00	2,00	5,00	366.000,00	395.280,00	426.902,40	461.054,59	1.649.236,99		
2.5 - ENCARGOS E AMORT.DE DÍVIDA-PARCELA.INSS	2,00	2,00	2,00	2,00	8,00	100.000,00	108.000,00	116.640,00	125.971,20	450.611,20		
2.6 - PAGAMENTO DE OBRIGAÇÕES DO INSS E FGTS	2,00	1,00	3,00	1,00	7,00	650.375,00	702.405,00	758.597,40	819.285,19	2.930.662,59		
2.7 - CONTRIBUIÇÃO PARA O PASEP	2,00	2,00	1,00	3,00	8,00	190.000,00	205.200,00	221.616,00	239.345,28	856.161,28		
2.8 - PAGAMENTO DE SENT.E ACORDOS JUDICIAIS	2,00	2,00	1,00	1,00	6,00	20.000,00	21.600,00	23.328,00	25.194,24	90.122,24		
<b>Total do programa</b>	<b>20,00</b>	<b>21,00</b>	<b>21,00</b>	<b>25,00</b>	<b>87,00</b>	<b>2.847.375,00</b>	<b>3.075.165,00</b>	<b>3.321.178,20</b>	<b>3.586.872,46</b>	<b>12.830.590,66</b>		





### Prefeitura Municipal de Major Sales

Rua Nilza Fernandes, 640 - Centro - 59.945-000 - Major Sales/ RN  
CNPJ: 01.612.383/0001-11 Fone: (84) 3388-0111  
<http://majorsales.rn.gov.br/>

Usuário: Edilton Carneiro

Chave de Autenticação  
1139-9263-195

Página  
4 / 19

### Metas Físicas e Financeiras

Programa: 8 - ASSISTENCIA SOCIAL

Unidade orçamentária	Metas Físicas					Valor global	Metas Financeiras				
	2022	2023	2024	2025	Total		2022	2023	2024	2025	Total
<b>2008-SECRETARIA MUN DE CIDADANIA E ASSISTENCIA SOCIAL</b>											
1.40 - SUBVENÇÕES SOCIAIS P/ASSOC E DELEG DE SEGURA PUBL	1,00	1,00	2,00	2,00	6,00	121.000,00	130.680,00	141.134,40	152.425,15	545.239,55	
1.62 - CONSTR DE UNIDADE HABITACIONAL PE CARENT	2,00	2,00	3,00	3,00	10,00	10.000,00	10.800,00	11.664,00	12.597,12	45.061,12	
1.64 - CONSTRUCAO HABITACIONAL E RECLUP HABITACI	2,00	2,00	3,00	3,00	10,00	25.000,00	27.000,00	29.160,00	31.492,80	112.652,80	
1.65 - MANUTENCAO P/FMAS-FUNDO MUN. A.SOCIAL	2,00	2,00	1,00	1,00	6,00	15.000,00	16.200,00	17.496,00	18.895,68	67.591,68	
1.66 - MANUT DAS ATIVIDADE DE ASSIST A P. IDOSA	2,00	2,00	1,00	1,00	6,00	26.000,00	28.080,00	30.326,40	32.752,52	117.158,92	
1.68 - PROG.APOIO A PESSOA PORT.DE DEFICIENCIA	2,00	2,00	3,00	1,00	8,00	15.000,00	16.200,00	17.496,00	18.895,69	67.591,69	
1.69 - PROG DE AUXILIO FUNERAL A PESSOA CARENT	1,00	1,00	2,00	1,00	5,00	31.000,00	33.480,00	36.158,40	39.051,07	139.689,47	
1.70 - PROG.DE AQ.CEDULA DE IDENT.P/PES CARENTE	2,00	2,00	3,00	1,00	8,00	17.000,00	18.360,00	19.828,80	21.415,10	76.603,90	
1.108 - PROGRAMA BOLSA FAMILIA - IGD PBF	2,00	1,00	1,00	2,00	6,00	28.000,00	30.240,00	32.659,20	35.271,93	126.171,13	
1.110 - PROG FUNDO M DIREITOS DA CRIA E ADOLECE	2,00	2,00	1,00	1,00	6,00	14.000,00	15.120,00	16.329,60	17.635,96	63.085,56	
1.113 - PROGR CENTRO DE REFERENCIA ASSIST SOCIAL - CRAS	2,00	2,00	4,00	1,00	9,00	30.000,00	32.400,00	34.992,00	37.791,36	135.183,36	
1.116 - PROGRAMA CLUBE LEITURA P/TERCEIRA IDADE	1,00	1,00	2,00	2,00	6,00	13.000,00	14.040,00	15.163,20	16.376,26	58.579,46	
1.128 - PROGRAMA DE DISTRIBUICAO CESTA BASICA	2,00	2,00	1,00	1,00	6,00	15.000,00	16.200,00	17.496,00	18.895,68	67.591,68	
1.130 - PROJETO DE EDUCACAO ALIMENTAR E NUTRIC	1,00	1,00	4,00	1,00	7,00	13.000,00	14.040,00	15.163,20	16.376,26	58.579,46	
1.136 - PROGRAMA DE CURSOS PROFISSIONALIZANTES	1,00	2,00	1,00	2,00	6,00	14.000,00	15.120,00	16.329,60	17.635,96	63.085,56	
1.170 - CONSTRUÇÃO SEDE PRÓPRIA DO CRAS - CONVÊNIO	2,00	2,00	1,00	3,00	8,00	100.000,00	108.000,00	116.640,00	125.971,20	450.611,20	
1.296 - CONCESSÃO E OFERTA DE BENEFÍCIO EVENTUAIS											
2.24 - MANUT.DAS ATIV. DA SEC.DE ASSIST. SOCIAL	2,00	2,00	3,00	1,00	8,00	239.000,00	258.120,00	278.769,60	301.071,16	1.076.960,76	
2.36 - MANUT DAS ATIVIDADES DO CONSE TUTELAR	2,00	2,00	4,00	5,00	13,00	85.600,00	92.448,00	99.843,84	107.831,35	385.723,19	
2.50 - MANUTENC ATIVIDA CONS M DE SEG ALIM NUTR	2,00	3,00	3,00	1,00	9,00	18.000,00	19.440,00	20.995,20	22.674,82	81.110,02	
2.85 - MANUTENÇÃO DAS AÇÕES DE GESTÃO DO PROGRAMA DO LEITE POTIGUAR						10.000,00	10.800,00	11.664,00	12.597,10	45.061,10	
<b>2009-SECRETARIA DE OBRAS E URBANISMO</b>											
1.129 - PROGRAMA DE MODERN FEIRAS LIVRES	2,00	2,00	3,00	4,00	11,00	43.000,00	46.440,00	50.155,20	54.167,62	193.762,82	
<b>2016-FUNDO MUNICIPAL DE ASSISTENCIA SOCIAL</b>											
1.67 - PROGRAMA DE APOIO A PESSOA IDOSA	2,00	2,00	3,00	4,00	11,00	11.000,00	11.880,00	12.830,40	13.856,84	49.567,24	
1.92 - PROG SCFV SERVIÇOS CONVENIENCIA E FORTALECIMENTO DE VÍNCULO	2,00	3,00	4,00	4,00	13,00	113.000,00	122.040,00	131.803,20	142.347,46	509.190,66	
1.93 - PROGRAMA CRIANÇA FELIZ - PRIMEIRA INFÂNCIA											
1.108 - PROGRAMA BOLSA FAMILIA - IGD PBF	2,00	1,00	1,00	2,00	6,00	57.000,00	61.560,00	66.484,80	71.803,58	256.848,38	
1.113 - PROGR CENTRO DE REFERENCIA ASSIST SOCIAL - CRAS	2,00	2,00	4,00	1,00	9,00	84.000,00	90.720,00	97.977,60	105.815,80	378.513,40	
1.117 - PROGR BENEFICIO PRESTA CONTINUADA-BPC ESCOLA	1,00	2,00	2,00	1,00	6,00	11.000,00	11.880,00	12.830,40	13.856,84	49.567,24	
1.137 - PROGRAMAV- IGD SJAS	1,00	1,00	1,00	4,00	7,00	47.000,00	50.760,00	54.820,80	59.206,46	211.787,26	
1.186 - PROGRAMA DE ATENÇÃO INTEGRAL A FAMILIA PAIF	2,00	3,00	3,00	3,00	11,00	22.000,00	23.760,00	25.660,80	27.713,66	99.134,46	
1.187 - AQUISIÇÃO DE VEICULO	1,00	1,00	4,00	2,00	8,00	60.000,00	64.800,00	69.984,00	75.582,72	270.366,72	
1.296 - CONCESSÃO E OFERTA DE BENEFÍCIO EVENTUAIS											
1.299 - INCREMENTO TEMPORÁRIO AOS BLOCOS DA											





### Prefeitura Municipal de Major Sales

Rua Nilza Fernandes, 640 - Centro - 59.945-000 - Major Sales/ RN  
CNPJ: 01.612.383/0001-11 Fone: (84) 3388-0111  
<http://majorsales.rn.gov.br/>

Usuário: Edilton Carneiro

Chave de Autenticação  
1139-9263-195

Página  
5 / 19

#### Metas Físicas e Financeiras

PROTEÇÃO SOCIAL BÁSICA PARA AÇÕES DE COMBATE AO COVID-19										
2.83 - MANUTENÇÃO DO FUNDO DA INFÂNCIA E ADOLESCÊNCIA - FIA										
2.85 - MANUTENÇÃO DAS AÇÕES DE GESTÃO DO PROGRAMA DO LEITE POTIGUAR										
2.89 - MANUTENÇÃO ATIVIDADE: BLOCO PROTEÇÃO SOCIAL AÇÕES DE COMBATE AO COVID-19						53.000,00	57.240,00	61.819,20	66.764,74	238.823,94
<b>Total do programa</b>	48,00	51,00	68,00	58,00	225,00	1.340.600,00	1.447.848,00	1.563.675,84	1.688.769,89	6.040.893,73





### Prefeitura Municipal de Major Sales

Rua Nilza Fernandes, 640 - Centro - 59.945-000 - Major Sales/ RN  
CNPJ: 01.612.383/0001-11 Fone: (84) 3388-0111  
<http://majorsales.rn.gov.br/>

Usuário: Edilton Carneiro

Chave de Autenticação  
1139-9263-195

Página  
6 / 19

### Metas Físicas e Financeiras

Programa: 10 - SAÚDE

Unidade orçamentária	Metas Físicas					Valor global	Metas Financeiras				
	2022	2023	2024	2025	Total		2022	2023	2024	2025	Total
<b>2007-SECRETARIA DE SAÚDE</b>											
1.41 - PROGRAMA SAÚDE DA FAMÍLIA-PSF - APS ATENÇÃO PRIMÁRIA SAÚDE	2,00	2,00	3,00	4,00	11,00	11.000,00	11.880,00	12.830,40	13.856,83	49.567,23	
1.42 - MANUT.DO PROG. AGENTES DE ENDEMIAS - VIG EM SAÚDE	2,00	2,00	2,00	4,00	10,00	8.000,00	8.640,00	9.331,20	10.077,69	36.048,89	
1.43 - PROGRAMA AGENTES COMUNIT. DE SAÚDE /PACS	2,00	1,00	4,00	4,00	11,00	5.000,00	5.400,00	5.832,00	6.298,56	22.530,56	
1.44 - MANUTENÇÃO DO PROGRAMA VIGILANC SANITARI	2,00	2,00	1,00	1,00	6,00	2.000,00	2.160,00	2.332,80	2.519,42	9.012,22	
1.45 - MANUT. PROGRAMA FARMÁCIA BÁSICA-ASSIST. FARMACEUT	4,00	4,00	4,00	4,00	16,00	115.000,00	124.200,00	134.136,00	144.866,88	518.202,88	
1.48 - AQUISIÇÃO DE EQUIPAMENTO HOSPITALAR	2,00	3,00	3,00	3,00	11,00	100.000,00	108.000,00	116.640,00	125.971,20	450.611,20	
1.49 - CONST.DE MELHORIAS SANIT.ZONA URB.RURAL	2,00	2,00	3,00	1,00	8,00	50.000,00	54.000,00	58.320,00	62.985,60	225.305,60	
1.52 - AQUISIÇÃO DE MOVEIS E EQUIPAMENTO PARA UNIDADE SAÚDE	1,00	2,00	1,00	4,00	8,00	20.000,00	21.600,00	23.328,00	25.194,24	90.122,24	
1.56 - PROG.AJUDA FIN/TRAT.SAÚDE COMP.MEDICAM.	2,00	2,00	1,00	1,00	6,00	20.000,00	21.600,00	23.328,00	25.194,24	90.122,24	
1.57 - PREV. ORIENT. SAÚDE CRIANÇA, MULHER, ADOLECIDO E TRABALHADO	1,00	1,00	2,00	2,00	6,00	13.500,00	14.580,00	15.746,40	17.006,12	60.832,52	
1.58 - PROG.DE REALIZ.EXAME/CONSULT.ESPECIALIZ.	2,00	2,00	1,00	3,00	8,00	262.000,00	282.960,00	305.596,80	330.044,54	1.180.601,34	
1.60 - AQUISIÇÃO MOVEIS E UTENCÍLIOS	2,00	2,00	1,00	4,00	9,00	4.000,00	4.320,00	4.665,60	5.038,85	18.024,45	
1.61 - AQUISIÇÃO DE AMBULÂNCIA E MOTO	2,00	2,00	2,00	1,00	7,00	180.000,00	194.400,00	209.952,00	226.748,16	811.100,16	
1.79 - AQUIS.MEDICAMENTO P/FARM B MUNICIP,CONVE	2,00	2,00	1,00	1,00	6,00	90.000,00	97.200,00	104.976,00	113.374,08	405.550,08	
1.88 - AQUIS.DE PASSAGENS VIÁRIA - LOCAC/TRANS,	2,00	3,00	3,00	1,00	9,00	40.000,00	43.200,00	46.656,00	50.388,48	180.244,48	
1.89 - AQUIS.DE MEDICAM E MAT.MEDICO HOSP/SAUDE	5,00	2,00	4,00	5,00	16,00	35.000,00	37.800,00	40.824,00	44.089,92	157.713,92	
1.169 - CONSTRUÇÃO E AMPL SISTEMA DE ABASTECIMENTO DE ÁGUA DE MUNICÍP	2,00	2,00	3,00	3,00	10,00	100.000,00	108.000,00	116.640,00	125.971,20	450.611,20	
1.197 - CONVENIO DE REPASSE AO COPIRIN PARA REALIZAÇÃO DE SERVIÇOS DE SAÚDE						120.000,00	129.600,00	139.968,00	151.165,44	540.733,44	
2.23 - MANUT.DAS ATIV.DA SAÚDE DO MUN.SEC.SAÚDE	2,00	2,00	1,00	3,00	8,00	1.395.000,00	1.506.600,00	1.627.128,00	1.757.298,24	6.286.026,24	
2.30 - MANUT.DAS ATIV DO HOSP E MAT MAE TETE	2,00	1,00	4,00	4,00	11,00	740.000,00	799.200,00	863.136,00	932.186,88	3.334.522,88	
2.40 - MANUTENÇÃO E RECUP DO HOSPITAL,MATER P S	1,00	1,00	2,00	2,00	6,00	55.000,00	59.400,00	64.152,00	69.284,16	247.836,16	
2.73 - MANUTENÇÃO ACADEMIA DA SAÚDE	2,00	2,00	3,00	1,00	8,00	13.000,00	14.040,00	15.163,20	16.376,26	58.579,46	
2.77 - MANUTENÇÃO ATIV DO CONSELHO MUNICIPAL DE SAÚDE	2,00	2,00	4,00	4,00	12,00	18.000,00	19.440,00	20.995,20	22.674,82	81.110,02	
2.86 - MANUTENÇÃO DAS ATIVIDADE DE COMBATE A COVID 19						72.200,00	77.976,00	84.214,08	90.951,21	325.341,29	
<b>2015-FUNDO MUNICIPAL DE SAÚDE DE MAJOR SALES</b>											
1.39 - PROGRAMA SAÚDE NA ESCOLA PSE	1,00	1,00	2,00	2,00	6,00	45.000,00	48.600,00	52.488,00	56.687,04	202.775,04	
1.41 - PROGRAMA SAÚDE DA FAMÍLIA-PSF - APS ATENÇÃO PRIMÁRIA SAÚDE	2,00	2,00	3,00	4,00	11,00	408.000,00	440.640,00	475.891,20	513.962,50	1.838.493,70	
1.42 - MANUT.DO PROG. AGENTES DE ENDEMIAS - VIG EM SAÚDE	2,00	2,00	2,00	4,00	10,00	62.200,00	67.176,00	72.550,08	78.354,09	280.280,17	
1.43 - PROGRAMA AGENTES COMUNIT. DE SAÚDE /PACS	2,00	1,00	4,00	4,00	11,00	263.000,00	284.040,00	306.763,20	331.304,26	1.185.107,46	
1.44 - MANUTENÇÃO DO PROGRAMA VIGILANC SANITARI	2,00	2,00	1,00	1,00	6,00	27.000,00	29.160,00	31.492,80	34.012,23	121.665,03	
1.45 - MANUT. PROGRAMA FARMÁCIA BÁSICA-ASSIST. FARMACEUT	4,00	4,00	4,00	4,00	16,00	88.500,00	95.580,00	103.226,40	111.484,52	398.790,92	
1.46 - PROGRAMA PISO DE ATENÇÃO BÁSICA PAB - APS ATENÇÃO PRIMÁRIA SAÚDE	1,00	2,00	1,00	2,00	6,00	260.000,00	280.800,00	303.264,00	327.525,12	1.171.589,12	
1.47 - MANUTENÇÃO DO PROGRAMA SAÚDE BUCAL-AÇÕES ESTRATÉFICA	1,00	2,00	1,00	1,00	5,00	169.520,00	183.081,60	197.728,13	213.546,38	763.876,11	
1.50 - AMPLIAÇÃO DO HOSPITAL E MATERNIDADE MÃE TETE	2,00	3,00	1,00	2,00	8,00	110.000,00	118.800,00	128.304,00	138.568,32	495.672,32	





### Prefeitura Municipal de Major Sales

Rua Nilza Fernandes, 640 - Centro - 59.945-000 - Major Sales/ RN  
CNPJ: 01.612.383/0001-11 Fone: (84) 3388-0111  
<http://majorsales.rn.gov.br/>

Usuário: Edilton Carneiro

Chave de Autenticação  
1139-9263-195

Página  
7 / 19

#### Metas Físicas e Financeiras

1.58 - PROG.DE REALIZ.EXAME/CONSULT.ESPECIALIZ.	2,00	2,00	1,00	3,00	8,00	20.000,00	21.600,00	23.328,00	25.194,24	90.122,24
1.89 - AQUIS.DE MEDICAM E MAT.MEDICO HOSP/SAUDE	5,00	2,00	4,00	5,00	16,00	20.000,00	21.600,00	23.328,00	25.194,24	90.122,24
1.96 - PROGRAMA SUS ENCREMTO PAB						500.000,00	540.000,00	583.200,00	629.856,00	2.253.056,00
1.100 - PROGRAMA SUS SAUDE COM O AGENTE						24.000,00	25.920,00	27.993,60	30.233,09	108.146,69
1.103 - PROGRAMA SUS INFORMATIZA - APS						48.000,00	51.840,00	55.987,20	60.466,18	216.293,38
1.165 - AQUISIÇÃO DE VEÍCULO PARA ATENÇÃO BÁSICA	2,00	4,00	4,00	4,00	14,00	150.000,00	162.000,00	174.960,00	188.956,80	675.916,80
1.167 - AQUISIÇÃO DE EQUIPAMENTO E MOVEIS	2,00	2,00	1,00	1,00	6,00	250.000,00	270.000,00	291.600,00	314.928,00	1.126.528,00
1.173 - AQUISIÇÃO DE VEÍCULO PARA SEC MUNICIPAL DE SAUDE	2,00	2,00	3,00	4,00	11,00	60.000,00	64.800,00	69.984,00	75.582,72	270.366,72
1.174 - PROGRAMA QUALIFAR SUS	2,00	2,00	1,00	1,00	6,00	40.000,00	43.200,00	46.656,00	50.388,48	180.244,48
1.189 - REFORMA E AMPLIAÇÃO DE POSTOS DE SAUDE/UBS	1,00	1,00	4,00	3,00	9,00	200.000,00	216.000,00	233.280,00	251.942,40	901.222,40
2.42 - MANUT NASF NUCLEO DE ATENCAO SAUDE FAMIL- ATENÇÃO PRIMÁRI EM SAUDE- APS	2,00	2,00	3,00	3,00	10,00	180.000,00	194.400,00	209.952,00	226.748,15	811.100,15
2.47 - MANUT PROJETO LABORATÓRIO PRÓTESE DENTÁRIA- AÇÃO ESTRATÉGICA	2,00	2,00	2,00	4,00	10,00	67.000,00	72.360,00	78.148,80	84.400,70	301.909,50
2.73 - MANUTENCAO ACADEMIA DA SAUDE	2,00	2,00	3,00	1,00	8,00	90.000,00	97.200,00	104.976,00	113.374,07	405.550,07
2.74 - MANUT CAMPANHA VACINACAO IMUNIZACAO-ECD	1,00	1,00	2,00	3,00	7,00	21.000,00	22.680,00	24.494,40	26.453,97	94.628,37
2.76 - MANUTENÇÃO DO VIGILANCA EM SAUDE	2,00	1,00	4,00	1,00	8,00	65.000,00	70.200,00	75.816,00	81.881,28	292.897,28
2.85 - MANUTENÇÃO DAS ATIVIDADE DE COMBATE A COVID 19						1.200.000,00	1.296.000,00	1.399.680,00	1.511.654,40	5.407.334,40
2.88 - MANUTENÇÃO DA MEDIA E ALTA COMPLEXIDADE - MAC						236.000,00	254.880,00	275.270,40	297.292,04	1.063.442,44
<b>Total do programa</b>	<b>88,00</b>	<b>86,00</b>	<b>104,00</b>	<b>117,00</b>	<b>395,00</b>	<b>8.072.920,00</b>	<b>8.718.753,60</b>	<b>9.416.253,89</b>	<b>10.169.554,24</b>	<b>36.377.481,73</b>





### Prefeitura Municipal de Major Sales

Rua Nilza Fernandes, 640 - Centro - 59.945-000 - Major Sales/ RN  
CNPJ: 01.612.383/0001-11 Fone: (84) 3388-0111  
<http://majorsales.rn.gov.br/>

Usuário: Edilton Carneiro

Chave de Autenticação  
1139-9263-195

Página  
8 / 19

### Metas Físicas e Financeiras

Programa: 12 - EDUCACAO

Unidade orçamentária	Metas Físicas					Valor global	Metas Financeiras					
	2022	2023	2024	2025	Total		2022	2023	2024	2025	Total	
<b>2006-SECRETARIA DE EDUCACAO</b>												
1.22 - ACERVO BIBLIOGRAFICO	1,00	4,00	4,00	4,00	13,00	16.000,00	17.280,00	18.662,40	20.155,40	72.097,80		
1.23 - AQUIS DE TRANSPORTE ESCOLAR C.PARTIDA	2,00	1,00	2,00	2,00	7,00	5.000,00	5.400,00	5.832,00	6.298,56	22.530,56		
1.24 - MANUTENÇÃO ESTRUTURA FISICA DAS ESCOLAS	2,00	2,00	2,00	1,00	7,00	65.000,00	70.200,00	75.816,00	81.881,28	292.897,28		
1.25 - MATENÇÃO DO PROGRAMA ALIMENTAÇÃO DOS ALUNOS REDE MUNICIPAL	1,00	2,00	1,00	2,00	6,00	32.000,00	34.560,00	37.324,80	40.310,78	144.195,58		
1.28 - AQUISIÇÃO KITS ESCOLAR PARA DISTRIBUIÇÃO COM ALUNOS REDE MUNIC	1,00	1,00	2,00	1,00	5,00	10.000,00	10.800,00	11.664,00	12.597,12	45.061,12		
1.29 - AQUISIÇÃO DE KITS ESCOLAR P/DIST.C/ ALUNOS	2,00	2,00	2,00	3,00	9,00	5.500,00	5.940,00	6.415,20	6.928,42	24.783,62		
1.30 - AQUISIÇÃO EQUIPAMENTO PARA UNIDADE ENS.INFANTIL-CRECHE	2,00	1,00	2,00	2,00	7,00	60.000,00	64.800,00	69.984,00	75.582,72	270.366,72		
1.31 - CONSTRUCAO UNIDADE ESCOLAR	2,00	2,00	2,00	1,00	7,00	210.000,00	226.800,00	244.944,00	264.539,52	946.283,52		
1.32 - PROGRAMA ALIMENTAÇÃO DE ALUNOS DA REDE MUN ENSINO	2,00	3,00	4,00	4,00	13,00	18.000,00	19.440,00	20.995,20	22.674,81	81.110,01		
1.34 - MANUT DA ESTRUTURA FISICA ESCOLA ENSINO INFANTIL	2,00	2,00	3,00	1,00	8,00	25.000,00	27.000,00	29.160,00	31.492,80	112.652,80		
1.35 - AMPLIAÇÃO E RECLUPRAÇÃO DE ESCOLAS MUNICIPAIS	2,00	1,00	2,00	2,00	7,00	160.000,00	172.800,00	186.624,00	201.553,92	720.977,92		
1.36 - AQUISIÇÃO DE PARQUE INFANTIL	1,00	2,00	1,00	1,00	5,00	10.000,00	10.800,00	11.664,00	12.597,12	45.061,12		
1.37 - MANUTENCAO DO PNAT	2,00	1,00	2,00	1,00	6,00	40.000,00	43.200,00	46.656,00	50.388,48	180.244,48		
1.38 - MANUTENCAO CRECHE-PROG MERENDA ESCOLAR	2,00	1,00	1,00	1,00	5,00	38.000,00	41.040,00	44.323,20	47.869,06	171.232,26		
1.51 - TRANSPORTE ESCOLAR	2,00	2,00	1,00	4,00	9,00	239.000,00	258.120,00	278.769,60	301.071,17	1.076.960,77		
1.53 - PROGRAMA DINHEIRO DIRETO NA ESCOLA/PDDE	2,00	2,00	1,00	3,00	8,00	40.000,00	43.200,00	46.656,00	50.388,48	180.244,48		
1.54 - PROG NACIONAL ALIMENT ESTUDANDE MERENDA ESCOLAR	2,00	2,00	1,00	4,00	9,00	57.000,00	61.560,00	66.484,80	71.803,58	256.848,38		
1.84 - REEQUIPAMENTO DAS ESCOLAS DO ENS FUNDAM	2,00	2,00	4,00	4,00	12,00	10.000,00	10.800,00	11.664,00	12.597,12	45.061,12		
1.99 - PROGRAMA ESPECIAL DE EDUCACAO	2,00	2,00	4,00	3,00	11,00	68.000,00	73.440,00	79.315,20	85.660,43	306.415,63		
1.101 - PROGRAMA JOVEM E ADULTO M ESCOLA	2,00	2,00	4,00	2,00	10,00	15.000,00	16.200,00	17.496,00	18.895,68	67.591,68		
1.119 - Progr CURSOS DE CAPC, OFICINAS E TREINAM	2,00	2,00	2,00	2,00	8,00	15.000,00	16.200,00	17.496,00	18.895,68	67.591,68		
1.120 - AQUISIÇÃO DE MATERIAL DIDACTICO PEDAGOGICO	2,00	1,00	1,00	1,00	5,00	42.000,00	45.360,00	48.988,80	52.907,90	189.256,70		
1.151 - CONST REFORMA AMPL DE ESCOLAS/CONV	2,00	2,00	2,00	1,00	7,00	220.000,00	237.600,00	256.608,00	277.136,64	991.344,64		
1.153 - AQUISICAO DE EQUIPAMENTO CONV PAR	1,00	2,00	2,00	1,00	6,00	60.000,00	64.800,00	69.984,00	75.582,72	270.366,72		
1.154 - AQUISIC 2 ONIBUS ESCOLAR/CAMI ESCOAR-PAR	2,00	2,00	1,00	1,00	6,00	460.000,00	496.800,00	536.544,00	579.467,52	2.072.811,52		
1.190 - PROGRAMA AQUISIÇÃO MATERIAL DIDÁTICO PEDAGÓGICO PAR												
2.11 - MANUT/ATIVID DA SEC.DE EDUCACAO/INFANTIL	1,00	2,00	2,00	2,00	7,00	60.000,00	64.800,00	69.984,00	75.582,72	270.366,72		
2.16 - MANUT ATIVIDADES DO ENSINO FUND-REC DIVE	1,00	2,00	2,00	2,00	7,00	172.000,00	185.760,00	200.620,80	216.670,46	775.051,26		
2.19 - MANUT EDUCACAO JOVENS E EDULTOS	2,00	2,00	4,00	2,00	10,00	30.000,00	32.400,00	34.992,00	37.791,37	135.183,37		
2.20 - MANUT ATIVIDADES DO ENSINO INFANTIL	2,00	2,00	1,00	1,00	6,00	111.000,00	119.880,00	129.470,40	139.828,03	500.178,43		
2.21 - MANUTENCAO DO CENTRO EDUCACIONAL INFANTIL	2,00	2,00	1,00	4,00	9,00	104.000,00	112.320,00	121.305,60	131.010,04	468.635,64		
2.28 - MANUT ATIVID DA SEC EDUCACAO/ENSINO FUND	2,00	3,00	3,00	3,00	11,00	214.000,00	231.120,00	249.609,60	269.578,37	964.307,97		
2.35 - MANUT/ATIVIDADE DA EDUCACAO-SAL EDUCACA	2,00	4,00	4,00	4,00	14,00	163.100,00	176.148,00	190.239,84	205.459,02	734.946,86		
2.70 - MANUTENCAO CRECHE	4,00	4,00	4,00	1,00	13,00	167.000,00	180.360,00	194.788,80	210.371,90	752.520,70		





### Prefeitura Municipal de Major Sales

Rua Nilza Fernandes, 640 - Centro - 59.945-000 - Major Sales/ RN  
CNPJ: 01.612.383/0001-11 Fone: (84) 3388-0111  
<http://majorsales.rn.gov.br/>

Usuário: Edilton Carneiro

Chave de Autenticação  
1139-9263-195

Página  
9 / 19

#### Metas Físicas e Financeiras

2.78 - MANUTENÇÃO AJUDA DE CUSTO PARA TRANSPORTE DE ESTUDANTES UNIVERSITARIO E TECNICO	2,00	4,00	4,00	4,00	14,00	5.000,00	5.400,00	5.832,00	6.298,56	22.530,56
2.79 - MANUTENÇÃO DO PROGRAMA PNAIC	2,00	3,00	3,00	2,00	10,00	8.000,00	8.640,00	9.331,20	10.077,70	36.048,90
<b>2017-Fundo Municipal de Educação</b>										
2.14 - MANUT.FUNDO NACION EDUC BASICA-FUNDEB 70	1,00	1,00	2,00	2,00	6,00	2.523.000,00	2.724.840,00	2.942.827,20	3.178.253,38	11.368.920,58
2.15 - MANUT.FUNDO NACION EDUC BASICA-FUNDEB 30	1,00	2,00	4,00	4,00	11,00	979.000,00	1.057.320,00	1.141.905,60	1.233.258,04	4.411.483,64
<b>Total do programa</b>	<b>67,00</b>	<b>77,00</b>	<b>87,00</b>	<b>83,00</b>	<b>314,00</b>	<b>6.456.600,00</b>	<b>6.973.128,00</b>	<b>7.530.978,24</b>	<b>8.133.456,50</b>	<b>29.094.162,74</b>





### Prefeitura Municipal de Major Sales

Rua Nilza Fernandes, 640 - Centro - 59.945-000 - Major Sales/ RN  
CNPJ: 01.612.383/0001-11 Fone: (84) 3388-0111  
<http://majorsales.rn.gov.br/>

Usuário: Edilton Carneiro

Chave de Autenticação  
1139-9263-195

Página  
10 / 19

### Metas Físicas e Financeiras

Programa: 13 - CULTURA

Unidade orçamentária	Metas Físicas					Valor global	Metas Financeiras				
	2022	2023	2024	2025	Total		2022	2023	2024	2025	Total
<b>2011-SECRETARIA DE CULTURA E TURISMO</b>											
1.91 - CONSTRUCAO UM MUSEU E UMA SALA DE CINEMA	2,00	2,00	2,00	2,00	8,00	130.000,00	140.400,00	151.632,00	163.762,56	585.794,56	
1.112 - AQUISI EQUIPAMENTO P/ MUSEU E MANUTENCAO	2,00	2,00	1,00	3,00	8,00	20.000,00	21.600,00	23.328,00	25.194,24	90.122,24	
1.135 - PROGRAMA REALIZACAO DE EVENTOS CULTURAIS	2,00	2,00	1,00	3,00	8,00	335.000,00	361.800,00	390.744,00	422.003,52	1.509.547,52	
1.210 - AÇÃO DE AUXILIO EMERGENCIALNO SETOR CULTURAL											
2.12 - MANUTENCAO DAS ATIVIDADES DA CULTURA	1,00	4,00	4,00	3,00	12,00	221.000,00	238.680,00	257.774,40	278.396,34	995.850,74	
2.55 - MANUTENCAO DAS ATIV DO MUSEU CULTURAL	2,00	2,00	1,00	1,00	6,00	21.000,00	22.680,00	24.494,40	26.453,96	94.628,36	
2.56 - MANUT DO PONTO DE DIFUSAO DIGITAL CINEMA	2,00	2,00	4,00	4,00	12,00	20.000,00	21.600,00	23.328,00	25.194,24	90.122,24	
2.90 - MANUTENÇÃO DE GRUPOS CULTURAIS											
<b>Total do programa</b>	<b>11,00</b>	<b>14,00</b>	<b>13,00</b>	<b>16,00</b>	<b>54,00</b>	<b>747.000,00</b>	<b>806.760,00</b>	<b>871.300,80</b>	<b>941.004,86</b>	<b>3.366.065,66</b>	







### Prefeitura Municipal de Major Sales

Rua Nilza Fernandes, 640 - Centro - 59.945-000 - Major Sales/ RN  
CNPJ: 01.612.383/0001-11 Fone: (84) 3388-0111  
<http://majorsales.rn.gov.br/>

Usuário: Edilton Carneiro

Chave de Autenticação  
1139-9263-195

Página  
11 / 19

#### Metas Físicas e Financeiras

Programa: 15 - URBANISMO

Unidade orçamentária	Metas Físicas					Valor global	Metas Financeiras				
	Ação	2022	2023	2024	2025		Total	2022	2023	2024	2025
<b>2009-SECRETARIA DE OBRAS E URBANISMO</b>											
1.74 - MANUT.RECUPERAC REFORMA PREDIOS PUBLICOS	2,00	2,00	2,00	3,00	9,00	45.000,00	48.600,00	52.488,00	56.687,04	202.775,04	
1.75 - MANUT.RECUP REFORMA PRACAS E LOGRAD PUBL	2,00	2,00	1,00	1,00	6,00	28.000,00	30.240,00	32.659,20	35.271,94	126.171,14	
1.76 - AQUISICAO E/OU DESAPROPRICAO DE IMOVEL	2,00	1,00	1,00	2,00	6,00	20.000,00	21.600,00	23.328,00	25.194,24	90.122,24	
1.77 - RECUPERACAO DE CALCAMENTO E RDE DE ESGOT	2,00	2,00	2,00	4,00	10,00	55.000,00	59.400,00	64.152,00	69.284,16	247.836,16	
1.83 - CONST E RECUPERACAO DE PASSAGEM MOLHADA	2,00	1,00	1,00	4,00	8,00	25.000,00	27.000,00	29.160,00	31.492,80	112.652,80	
1.118 - CONSTRUÇÃO ABRIGOS RODOVIARIOS	2,00	3,00	3,00	3,00	11,00	50.000,00	54.000,00	58.320,00	62.985,60	225.305,60	
1.143 - PAVIMENTAÇÃO ASFALTICA DE RUAS CENTRO AO ESTADIO MUNICIPAL	2,00	2,00	2,00	2,00	8,00	500.000,00	540.000,00	583.200,00	629.856,00	2.253.056,00	
1.147 - REVITALIZ E URBANIZ RUAS, AVENIDAS E LOGRADO E VIAS URB E RURAL	2,00	1,00	2,00	2,00	7,00	52.000,00	56.160,00	60.652,80	65.505,02	234.317,82	
1.182 - REVITALIZAÇÃO PRAÇA DE EVENTOS	1,00	1,00	4,00	4,00	10,00	350.000,00	378.000,00	408.240,00	440.899,20	1.577.139,20	
1.183 - CONSTRUÇÃO PRAÇA PUBLICA	2,00	1,00	1,00	1,00	5,00	250.000,00	270.000,00	291.600,00	314.928,00	1.126.528,00	
1.185 - ESTAÇÃO DE TRATAMENTO DE ESGOTO	2,00	2,00	1,00	3,00	8,00	600.000,00	648.000,00	699.840,00	755.827,20	2.703.667,20	
2.26 - MANUT DAS ATIV DA SECR OBRAS E URBANISMO	2,00	3,00	3,00	3,00	11,00	587.000,00	633.960,00	684.676,80	739.450,94	2.645.087,74	
2.31 - MANUT DAS ATIVIDADES DE COLETA DE LIXO	2,00	1,00	1,00	1,00	5,00	13.000,00	14.040,00	15.163,20	16.376,26	58.579,46	
2.32 - MANUT DA LIMPEZA PUBLICA DO MUNICIPIO	1,00	4,00	4,00	4,00	13,00	259.000,00	279.720,00	302.097,60	326.265,40	1.167.083,00	
2.33 - MANUT DESP ILUMINACAO PUB/SERV ELET/AGUA	2,00	2,00	4,00	4,00	12,00	476.000,00	514.080,00	555.206,40	599.622,91	2.144.909,31	
<b>Total do programa</b>	<b>28,00</b>	<b>28,00</b>	<b>32,00</b>	<b>41,00</b>	<b>129,00</b>	<b>3.310.000,00</b>	<b>3.574.800,00</b>	<b>3.860.784,00</b>	<b>4.169.646,71</b>	<b>14.915.230,71</b>	





### Prefeitura Municipal de Major Sales

Rua Nilza Fernandes, 640 - Centro - 59.945-000 - Major Sales/ RN  
CNPJ: 01.612.383/0001-11 Fone: (84) 3388-0111  
<http://majorsales.rn.gov.br/>

Usuário: Edilton Carneiro

Chave de Autenticação  
1139-9263-195

Página  
12 / 19

### Metas Físicas e Financeiras

Programa: 17 - SANEAMENTO

Unidade orçamentária	Metas Físicas					Valor global	Metas Financeiras					
	Ação	2022	2023	2024	2025		Total	2022	2023	2024	2025	Total
<b>2007-SECRETARIA DE SAÚDE</b>												
1.63 - CONSTRUÇÃO DE UNIDADES SANITÁRIAS	2,00	2,00	1,00	1,00	6,00	10.000,00	10.800,00	11.664,00	12.597,12	45.061,12		
<b>2009-SECRETARIA DE OBRAS E URBANISMO</b>												
1.81 - CONSTRUÇÃO DE ESGOTAMENTO SANITÁRIO CONV	2,00	1,00	1,00	2,00	6,00	50.000,00	54.000,00	58.320,00	62.985,60	225.305,60		
1.85 - DRENAGEM E PAVIMENTAÇÃO - CONVENIO	2,00	2,00	3,00	3,00	10,00	250.000,00	270.000,00	291.600,00	314.928,00	1.126.528,00		
1.86 - CONSTRUÇÃO DE REDE DE ESGOTO SANITÁRIO	2,00	2,00	1,00	4,00	9,00	10.000,00	10.800,00	11.664,00	12.597,12	45.061,12		
<b>2015-FUNDO MUNICIPAL DE SAUDE DE MAJOR SALES</b>												
1.98 - CONSTRUÇÃO DO SISTEMA DE ESGOTAMENTO SANITÁRIO-CONVENIO	2,00	2,00	1,00	3,00	8,00	100.000,00	108.000,00	116.640,00	125.971,20	450.611,20		
<b>Total do programa</b>	<b>10,00</b>	<b>9,00</b>	<b>7,00</b>	<b>13,00</b>	<b>39,00</b>		<b>420.000,00</b>	<b>453.600,00</b>	<b>489.888,00</b>	<b>529.079,04</b>	<b>1.892.567,04</b>	





### Prefeitura Municipal de Major Sales

Rua Nilza Fernandes, 640 - Centro - 59.945-000 - Major Sales/ RN  
CNPJ: 01.612.383/0001-11 Fone: (84) 3388-0111  
<http://majorsales.rn.gov.br/>

Usuário: Edilton Carneiro

Chave de Autenticação  
1139-9263-195

Página  
13 / 19

### Metas Físicas e Financeiras

Programa: 18 - GESTAO AMBIENTAL

Unidade orçamentária	Metas Físicas					Valor global	Metas Financeiras					
	Ação	2022	2023	2024	2025		Total	2022	2023	2024	2025	Total
<b>2013-SECRETARIA DE MEIO AMBIENTE E REC NATURA</b>												
1.82 - EDUCACAO AMBIENTAL/URBORAZACAO	2,00	2,00	1,00	1,00	6,00	11.000,00	11.880,00	12.830,40	13.856,84	49.567,24		
1.95 - CONSTRUCAO DE ATERRO CONTROLADO	4,00	3,00	2,00	1,00	10,00	60.000,00	64.800,00	69.984,00	75.582,72	270.366,72		
1.176 - PROMOVER CAPACITACAO, OFINAS E CURSOS PARA EDUCACAO AMBIENTAL	2,00	1,00	4,00	3,00	10,00	23.000,00	24.840,00	26.827,20	28.973,38	103.640,58		
2.48 - MANUTENCAO CONSORCIO INTERMUNICIPAL DE RESIDIO SOLIDO	2,00	4,00	4,00	4,00	14,00	78.000,00	84.240,00	90.979,20	98.257,54	351.476,74		
2.59 - MANUT ATIVID MEIO AMBIENTE E RECU NATUR	2,00	2,00	4,00	4,00	12,00	12.300,00	13.284,00	14.346,72	15.494,47	55.425,19		
2.60 - MANUT ATIV SECRET MEIO AMBIENTE	2,00	3,00	3,00	3,00	11,00	30.900,00	33.372,00	36.041,76	38.925,11	139.238,87		
<b>Total do programa</b>	<b>14,00</b>	<b>15,00</b>	<b>18,00</b>	<b>16,00</b>	<b>63,00</b>	<b>215.200,00</b>	<b>232.416,00</b>	<b>251.009,28</b>	<b>271.090,06</b>	<b>969.715,34</b>		





### Prefeitura Municipal de Major Sales

Rua Nilza Fernandes, 640 - Centro - 59.945-000 - Major Sales/ RN  
CNPJ: 01.612.383/0001-11 Fone: (84) 3388-0111  
<http://majorsales.rn.gov.br/>

Usuário: Edilton Carneiro

Chave de Autenticação  
1139-9263-195

Página  
14 / 19

### Metas Físicas e Financeiras

Programa: 20 - AGRICULTURA

Unidade orçamentária	Metas Físicas					Valor global	Metas Financeiras				
	2022	2023	2024	2025	Total		2022	2023	2024	2025	Total
<b>2005-SECRETARIA MUN. AGRICULTURA, ABASTECIMENTO</b>											
<b>RECURSOS HÍDRICOS</b>											
1.12 - AQUISIÇÃO DE VEÍCULO REFRIGERADO-TRANSPORTE DE CARNE	2,00	1,00	4,00	4,00	11,00	80.000,00	86.400,00	93.312,00	100.776,96	360.488,96	
1.13 - PROGRAMA IMPLANTACAO DE CRIAÇÃO DE PEIXES	2,00	2,00	2,00	2,00	8,00	23.000,00	24.840,00	26.827,20	28.973,38	103.640,58	
1.14 - DESASSORIAMENTO E LIMPEZA DE CACIMBÕES NA ZONA RURAL	2,00	3,00	1,00	2,00	8,00	25.000,00	27.000,00	29.160,00	31.492,80	112.652,80	
1.15 - AQUISIÇÃO DE MÁQUINAS E EQUIPAMENTOS AGRÍCOLAS-TRATORES	2,00	1,00	1,00	1,00	5,00	200.000,00	216.000,00	233.280,00	251.942,40	901.222,40	
1.16 - INSTALACAO DE LAVOURAS HORTAS E POMARES	1,00	2,00	1,00	4,00	8,00	15.000,00	16.200,00	17.496,00	18.895,68	67.591,68	
1.17 - CONSTRUCAO DE POCOS TUBULARES	2,00	3,00	2,00	2,00	9,00	17.000,00	18.360,00	19.828,80	21.415,11	76.603,91	
1.18 - PROGRAMA DE CORTE DE TERRAS P/ PLANTIO	2,00	1,00	1,00	1,00	5,00	40.000,00	43.200,00	46.656,00	50.388,48	180.244,48	
1.19 - DISTRIBUIÇÃO SEMENTES, ADUBOS E FERTILIZANTES	2,00	1,00	1,00	2,00	6,00	5.000,00	5.400,00	5.832,00	6.298,56	22.530,56	
1.20 - CONSTR AMPL E RECUPERAÇÃO DE AÇUDES E BARRAGENS CONVE	2,00	2,00	1,00	3,00	8,00	35.000,00	37.800,00	40.824,00	44.089,92	157.713,92	
1.21 - CONST, AMPL E RECUPERAÇÃO DE AÇUDES E BARRAGENS	1,00	1,00	2,00	1,00	5,00	38.000,00	41.040,00	44.323,20	47.869,06	171.232,26	
1.105 - PROGRAMA MUNICIPAL DE SILAGEM						28.000,00	30.240,00	32.659,20	35.271,94	126.171,14	
1.106 - CONST DE UM MATADOURO MUNICIPAL - CONVEN	2,00	1,00	1,00	1,00	5,00	310.000,00	334.800,00	361.584,00	390.510,72	1.396.894,72	
1.109 - PROGRAMA DE HORTAS COMUNITARIAS	2,00	1,00	1,00	2,00	6,00	42.000,00	45.360,00	48.988,80	52.907,90	189.256,70	
1.149 - PROGRAMA SEGURO SAFRA-GARANTIA SAFRA	2,00	1,00	1,00	1,00	5,00	20.000,00	21.600,00	23.328,00	25.194,24	90.122,24	
1.178 - DESASSOREAMENTO DO AÇUDE GESSEM ST GESSEM	1,00	2,00	1,00	2,00	6,00	200.000,00	216.000,00	233.280,00	251.942,40	901.222,40	
2.10 - MANUT.DAS ATIV.DA SEC.DE AGRICULTURA	1,00	1,00	2,00	3,00	7,00	469.300,00	506.844,00	547.391,52	591.182,84	2.114.718,36	
2.34 - MANUT DO SISTEMA DE ABAST DAGUA	2,00	1,00	4,00	4,00	11,00	30.000,00	32.400,00	34.992,00	37.791,36	135.183,36	
2.81 - MANUTENÇÃO DE CARROS, CAMINHÃO, MÁQUINAS E TRATORES		7,00	7,00	7,00	21,00						
<b>Total do programa</b>	<b>28,00</b>	<b>31,00</b>	<b>33,00</b>	<b>42,00</b>	<b>134,00</b>	<b>1.577.300,00</b>	<b>1.703.484,00</b>	<b>1.839.762,72</b>	<b>1.986.943,75</b>	<b>7.107.490,47</b>	





## Prefeitura Municipal de Major Sales

Rua Nilza Fernandes, 640 - Centro - 59.945-000 - Major Sales/ RN  
CNPJ: 01.612.383/0001-11 Fone: (84) 3388-0111  
<http://majorsales.rn.gov.br/>

Usuário: Edilton Carneiro

Chave de Autenticação  
1139-9263-195

Página  
15 / 19

### Metas Físicas e Financeiras

Programa: 23 - COMERCIO E SERVICOS

Unidade orçamentária	Metas Físicas					Valor global	Metas Financeiras				
	2022	2023	2024	2025	Total		2022	2023	2024	2025	Total
<b>2011-SECRETARIA DE CULTURA E TURISMO</b>											
2.65 - MANUT DAS ATIVID DE TURISMO	2,00	3,00	3,00	3,00	11,00	3.000,00	3.240,00	3.499,20	3.779,14	13.518,34	
<b>2014-FUNDO MUNICIPAL DE TURISMO</b>											
1.171 - CONSTRUÇÃO PONTO TURÍSTICO AS MARGENS DO AÇUDE GESSEN	2,00	2,00	1,00	4,00	9,00	100.000,00	108.000,00	116.640,00	125.971,20	450.611,20	
2.65 - MANUT DAS ATIVID DE TURISMO	2,00	3,00	3,00	3,00	11,00	7.500,00	8.100,00	8.748,00	9.447,84	33.795,84	
<b>Total do programa</b>	<b>6,00</b>	<b>8,00</b>	<b>7,00</b>	<b>10,00</b>	<b>31,00</b>	<b>110.500,00</b>	<b>119.340,00</b>	<b>128.887,20</b>	<b>139.198,18</b>	<b>497.925,38</b>	





### Prefeitura Municipal de Major Sales

Rua Nilza Fernandes, 640 - Centro - 59.945-000 - Major Sales/ RN  
CNPJ: 01.612.383/0001-11 Fone: (84) 3388-0111  
<http://majorsales.rn.gov.br/>

Usuário: Edilton Carneiro

Chave de Autenticação  
1139-9263-195

Página  
16 / 19

#### Metas Físicas e Financeiras

Programa: 26 - TRANSPORTE

Unidade orçamentária	Metas Físicas					Valor global	Metas Financeiras				
	2022	2023	2024	2025	Total		2022	2023	2024	2025	Total
<b>2010-SECRETARIA DE TRANSPORTES</b>											
1.87 - CONST.E RECUPERACAO DE ESTRADAS VICINAIS	2,00	2,00	2,00	1,00	7,00		41.000,00	44.280,00	47.822,40	51.648,20	184.750,60
2.27 - MANUT. DAS ATIV. DA SEC. DE TRANSPORTES	2,00	2,00	3,00	3,00	10,00		46.500,00	50.220,00	54.237,60	58.576,62	209.534,22
<b>Total do programa</b>	<b>4,00</b>	<b>4,00</b>	<b>5,00</b>	<b>4,00</b>	<b>17,00</b>		<b>87.500,00</b>	<b>94.500,00</b>	<b>102.060,00</b>	<b>110.224,82</b>	<b>394.284,82</b>





### Prefeitura Municipal de Major Sales

Rua Nilza Fernandes, 640 - Centro - 59.945-000 - Major Sales/ RN  
CNPJ: 01.612.383/0001-11 Fone: (84) 3388-0111  
<http://majorsales.rn.gov.br/>

Usuário: Edilton Carneiro

Chave de Autenticação  
1139-9263-195

Página  
17 / 19

#### Metas Físicas e Financeiras

Programa: 27 - ESPORTE E LAZER

Unidade orçamentária	Metas Físicas					Valor global	Metas Financeiras				
	Ação	2022	2023	2024	2025		Total	2022	2023	2024	2025
<b>2012-SECRETARIA DE ESPORTE</b>											
1.26 - CONSTRUCAO E RECURCAO DE CAMPO FUTEBOL	2,00	1,00	2,00	3,00	8,00	34.000,00	36.720,00	39.657,60	42.830,21	153.207,81	
1.27 - CONSTRUCAO DE QUADRA ESPORTIVA	2,00	1,00	2,00	2,00	7,00	70.000,00	75.600,00	81.648,00	88.179,84	315.427,84	
1.90 - CONSTRUCAO DO COMPLEXO DE ESPORTE E LAZER	1,00	1,00	4,00	3,00	9,00	500.000,00	540.000,00	583.200,00	629.856,00	2.253.056,00	
1.102 - PROGRAMA ATIV ESPORTIVA SEG TEMPO E ALIM	1,00	1,00	2,00	1,00	5,00	61.000,00	65.880,00	71.150,40	76.842,43	274.872,83	
1.140 - RECUPERACAO DE QUADRA ESPORTE	3,00	3,00	3,00	4,00	13,00	30.500,00	32.940,00	35.575,20	38.421,22	137.436,42	
1.141 - CONST AMPL CAMPO FUTEBOL QUAD ESP ILLUMIN	2,00	2,00	4,00	4,00	12,00	270.000,00	291.600,00	314.928,00	340.122,24	1.216.650,24	
1.152 - CONSTRUCAO QUADRA ESCOLAR - PAR	1,00	1,00	2,00	1,00	5,00	160.000,00	172.800,00	186.624,00	201.553,92	720.977,92	
1.175 - REALIZACAO DE EVENTOS ESPORTIVOS	2,00	1,00	4,00	4,00	11,00	144.000,00	155.520,00	167.961,60	181.398,54	648.880,14	
2.13 - MANUTENCAO DAS ATIVIDADES DESPORTIVAS	2,00	2,00	1,00	1,00	6,00	75.000,00	81.000,00	87.480,00	94.478,41	337.958,41	
<b>Total do programa</b>	<b>16,00</b>	<b>13,00</b>	<b>24,00</b>	<b>23,00</b>	<b>76,00</b>	<b>1.344.500,00</b>	<b>1.452.060,00</b>	<b>1.568.224,80</b>	<b>1.693.682,81</b>	<b>6.058.467,61</b>	





### Prefeitura Municipal de Major Sales

Rua Nilza Fernandes, 640 - Centro - 59.945-000 - Major Sales/ RN  
CNPJ: 01.612.383/0001-11 Fone: (84) 3388-0111  
<http://majorsales.rn.gov.br/>

Usuário: Edilton Carneiro

Chave de Autenticação  
1139-9263-195

Página  
18 / 19

### Metas Físicas e Financeiras

Programa: 99 - RESERVA DE CONTINGENCIA

Unidade orçamentária	Metas Físicas					Valor global	Metas Financeiras				
	2022	2023	2024	2025	Total		2022	2023	2024	2025	Total
<b>99099-RESERVA DE CONTINGÊNCIA</b>											
2.99 - RESERVA DE CONTINGÊNCIA	4,00	4,00	4,00	4,00	16,00		516.000,00	557.280,00	601.862,40	650.011,39	2.325.153,79
<b>Total do programa</b>	<b>4,00</b>	<b>4,00</b>	<b>4,00</b>	<b>4,00</b>	<b>16,00</b>		<b>516.000,00</b>	<b>557.280,00</b>	<b>601.862,40</b>	<b>650.011,39</b>	<b>2.325.153,79</b>







	<b>Prefeitura Municipal de Major Sales</b> Rua Nilza Fernandes, 640 - Centro - 59.945-000 - Major Sales/ RN CNPJ: 01.612.383/0001-11 Fone: (84) 3388-0111 <a href="http://majorsales.rn.gov.br/">http://majorsales.rn.gov.br/</a>	Usuário: Edilton Carneiro	Chave de Autenticação 1139-9263-195	Página 19 / 19

### Metas Físicas e Financeiras

Programa: 101 - Finanças

Unidade orçamentária	Metas Físicas					Valor global	Metas Financeiras					
	Ação	2022	2023	2024	2025		Total	2022	2023	2024	2025	Total
<b>2004-SECRETARIA MUNICIPAL DE TRIBUTAÇÃO E FINANÇAS</b>												
2.84 - MANUTENÇÃO DE DESPESAS COM OBRIGAÇÕES INSS			453.405,28			453.405,28	20.000,00	21.600,00	23.328,00	25.194,24		90.122,24
<b>Total do programa</b>			453.405,28			453.405,28	20.000,00	21.600,00	23.328,00	25.194,24		90.122,24

### Resumo por Programa

Programa:	Metas Físicas					Valor global	Metas Financeiras				
	2022	2023	2024	2025	Total		2022	2023	2024	2025	Total
1 - LEGISLATIVO	2,00	3,00	4,00	5,00	14,00	872.000,00	941.760,00	1.017.100,80	1.098.468,79	3.929.329,59	
3 - ASSUNTOS JURÍDICOS	2,00	2,00	2,00	2,00	8,00	70.000,00	75.600,00	81.648,00	88.179,84	315.427,84	
4 - ADMINISTRACAO	20,00	21,00	21,00	25,00	87,00	2.847.375,00	3.075.165,00	3.321.178,20	3.586.872,46	12.830.590,66	
8 - ASSISTENCIA SOCIAL	48,00	51,00	68,00	58,00	225,00	1.340.600,00	1.447.848,00	1.563.675,84	1.688.769,89	6.040.893,73	
10 - SAUDE	88,00	86,00	104,00	117,00	395,00	8.072.920,00	8.718.753,60	9.416.253,89	10.169.554,24	36.377.481,73	
12 - EDUCACAO	67,00	77,00	87,00	83,00	314,00	6.456.600,00	6.973.128,00	7.530.978,24	8.133.456,50	29.094.162,74	
13 - CULTURA	11,00	14,00	13,00	16,00	54,00	747.000,00	806.760,00	871.300,80	941.004,86	3.366.065,66	
15 - URBANISMO	28,00	28,00	32,00	41,00	129,00	3.310.000,00	3.574.800,00	3.860.794,00	4.169.646,71	14.915.230,71	
17 - SANEAMENTO	10,00	9,00	7,00	13,00	39,00	420.000,00	453.600,00	489.888,00	529.079,04	1.892.567,04	
18 - GESTAO AMBIENTAL	14,00	15,00	18,00	16,00	63,00	215.200,00	232.416,00	251.009,28	271.090,06	969.715,34	
20 - AGRICULTURA	28,00	31,00	33,00	42,00	134,00	1.577.300,00	1.703.484,00	1.839.762,72	1.986.943,75	7.107.490,47	
23 - COMERCIO E SERVICOS	6,00	8,00	7,00	10,00	31,00	110.500,00	119.340,00	128.887,20	139.198,18	497.925,38	
26 - TRANSPORTE	4,00	4,00	5,00	4,00	17,00	87.500,00	94.500,00	102.060,00	110.224,82	394.284,82	
27 - DESPORTO E LAZER	16,00	13,00	24,00	23,00	76,00	1.344.500,00	1.452.060,00	1.568.224,80	1.693.682,81	6.058.467,61	
99 - RESERVA DE CONTINGENCIA	4,00	4,00	4,00	4,00	16,00	516.000,00	557.280,00	601.862,40	650.011,39	2.325.153,79	
101 - Finanças			453.405,28		453.405,28	20.000,00	21.600,00	23.328,00	25.194,24	90.122,24	
<b>TOTAL</b>	348,00	366,00	453.834,28	459,00	455.007,28	28.007.495,00	30.248.094,60	32.667.942,17	35.281.377,58	126.204.909,35	





### Prefeitura Municipal de Major Sales

Rua Nilza Fernandes, 640 - Centro - 59.945-000 - Major Sales/ RN  
CNPJ: 01.612.383/0001-11 Fone: (84) 3388-0111  
<http://majorsales.rn.gov.br/>

Usuário: Edilton Carneiro

Chave de Autenticação  
1818-6893-843

Página  
1 / 11

#### Valores Previstos na Receita PPA e Fonte de Recursos

Natureza	Código	Especificação	RECEITAS				Valores em R\$
			Valor Global	2022	2023	2024	
<b>Prefeitura Municipal de Major Sales</b>							
1		Receitas Correntes	13.205.275,00	14.261.697,00	15.402.632,76	16.634.843,38	
1.1		Impostos, Taxas e Contribuições de Melhoria	380.200,00	410.616,00	443.465,28	478.942,50	
1.1.1		Impostos	368.200,00	397.656,00	429.468,48	463.825,95	
1.1.1.1		Impostos sobre o Comércio Exterior	1.100,00	1.188,00	1.283,04	1.385,68	
1.1.1.1.01		Imposto sobre a Importação	1.100,00	1.188,00	1.283,04	1.385,68	
1.1.1.1.01.1		Imposto sobre a Importação	1.100,00	1.188,00	1.283,04	1.385,68	
1.1.1.1.01.1.4		Imposto sobre a Importação - Dívida Ativa - Multas e Juros	1.100,00	1.188,00	1.283,04	1.385,68	
43		Imposto sobre a Importação - Dívida Ativa - Multas e Juros	1.100,00	1.188,00	1.283,04	1.385,68	
100		RECURSOS ORDINÁRIOS	1.100,00	1.188,00	1.283,04	1.385,68	
1.1.1.3		Impostos sobre a Renda e Proventos de Qualquer Natureza	160.000,00	172.800,00	186.624,00	201.553,92	
1.1.1.3.03		Imposto sobre a Renda - Retido na Fonte	160.000,00	172.800,00	186.624,00	201.553,92	
1.1.1.3.03.1		Imposto sobre a Renda - Retido na Fonte - Trabalho	160.000,00	172.800,00	186.624,00	201.553,92	
1.1.1.3.03.1.1		Imposto sobre a Renda - Retido na Fonte - Trabalho - Principal	160.000,00	172.800,00	186.624,00	201.553,92	
2		Imposto sobre a Renda - Retido na Fonte - Trabalho - Principal	160.000,00	172.800,00	186.624,00	201.553,92	
100		RECURSOS ORDINÁRIOS	160.000,00	172.800,00	186.624,00	201.553,92	
1.1.1.8		Impostos Específicos de Estados/DF Municípios	207.100,00	223.668,00	241.561,44	260.886,35	
1.1.1.8.01		Impostos sobre o Patrimônio para Estados/DF/Municípios	57.100,00	61.668,00	66.601,44	71.929,55	
1.1.1.8.01.1		Imposto sobre a Propriedade Predial e Territorial Urbana	46.100,00	49.788,00	53.771,04	58.072,72	
1.1.1.8.01.1.1		Imposto sobre a Propriedade Predial e Territorial Urbana - Principal	45.000,00	48.600,00	52.488,00	56.687,04	
1		Imposto sobre a Propriedade Predial e Territorial Urbana - Principal	45.000,00	48.600,00	52.488,00	56.687,04	
100		RECURSOS ORDINÁRIOS	45.000,00	48.600,00	52.488,00	56.687,04	
1.1.1.8.01.1.2		Imposto sobre a Propriedade Predial e Territorial Urbana - Multas e Juros	1.100,00	1.188,00	1.283,04	1.385,68	
41		Imposto sobre a Propriedade Predial e Territorial Urbana - Multas e Juros	1.100,00	1.188,00	1.283,04	1.385,68	
100		RECURSOS ORDINÁRIOS	1.100,00	1.188,00	1.283,04	1.385,68	
1.1.1.8.01.4		Imposto sobre Transmissão "Inter Vivos" de Bens Imóveis e de Direitos Reais sobre Imóveis	11.000,00	11.880,00	12.830,40	13.856,83	
1.1.1.8.01.4.1		Imposto sobre Transmissão "Inter Vivos" de Bens Imóveis e de Direitos Reais sobre Imóveis - Principal	11.000,00	11.880,00	12.830,40	13.856,83	
3		Imposto sobre Transmissão "Inter Vivos" de Bens Imóveis e de Direitos Reais sobre Imóveis - Principal	11.000,00	11.880,00	12.830,40	13.856,83	
100		RECURSOS ORDINÁRIOS	11.000,00	11.880,00	12.830,40	13.856,83	
1.1.1.8.02		Impostos sobre a Produção, circulação de Mercadorias e Serviços	150.000,00	162.000,00	174.960,00	188.956,80	
1.1.1.8.02.3		Imposto sobre Serviços de Qualquer Natureza	150.000,00	162.000,00	174.960,00	188.956,80	
1.1.1.8.02.3.1		Imposto sobre Serviços de Qualquer Natureza - Principal	150.000,00	162.000,00	174.960,00	188.956,80	
4		Imposto sobre Serviços de Qualquer Natureza - Principal	150.000,00	162.000,00	174.960,00	188.956,80	
100		RECURSOS ORDINÁRIOS	150.000,00	162.000,00	174.960,00	188.956,80	
1.1.2		Taxas	9.000,00	9.720,00	10.497,60	11.337,41	
1.1.2.1		Taxas pelo Exercício do Poder de Polícia	4.000,00	4.320,00	4.665,60	5.038,85	
1.1.2.1.00.1		Taxas pelo Exercício do Poder de Polícia	3.000,00	3.240,00	3.499,20	3.779,14	
1.1.2.1.00.1.1		Taxas pelo Exercício do Poder de Polícia	3.000,00	3.240,00	3.499,20	3.779,14	
5		Taxas pelo Exercício do Poder de Polícia	3.000,00	3.240,00	3.499,20	3.779,14	
100		RECURSOS ORDINÁRIOS	3.000,00	3.240,00	3.499,20	3.779,14	
1.1.2.1.01		Taxas de Inspeção, Controle e Fiscalização	1.000,00	1.080,00	1.166,40	1.259,71	





### Prefeitura Municipal de Major Sales

Rua Nízia Fernandes, 640 - Centro - 59.945-000 - Major Sales/ RN  
CNPJ: 01.612.383/0001-11 Fone: (84) 3388-0111  
<http://majorsales.m.gov.br/>

Usuário: Edilton Carneiro

Chave de Autenticação  
1818-6893-843

Página  
2 / 11

#### Valores Previstos na Receita PPA e Fonte de Recursos

Natureza	Código	Especificação	RECEITAS				Valores em R\$	
			Valor Global	2022	2023	2024	2025	
		<b>Fonte de Recursos</b>						
1.1.2.1.01.1		Taxas de Inspeção, Controle e Fiscalização	1.000,00	1.080,00	1.166,40	1.259,71		
1.1.2.1.01.1.1		Taxas de Inspeção, Controle e Fiscalização - Principal	1.000,00	1.080,00	1.166,40	1.259,71		
	6	Taxas de Inspeção, Controle e Fiscalização - Principal	1.000,00	1.080,00	1.166,40	1.259,71		
	100	RECURSOS ORDINÁRIOS	1.000,00	1.080,00	1.166,40	1.259,71		
1.1.2.2		Taxas pela Prestação de Serviços	5.000,00	5.400,00	5.832,00	6.298,56		
1.1.2.2.01		Taxas pela Prestação de Serviços	5.000,00	5.400,00	5.832,00	6.298,56		
1.1.2.2.01.1		Taxas pela Prestação de Serviços	5.000,00	5.400,00	5.832,00	6.298,56		
1.1.2.2.01.1.1		Taxas pela Prestação de Serviços - Principal	5.000,00	5.400,00	5.832,00	6.298,56		
	7	Taxas pela Prestação de Serviços - Principal	5.000,00	5.400,00	5.832,00	6.298,56		
	100	RECURSOS ORDINÁRIOS	5.000,00	5.400,00	5.832,00	6.298,56		
1.1.3		Contribuição de Melhoria	3.000,00	3.240,00	3.499,20	3.779,14		
1.1.3.8		Contribuição de Melhoria - Específica de Estados, DF e Municípios	3.000,00	3.240,00	3.499,20	3.779,14		
1.1.3.8.99		Outras Contribuições de Melhoria	3.000,00	3.240,00	3.499,20	3.779,14		
1.1.3.8.99.1		Outras Contribuições de Melhoria	3.000,00	3.240,00	3.499,20	3.779,14		
1.1.3.8.99.1.1		Outras Contribuições de Melhoria - Principal	3.000,00	3.240,00	3.499,20	3.779,14		
	8	Outras Contribuições de Melhoria - Principal	3.000,00	3.240,00	3.499,20	3.779,14		
	100	RECURSOS ORDINÁRIOS	3.000,00	3.240,00	3.499,20	3.779,14		
1.2		Contribuições	132.200,00	142.776,00	154.198,08	166.533,93		
1.2.2		Contribuições Econômicas	2.200,00	2.376,00	2.566,08	2.771,37		
1.2.2.0.99		Outras Contribuições Econômicas	2.200,00	2.376,00	2.566,08	2.771,37		
1.2.2.0.99.1		Outras Contribuições Econômicas	2.200,00	2.376,00	2.566,08	2.771,37		
1.2.2.0.99.1.1		Outras Contribuições Econômicas - Principal	2.200,00	2.376,00	2.566,08	2.771,37		
	9	Outras Contribuições Econômicas - Principal	2.200,00	2.376,00	2.566,08	2.771,37		
	100	RECURSOS ORDINÁRIOS	2.200,00	2.376,00	2.566,08	2.771,37		
1.2.4		Contribuição para o Custeio do Serviço de Iluminação Pública	130.000,00	140.400,00	151.632,00	163.762,56		
1.2.4.0.00.1		Contribuição para o Custeio do Serviço de Iluminação Pública	130.000,00	140.400,00	151.632,00	163.762,56		
1.2.4.0.00.1.1		Contribuição para o Custeio do Serviço de Iluminação Pública - Principal	130.000,00	140.400,00	151.632,00	163.762,56		
	11	Contribuição para o Custeio do Serviço de Iluminação Pública - Principal	130.000,00	140.400,00	151.632,00	163.762,56		
	16200000	Contribuição para custeio de Iluminação Pública - COSIP	130.000,00	140.400,00	151.632,00	163.762,56		
1.3		Receita Patrimonial	30.700,00	33.156,00	35.808,48	38.673,15		
1.3.2		Valores Mobiliários	30.700,00	33.156,00	35.808,48	38.673,15		
1.3.2.1		Juros e Correções Monetárias	30.700,00	33.156,00	35.808,48	38.673,15		
1.3.2.1.00.1		Remuneração de Depósitos Bancários	30.700,00	33.156,00	35.808,48	38.673,15		
1.3.2.1.00.1.1		Remuneração de Depósitos Bancários - Principal	30.700,00	33.156,00	35.808,48	38.673,15		
1.3.2.1.00.1.1.01		Remuneração de Depósitos de Recursos não vinculados	21.500,00	23.220,00	25.077,60	27.083,81		
1.3.2.1.00.1.1.01.01		Remuneração de Depósitos de Recursos não vinculados - FPM	11.000,00	11.880,00	12.830,40	13.856,83		
	12	Remuneração de Depósitos de Recursos não vinculados - FPM	11.000,00	11.880,00	12.830,40	13.856,83		
	100	RECURSOS ORDINÁRIOS	11.000,00	11.880,00	12.830,40	13.856,83		
1.3.2.1.00.1.1.01.02		Remuneração de Depósitos de Recursos não vinculados - ICMS	4.000,00	4.320,00	4.665,60	5.038,85		
	13	Remuneração de Depósitos de Recursos não vinculados - ICMS	4.000,00	4.320,00	4.665,60	5.038,85		
	100	RECURSOS ORDINÁRIOS	4.000,00	4.320,00	4.665,60	5.038,85		
1.3.2.1.00.1.1.01.03		Remuneração de Depósitos de Recursos não vinculados - F. Especial	1.000,00	1.080,00	1.166,40	1.259,71		
	14	Remuneração de Depósitos de Recursos não vinculados - F. Especial	1.000,00	1.080,00	1.166,40	1.259,71		
	100	RECURSOS ORDINÁRIOS	1.000,00	1.080,00	1.166,40	1.259,71		
1.3.2.1.00.1.1.01.04		Remuneração de Outros Depósitos de Recursos não vinculados	5.500,00	5.940,00	6.415,20	6.928,42		





### Prefeitura Municipal de Major Sales

Rua Nilza Fernandes, 640 - Centro - 59.945-000 - Major Sales/ RN  
CNPJ: 01.612.383/0001-11 Fone: (84) 3388-0111  
<http://majorsales.rn.gov.br/>

Usuário: Editton Carneiro

Chave de Autenticação  
1818-6893-843

Página  
3 / 11

#### Valores Previstos na Receita PPA e Fonte de Recursos

Natureza	Código	Especificação	RECEITAS				Valores em R\$	
			Valor Global	2022	2023	2024	2025	
		29 Remuneração de Outros Depósitos de Recursos não vinculados		5.500,00	5.940,00	6.415,20	6.928,42	
		100 RECURSOS ORDINÁRIOS		5.500,00	5.940,00	6.415,20	6.928,42	
1.3.2.1.00.1.1.03		Remuneração de Aplicação Financeira		9.200,00	9.936,00	10.730,88	11.589,34	
1.3.2.1.00.1.1.03.02		Remun. de Aplicação Financeira Rec. QSE		1.100,00	1.188,00	1.283,04	1.385,68	
		23 Remun. de Aplicação Financeira Rec. QSE		1.100,00	1.188,00	1.283,04	1.385,68	
		11200000 Transferência do Salário-Educação		1.100,00	1.188,00	1.283,04	1.385,68	
1.3.2.1.00.1.1.03.03		Remun. Aplicação Merenda Escolar		1.000,00	1.080,00	1.166,40	1.259,71	
		24 Remun. Aplicação Merenda Escolar		1.000,00	1.080,00	1.166,40	1.259,71	
		11220000 Transferências de Recursos do FNDE Referentes ao Programa Nacional de Alimentação Escolar (PNAE)		1.000,00	1.080,00	1.166,40	1.259,71	
1.3.2.1.00.1.1.03.04		Remun. Aplicação financ-transp. Escolar		1.100,00	1.188,00	1.283,04	1.385,68	
		25 Remun. Aplicação financ-transp. Escolar		1.100,00	1.188,00	1.283,04	1.385,68	
		11230000 Transferências de Recursos do FNDE Referentes ao Programa Nacional de Apoio ao Transporte Escolar (PNATE)		1.100,00	1.188,00	1.283,04	1.385,68	
1.3.2.1.00.1.1.03.06		Aplicação Financeira do FMS		1.000,00	1.080,00	1.166,40	1.259,71	
		27 Aplicação Financeira do FMS		1.000,00	1.080,00	1.166,40	1.259,71	
		100 RECURSOS ORDINÁRIOS		1.000,00	1.080,00	1.166,40	1.259,71	
1.3.2.1.00.1.1.03.07		Outras Aplicações de Convênio		5.000,00	5.400,00	5.832,00	6.298,56	
		28 Outras Aplicações de Convênio		5.000,00	5.400,00	5.832,00	6.298,56	
		15100000 Outras Transferências de Convênio ou Contratos de Repasse da União		5.000,00	5.400,00	5.832,00	6.298,56	
1.7		Transferências Correntes	12.648.975,00	13.660.893,00	14.753.764,44	15.934.065,59		
1.7.1		Transferências da União e de suas Entidades	10.956.455,00	11.832.971,40	12.779.609,11	13.801.977,84		
1.7.1.8		Transferências da União - Específicas de Estados, DF e Municípios	10.956.455,00	11.832.971,40	12.779.609,11	13.801.977,84		
1.7.1.8.01		Participação na Receita da União	10.063.415,00	10.868.488,20	11.737.967,25	12.677.004,63		
1.7.1.8.01.2		Cota-Parte do Fundo de Participação dos Municípios - Cota Mensal	9.124.655,00	9.854.627,40	10.642.997,59	11.494.437,40		
1.7.1.8.01.2.1		Cota-Parte do Fundo de Participação dos Municípios - Cota Mensal - Principal	9.124.655,00	9.854.627,40	10.642.997,59	11.494.437,40		
		30 Cota-Parte do Fundo de Participação dos Municípios - Cota Mensal - Principal	11.026.655,00	11.908.787,40	12.861.490,39	13.890.409,62		
		100 RECURSOS ORDINÁRIOS	11.026.655,00	11.908.787,40	12.861.490,39	13.890.409,62		
		49 Cota-Parte do Fundo de Participação dos Municípios - Cota Mensal - Principal	-1.902.000,00	-2.054.160,00	-2.218.492,80	-2.395.972,22		
		100 RECURSOS ORDINÁRIOS	-1.902.000,00	-2.054.160,00	-2.218.492,80	-2.395.972,22		
1.7.1.8.01.3		Cota-Parte do Fundo de Participação dos Municípios - 1% Cota entregue no mês de dezembro	450.000,00	486.000,00	524.880,00	566.870,40		
1.7.1.8.01.3.1		Cota-Parte do Fundo de Participação dos Municípios - 1% Cota entregue no mês de dezembro - Principal	450.000,00	486.000,00	524.880,00	566.870,40		
		112 Cota-Parte do Fundo de Participação dos Municípios - 1% Cota entregue no mês de dezembro - Principal	450.000,00	486.000,00	524.880,00	566.870,40		
		100 RECURSOS ORDINÁRIOS	450.000,00	486.000,00	524.880,00	566.870,40		
1.7.1.8.01.4		Cota-Parte do Fundo de Participação dos Municípios - 1% Cota entregue no mês de julho	450.000,00	486.000,00	524.880,00	566.870,40		
1.7.1.8.01.4.1		Cota-Parte do Fundo de Participação dos Municípios - 1% Cota entregue no mês de julho - Principal	450.000,00	486.000,00	524.880,00	566.870,40		
		111 Cota-Parte do Fundo de Participação dos Municípios - 1% Cota entregue no mês de julho - Principal	450.000,00	486.000,00	524.880,00	566.870,40		
		100 RECURSOS ORDINÁRIOS	450.000,00	486.000,00	524.880,00	566.870,40		
1.7.1.8.01.5		Cota-Parte do Imposto Sobre a Propriedade Territorial Rural	1.760,00	1.900,80	2.052,86	2.217,09		
1.7.1.8.01.5.1		Cota-Parte do Imposto Sobre a Propriedade Territorial Rural - Principal	1.760,00	1.900,80	2.052,86	2.217,09		



**Prefeitura Municipal de Major Sales**Rua Nilza Fernandes, 640 - Centro - 59.945-000 - Major Sales/ RN  
CNPJ: 01.612.383/0001-11 Fone: (84) 3388-0111  
<http://majorsales.rn.gov.br/>

Usuário: Edilton Carneiro

Chave de Autenticação  
1818-6893-843Página  
4 / 11**Valores Previstos na Receita PPA e Fonte de Recursos**

Natureza	Código	Especificação	RECEITAS				Valores em R\$	
			Valor Global	2022	2023	2024	2025	
		<b>Fonte de Recursos</b>						
	31	Cota-Parte do Imposto Sobre a Propriedade Territorial Rural - Principal	2.200,00	2.376,00	2.566,08	2.771,37	2.771,37	
	100	RECURSOS ORDINÁRIOS	2.200,00	2.376,00	2.566,08	2.771,37	2.771,37	
	50	Cota-Parte do Imposto Sobre a Propriedade Territorial Rural - Principal	-440,00	-475,20	-513,22	-554,28	-554,28	
	100	RECURSOS ORDINÁRIOS	-440,00	-475,20	-513,22	-554,28	-554,28	
1.7.1.8.01.7		Cota-Parte da Contribuição de Intervenção no Domínio Econômico	37.000,00	39.960,00	43.156,80	46.609,34	46.609,34	
1.7.1.8.01.7.1		Cota-Parte da Contribuição de Intervenção no Domínio Econômico - Principal	37.000,00	39.960,00	43.156,80	46.609,34	46.609,34	
	40	Cota-Parte da Contribuição de Intervenção no Domínio Econômico - Principal	37.000,00	39.960,00	43.156,80	46.609,34	46.609,34	
	100	RECURSOS ORDINÁRIOS	37.000,00	39.960,00	43.156,80	46.609,34	46.609,34	
1.7.1.8.02		Transferência da Compensação Financeira pela Exploração de Recursos Naturais	270.500,00	292.140,00	315.511,20	340.752,10	340.752,10	
1.7.1.8.02.4		Cota-parte Royalties pelo Excedente da Produção do Petróleo - Lei nº 9.478/97, artigo 49, I e II	70.500,00	76.140,00	82.231,20	88.809,70	88.809,70	
1.7.1.8.02.4.1		Cota-parte Royalties pelo Excedente da Produção do Petróleo - Lei nº 9.478/97, artigo 49, I e II - Principal	70.500,00	76.140,00	82.231,20	88.809,70	88.809,70	
	33	Cota-parte Royalties pelo Excedente da Produção do Petróleo - Lei nº 9.478/97, artigo 49, I e II - Principal	70.500,00	76.140,00	82.231,20	88.809,70	88.809,70	
	100	RECURSOS ORDINÁRIOS	70.500,00	76.140,00	82.231,20	88.809,70	88.809,70	
1.7.1.8.02.6		Cota-Parte do Fundo Especial do Petróleo - FEP	200.000,00	216.000,00	233.280,00	251.942,40	251.942,40	
1.7.1.8.02.6.1		Cota-Parte do Fundo Especial do Petróleo - FEP - Principal	200.000,00	216.000,00	233.280,00	251.942,40	251.942,40	
	34	Cota-Parte do Fundo Especial do Petróleo - FEP - Principal	200.000,00	216.000,00	233.280,00	251.942,40	251.942,40	
	100	RECURSOS ORDINÁRIOS	200.000,00	216.000,00	233.280,00	251.942,40	251.942,40	
1.7.1.8.05		Transferências de Recursos do Fundo Nacional do Desenvolvimento da Educação - FNDE	458.900,00	495.612,00	535.260,96	578.081,84	578.081,84	
1.7.1.8.05.1		Transferências do Salário-Educação	162.000,00	174.960,00	188.956,80	204.073,34	204.073,34	
1.7.1.8.05.1.1		Transferências do Salário-Educação - Principal	162.000,00	174.960,00	188.956,80	204.073,34	204.073,34	
	55	Transferências do Salário-Educação - Principal	162.000,00	174.960,00	188.956,80	204.073,34	204.073,34	
	11200000	Transferência do Salário-Educação	162.000,00	174.960,00	188.956,80	204.073,34	204.073,34	
1.7.1.8.05.2		Transferências Diretas do FNDE referentes ao Programa Dinheiro Direto na Escola - PDDE	40.000,00	43.200,00	46.656,00	50.388,48	50.388,48	
1.7.1.8.05.2.1		Transferências Diretas do FNDE referentes ao Programa Dinheiro Direto na Escola - PDDE - Principal	40.000,00	43.200,00	46.656,00	50.388,48	50.388,48	
	79	Transferências Diretas do FNDE referentes ao Programa Dinheiro Direto na Escola - PDDE - Principal	40.000,00	43.200,00	46.656,00	50.388,48	50.388,48	
	11210000	Transferências de Recursos do FNDE Referentes ao Programa Dinheiro Direto na Escola (PDDE)	40.000,00	43.200,00	46.656,00	50.388,48	50.388,48	
1.7.1.8.05.3		Transferências Diretas do FNDE referentes ao Programa Nacional de Alimentação Escolar - PNAE	110.000,00	118.800,00	128.304,00	138.568,32	138.568,32	
1.7.1.8.05.3.1		Transferências Diretas do FNDE referentes ao Programa Nacional de Alimentação Escolar - PNAE - Principal	110.000,00	118.800,00	128.304,00	138.568,32	138.568,32	
	80	Transferências Diretas do FNDE referentes ao Programa Nacional de Alimentação Escolar - PNAE - Principal	110.000,00	118.800,00	128.304,00	138.568,32	138.568,32	
	11220000	Transferências de Recursos do FNDE Referentes ao Programa Nacional de Alimentação Escolar (PNAE)	110.000,00	118.800,00	128.304,00	138.568,32	138.568,32	
1.7.1.8.05.4		Transferências Diretas do FNDE referentes ao Programa Nacional de Apoio ao Transporte do Escolar - PNATE	38.900,00	42.012,00	45.372,96	49.002,80	49.002,80	
1.7.1.8.05.4.1		Transferências Diretas do FNDE referentes ao Programa Nacional de Apoio ao Transporte do Escolar - PNATE - Principal	38.900,00	42.012,00	45.372,96	49.002,80	49.002,80	
	81	Transferências Diretas do FNDE referentes ao Programa Nacional de Apoio ao Transporte do Escolar - PNATE - Principal	38.900,00	42.012,00	45.372,96	49.002,80	49.002,80	





### Prefeitura Municipal de Major Sales

Rua Nilza Fernandes, 640 - Centro - 59.945-000 - Major Sales/ RN  
CNPJ: 01.612.383/0001-11 Fone: (84) 3388-0111  
<http://majorsales.m.gov.br/>

Usuário: Edilton Carneiro

Chave de Autenticação  
1818-6893-843

Página  
5 / 11

#### Valores Previstos na Receita PPA e Fonte de Recursos

Natureza	Código	Especificação	RECEITAS				Valores em R\$
			Valor Global	2022	2023	2024	
		<b>Fonte de Recursos</b>					
		11230000 Transferências de Recursos do FNDE Referentes ao Programa Nacional de Apoio ao Transporte Escolar (PNATE)		38.900,00	42.012,00	45.372,96	49.002,80
1.7.1.8.05.9		Outras Transferências Diretas do Fundo Nacional do Desenvolvimento da Educação - FNDE	108.000,00	108.000,00	116.640,00	125.971,20	136.048,90
1.7.1.8.05.9.1		Outras Transferências Diretas do Fundo Nacional do Desenvolvimento da Educação - FNDE - Principal	108.000,00	108.000,00	116.640,00	125.971,20	136.048,90
	83	Outras Transferências Diretas do Fundo Nacional do Desenvolvimento da Educação - FNDE - Principal	108.000,00	108.000,00	116.640,00	125.971,20	136.048,90
		11240000 Outras Transferências de Recursos do FNDE		108.000,00	116.640,00	125.971,20	136.048,90
1.7.1.8.06		Transferência Financeira do ICMS - Desoneração - L.C. Nº 87/96	2.640,00	2.640,00	2.851,20	3.079,30	3.325,64
1.7.1.8.06.1		Transferência Financeira do ICMS - Desoneração - L.C. Nº 87/96	2.640,00	2.640,00	2.851,20	3.079,30	3.325,64
1.7.1.8.06.1.1		Transferência Financeira do ICMS - Desoneração - L.C. Nº 87/96 - Principal	2.640,00	2.640,00	2.851,20	3.079,30	3.325,64
	35	Transferência Financeira do ICMS - Desoneração - L.C. Nº 87/96 - Principal	3.300,00	3.300,00	3.564,00	3.849,12	4.157,05
	100	RECURSOS ORDINÁRIOS	3.300,00	3.300,00	3.564,00	3.849,12	4.157,05
	51	Transferência Financeira do ICMS - Desoneração - L.C. Nº 87/96 - Principal	-660,00	-660,00	-712,80	-769,82	-831,41
	100	RECURSOS ORDINÁRIOS	-660,00	-660,00	-712,80	-769,82	-831,41
1.7.1.8.10		Transferências de Convênios da União e de Suas Entidades	61.000,00	61.000,00	65.880,00	71.150,40	76.842,43
1.7.1.8.10.5		Transferências de Convênios da União Destinadas a Programas de Saneamento Básico	61.000,00	61.000,00	65.880,00	71.150,40	76.842,43
1.7.1.8.10.5.1		Transferências de Convênios da União Destinadas a Programas de Saneamento Básico - Principal	61.000,00	61.000,00	65.880,00	71.150,40	76.842,43
1.7.1.8.10.5.1.01		Transferência Convênio Esporte	61.000,00	61.000,00	65.880,00	71.150,40	76.842,43
	85	Transferência Convênio Esporte	61.000,00	61.000,00	65.880,00	71.150,40	76.842,43
		15100000 Outras Transferências de Convênio ou Contratos de Repasse da União		61.000,00	65.880,00	71.150,40	76.842,43
1.7.1.8.99		Outras Transferências da União	100.000,00	100.000,00	108.000,00	116.640,00	125.971,20
1.7.1.8.99.1		Outras Transferências da União	100.000,00	100.000,00	108.000,00	116.640,00	125.971,20
1.7.1.8.99.1.1		Outras Transferências da União - Principal	100.000,00	100.000,00	108.000,00	116.640,00	125.971,20
	32	Outras Transferências da União - Principal	100.000,00	100.000,00	108.000,00	116.640,00	125.971,20
	100	RECURSOS ORDINÁRIOS	100.000,00	100.000,00	108.000,00	116.640,00	125.971,20
1.7.2		Transferências dos Estados e do Distrito Federal e de suas Entidades	1.692.520,00	1.692.520,00	1.827.921,60	1.974.155,33	2.132.087,75
1.7.2.8		Transferências dos Estados - Específicas de Estados, DF e Municípios	1.692.520,00	1.692.520,00	1.827.921,60	1.974.155,33	2.132.087,75
1.7.2.8.01		Participação na Receita dos Estados	1.592.520,00	1.592.520,00	1.719.921,60	1.857.515,33	2.006.116,55
1.7.2.8.01.1		Cota-Parte do ICMS	1.457.000,00	1.457.000,00	1.573.560,00	1.699.444,80	1.835.400,38
1.7.2.8.01.1.1		Cota-Parte do ICMS - Principal	1.457.000,00	1.457.000,00	1.573.560,00	1.699.444,80	1.835.400,38
	37	Cota-Parte do ICMS - Principal	1.820.000,00	1.820.000,00	1.965.600,00	2.122.848,00	2.292.675,84
	100	RECURSOS ORDINÁRIOS	1.820.000,00	1.820.000,00	1.965.600,00	2.122.848,00	2.292.675,84
	52	Cota-Parte do ICMS - Principal	-363.000,00	-363.000,00	-392.040,00	-423.403,20	-457.275,46
	100	RECURSOS ORDINÁRIOS	-363.000,00	-363.000,00	-392.040,00	-423.403,20	-457.275,46
1.7.2.8.01.2		Cota-Parte do IPVA	97.000,00	97.000,00	104.760,00	113.140,80	122.192,06
1.7.2.8.01.2.1		Cota-Parte do IPVA - Principal	97.000,00	97.000,00	104.760,00	113.140,80	122.192,06
	38	Cota-Parte do IPVA - Principal	141.000,00	141.000,00	152.280,00	164.462,40	177.619,39
	100	RECURSOS ORDINÁRIOS	141.000,00	141.000,00	152.280,00	164.462,40	177.619,39
	53	Cota-Parte do IPVA - Principal	-44.000,00	-44.000,00	-47.520,00	-51.321,60	-55.427,33
	100	RECURSOS ORDINÁRIOS	-44.000,00	-44.000,00	-47.520,00	-51.321,60	-55.427,33
1.7.2.8.01.3		Cota-Parte do IPI - Municípios	3.520,00	3.520,00	3.801,60	4.105,73	4.434,19
1.7.2.8.01.3.1		Cota-Parte do IPI - Municípios - Principal	3.520,00	3.520,00	3.801,60	4.105,73	4.434,19





### Prefeitura Municipal de Major Sales

Rua Nilza Fernandes, 640 - Centro - 59.945-000 - Major Sales/ RN  
CNPJ: 01.612.383/0001-11 Fone: (84) 3388-0111  
<http://majorsales.m.gov.br/>

Usuário: Edilton Carneiro

Chave de Autenticação  
1818-6893-843

Página  
6 / 11

#### Valores Previstos na Receita PPA e Fonte de Recursos

Natureza	Código	Especificação	RECEITAS				Valores em R\$	
			Fonte de Recursos	Valor Global	2022	2023	2024	2025
	39	Cota-Parte do IPI - Municípios - Principal		4.400,00	4.752,00	5.132,16	5.542,73	
	100	RECURSOS ORDINÁRIOS		4.400,00	4.752,00	5.132,16	5.542,73	
	54	Cota-Parte do IPI - Municípios - Principal		-880,00	-950,40	-1.026,43	-1.108,54	
	100	RECURSOS ORDINÁRIOS		-880,00	-950,40	-1.026,43	-1.108,54	
1.7.2.8.01.5		Outras Participações na Receita dos Estados		35.000,00	37.800,00	40.824,00	44.089,92	
1.7.2.8.01.5.1		Outras Participações na Receita dos Estados - Principal		35.000,00	37.800,00	40.824,00	44.089,92	
	89	Outras Participações na Receita dos Estados - Principal		35.000,00	37.800,00	40.824,00	44.089,92	
	204	RECURSOS DO ESTADO		35.000,00	37.800,00	40.824,00	44.089,92	
1.7.2.8.99		Outras Transferências dos Estados		100.000,00	108.000,00	116.640,00	125.971,20	
1.7.2.8.99.1		Outras Transferências dos Estados		100.000,00	108.000,00	116.640,00	125.971,20	
1.7.2.8.99.1.1		Outras Transferências dos Estados - Principal		100.000,00	108.000,00	116.640,00	125.971,20	
	36	Outras Transferências dos Estados - Principal		100.000,00	108.000,00	116.640,00	125.971,20	
	100	RECURSOS ORDINÁRIOS		100.000,00	108.000,00	116.640,00	125.971,20	
1.9		Outras Receitas Correntes		13.200,00	14.256,00	15.396,48	16.628,21	
1.9.2		Indenizações, Restituições e Ressarcimentos		7.700,00	8.316,00	8.981,28	9.699,79	
1.9.2.1		Indenizações		2.200,00	2.376,00	2.566,08	2.771,37	
1.9.2.1.99		Outras Indenizações		2.200,00	2.376,00	2.566,08	2.771,37	
1.9.2.1.99.1		Outras Indenizações		2.200,00	2.376,00	2.566,08	2.771,37	
1.9.2.1.99.1.1		Outras Indenizações - Principal		2.200,00	2.376,00	2.566,08	2.771,37	
	44	Outras Indenizações - Principal		2.200,00	2.376,00	2.566,08	2.771,37	
	100	RECURSOS ORDINÁRIOS		2.200,00	2.376,00	2.566,08	2.771,37	
1.9.2.2		Restituições		5.500,00	5.940,00	6.415,20	6.928,42	
1.9.2.2.99		Outras Restituições		5.500,00	5.940,00	6.415,20	6.928,42	
1.9.2.2.99.1		Outras Restituições		5.500,00	5.940,00	6.415,20	6.928,42	
1.9.2.2.99.1.1		Outras Restituições - Principal		5.500,00	5.940,00	6.415,20	6.928,42	
	45	Outras Restituições - Principal		5.500,00	5.940,00	6.415,20	6.928,42	
	100	RECURSOS ORDINÁRIOS		5.500,00	5.940,00	6.415,20	6.928,42	
1.9.9		Demais Receitas Correntes		5.500,00	5.940,00	6.415,20	6.928,42	
1.9.9.0.99		Outras Receitas		5.500,00	5.940,00	6.415,20	6.928,42	
1.9.9.0.99.1		Outras Receitas - Primárias		5.500,00	5.940,00	6.415,20	6.928,42	
1.9.9.0.99.1.1		Outras Receitas - Primárias - Principal		5.500,00	5.940,00	6.415,20	6.928,42	
	46	Outras Receitas - Primárias - Principal		5.500,00	5.940,00	6.415,20	6.928,42	
	100	RECURSOS ORDINÁRIOS		5.500,00	5.940,00	6.415,20	6.928,42	
2		Receitas de Capital		6.198.000,00	6.693.840,00	7.229.347,20	7.807.694,98	
2.2		Alienação de Bens		33.000,00	35.640,00	38.491,20	41.570,50	
2.2.1		Alienação de Bens Móveis		16.500,00	17.820,00	19.245,60	20.785,25	
2.2.1.3		Alienação de Bens Móveis e Semoventes		16.500,00	17.820,00	19.245,60	20.785,25	
2.2.1.3.00.1		Alienação de Bens Móveis e Semoventes		16.500,00	17.820,00	19.245,60	20.785,25	
2.2.1.3.00.1.1		Alienação de Bens Móveis e Semoventes - Principal		16.500,00	17.820,00	19.245,60	20.785,25	
	47	Alienação de Bens Móveis e Semoventes - Principal		16.500,00	17.820,00	19.245,60	20.785,25	
	100	RECURSOS ORDINÁRIOS		16.500,00	17.820,00	19.245,60	20.785,25	
2.2.2		Alienação de Bens Imóveis		16.500,00	17.820,00	19.245,60	20.785,25	
2.2.2.0.00.1		Alienação de Bens Imóveis		16.500,00	17.820,00	19.245,60	20.785,25	
2.2.2.0.00.1.1		Alienação de Bens Imóveis - Principal		16.500,00	17.820,00	19.245,60	20.785,25	
	48	Alienação de Bens Imóveis - Principal		16.500,00	17.820,00	19.245,60	20.785,25	
	100	RECURSOS ORDINÁRIOS		16.500,00	17.820,00	19.245,60	20.785,25	





### Prefeitura Municipal de Major Sales

Rua Nilza Fernandes, 640 - Centro - 59.945-000 - Major Sales/ RN  
CNPJ: 01.612.383/0001-11 Fone: (84) 3388-0111  
<http://majorsales.m.gov.br/>

Usuário: Edilton Carneiro

Chave de Autenticação  
1818-6893-843

Página  
7 / 11

#### Valores Previstos na Receita PPA e Fonte de Recursos

RECEITAS				Valores em R\$			
Natureza	Código	Especificação	Valor Global	2022	2023	2024	2025
		<b>Fonte de Recursos</b>					
2.4		Transferências de Capital	6.165.000,00	6.658.200,00	7.190.856,00	7.766.124,48	
2.4.1		Transferências da União e de suas Entidades	6.165.000,00	6.658.200,00	7.190.856,00	7.766.124,48	
2.4.1.8		Transferências da União - Específicas de Estados, DF e Municípios	6.165.000,00	6.658.200,00	7.190.856,00	7.766.124,48	
2.4.1.8.10		Transferência de Convênios da União e de suas Entidades	6.165.000,00	6.658.200,00	7.190.856,00	7.766.124,48	
2.4.1.8.10.2		Transferências de Convênio da União destinadas a Programas de Educação	350.000,00	378.000,00	408.240,00	440.899,20	
2.4.1.8.10.2.1		Transferências de Convênio da União destinadas a Programas de Educação - Principal	350.000,00	378.000,00	408.240,00	440.899,20	
86		Transferências de Convênio da União destinadas a Programas de Educação - Principal	350.000,00	378.000,00	408.240,00	440.899,20	
281		TRANSF CONVÊNIO	350.000,00	378.000,00	408.240,00	440.899,20	
2.4.1.8.10.9		Outras Transferências de Convênios da União	5.815.000,00	6.280.200,00	6.782.616,00	7.325.225,28	
2.4.1.8.10.9.1		Outras Transferências de Convênios da União - Principal	5.815.000,00	6.280.200,00	6.782.616,00	7.325.225,28	
88		Outras Transferências de Convênios da União - Principal	5.815.000,00	6.280.200,00	6.782.616,00	7.325.225,28	
281		TRANSF CONVÊNIO	5.815.000,00	6.280.200,00	6.782.616,00	7.325.225,28	
		<b>Total da Unidade Gestora</b>	<b>19.403.275,00</b>	<b>20.955.537,00</b>	<b>22.631.979,96</b>	<b>24.442.538,36</b>	
<b>Fundo Municipal de Saúde de Major Sales</b>							
1		Receitas Correntes	4.274.220,00	4.616.157,60	4.985.450,21	5.384.286,25	
1.3		Receita Patrimonial	4.900,00	5.292,00	5.715,36	6.172,59	
1.3.2		Valores Mobiliários	4.900,00	5.292,00	5.715,36	6.172,59	
1.3.2.1		Juros e Correções Monetárias	4.900,00	5.292,00	5.715,36	6.172,59	
1.3.2.1.00.1		Remuneração de Depósitos Bancários	4.900,00	5.292,00	5.715,36	6.172,59	
1.3.2.1.00.1.1		Remuneração de Depósitos Bancários - Principal	4.900,00	5.292,00	5.715,36	6.172,59	
1.3.2.1.00.1.1.02		Receita de Remuneração de Depósitos de Recursos vinculados	2.900,00	3.132,00	3.382,56	3.653,17	
1.3.2.1.00.1.1.02.04		Receita de Remuneração de Depósitos de Recursos vinculados - PAB	1.000,00	1.080,00	1.166,40	1.259,71	
18		Receita de Remuneração de Depósitos de Recursos vinculados - PAB	1.000,00	1.080,00	1.166,40	1.259,71	
201		RECURSOS DO SUS	1.000,00	1.080,00	1.166,40	1.259,71	
1.3.2.1.00.1.1.02.05		Receita de Remuneração de Depósitos de Recursos vinculados - PSF	500,00	540,00	583,20	629,86	
19		Receita de Remuneração de Depósitos de Recursos vinculados - PSF	500,00	540,00	583,20	629,86	
201		RECURSOS DO SUS	500,00	540,00	583,20	629,86	
1.3.2.1.00.1.1.02.06		Receita de Remuneração de Depósitos de Recursos vinculados - PACS	500,00	540,00	583,20	629,86	
20		Receita de Remuneração de Depósitos de Recursos vinculados - PACS	500,00	540,00	583,20	629,86	
201		RECURSOS DO SUS	500,00	540,00	583,20	629,86	
1.3.2.1.00.1.1.02.07		Receita de Remuneração de Depósitos de Recursos vinculados - ECD	900,00	972,00	1.049,76	1.133,74	
21		Receita de Remuneração de Depósitos de Recursos vinculados - ECD	900,00	972,00	1.049,76	1.133,74	
201		RECURSOS DO SUS	900,00	972,00	1.049,76	1.133,74	
1.3.2.1.00.1.1.03		Remuneração de Aplicação Financeira	2.000,00	2.160,00	2.332,80	2.519,42	
1.3.2.1.00.1.1.03.01		Remun. de Aplicação Saúde	2.000,00	2.160,00	2.332,80	2.519,42	
22		Remun. de Aplicação Saúde	2.000,00	2.160,00	2.332,80	2.519,42	
201		RECURSOS DO SUS	2.000,00	2.160,00	2.332,80	2.519,42	
1.7		Transferências Correntes	4.269.320,00	4.610.865,60	4.979.734,85	5.378.113,66	
1.7.1		Transferências da União e de suas Entidades	3.997.220,00	4.316.997,60	4.662.357,41	5.035.346,02	
1.7.1.8		Transferências da União - Específicas de Estados, DF e Municípios	3.997.220,00	4.316.997,60	4.662.357,41	5.035.346,02	
1.7.1.8.03		Transferência de Recursos do Sistema Único de Saúde - SUS - Repasses Fundo a Fundo	3.997.220,00	4.316.997,60	4.662.357,41	5.035.346,02	
1.7.1.8.03.1		Transferência de Recursos do Sistema Único de Saúde - SUS -	3.997.220,00	4.316.997,60	4.662.357,41	5.035.346,02	







## Prefeitura Municipal de Major Sales

Rua Nilza Fernandes, 640 - Centro - 59.945-000 - Major Sales/ RN  
 CNPJ: 01.612.383/0001-11 Fone: (84) 3388-0111  
<http://majorsales.m.gov.br/>

Usuário: Edilton Carneiro

Chave de Autenticação  
1818-6893-843

Página  
8 / 11

### Valores Previstos na Receita PPA e Fonte de Recursos

Natureza	Código	Especificação	RECEITAS				Valores em R\$
			Valor Global	2022	2023	2024	
		Repasses Fundo a Fundo					
		Transferência de Recursos do Sistema Único de Saúde - SUS -	3.997.220,00	4.316.997,60	4.662.357,41	5.035.346,02	
1.7.1.8.03.1.1		Repasses Fundo a Fundo - Principal					
1.7.1.8.03.1.1.02		Piso de Atenção Básica (PAB FIXO)	500.000,00	540.000,00	583.200,00	629.856,00	
	94	Piso de Atenção Básica (PAB FIXO)	500.000,00	540.000,00	583.200,00	629.856,00	
		RECURSOS DO SUS					
1.7.1.8.03.1.1.03		Programa Saúde da Família - PSF	398.000,00	429.840,00	464.227,20	501.365,38	
	96	Programa Saúde da Família - PSF	398.000,00	429.840,00	464.227,20	501.365,38	
		RECURSOS DO SUS					
1.7.1.8.03.1.1.04		Prog. Agente Comunitário de Saúde - PACS	253.000,00	273.240,00	295.099,20	318.707,14	
	97	Prog. Agente Comunitário de Saúde - PACS	253.000,00	273.240,00	295.099,20	318.707,14	
		RECURSOS DO SUS					
1.7.1.8.03.1.1.06		Farmácia Básica	83.500,00	90.180,00	97.394,40	105.185,95	
	98	Farmácia Básica	83.500,00	90.180,00	97.394,40	105.185,95	
		RECURSOS DO SUS					
1.7.1.8.03.1.1.07		Piso de Atenção Básica Variável - Outros	799.520,00	863.481,60	932.560,13	1.007.164,94	
	104	Piso de Atenção Básica Variável - Outros	799.520,00	863.481,60	932.560,13	1.007.164,94	
		RECURSOS DO SUS					
1.7.1.8.03.1.1.08		Vigilância Sanitária	21.000,00	22.680,00	24.494,40	26.453,95	
	103	Vigilância Sanitária	21.000,00	22.680,00	24.494,40	26.453,95	
		RECURSOS DO SUS					
1.7.1.8.03.1.1.09		Programa Saúde Bucal	114.000,00	123.120,00	132.969,60	143.607,17	
	99	Programa Saúde Bucal	114.000,00	123.120,00	132.969,60	143.607,17	
		RECURSOS DO SUS					
1.7.1.8.03.1.1.10		Programa Saúde Escolar - PSE	45.000,00	48.600,00	52.488,00	56.687,04	
	95	Programa Saúde Escolar - PSE	45.000,00	48.600,00	52.488,00	56.687,04	
		RECURSOS DO SUS					
1.7.1.8.03.1.1.12		Núcleo Apoio Saúde Família - APS	163.000,00	176.040,00	190.123,20	205.333,06	
	100	Núcleo Apoio Saúde Família - APS	163.000,00	176.040,00	190.123,20	205.333,06	
		RECURSOS DO SUS					
1.7.1.8.03.1.1.13		Vigilância em Saúde	127.200,00	137.376,00	148.366,08	160.235,37	
	101	Vigilância em Saúde	127.200,00	137.376,00	148.366,08	160.235,37	
		RECURSOS DO SUS					
1.7.1.8.03.1.1.14		Limie Financeiro da Média e Alta complexidade - MAC	303.000,00	327.240,00	353.419,20	381.692,74	
	102	Limie Financeiro da Média e Alta complexidade - MAC	303.000,00	327.240,00	353.419,20	381.692,74	
		RECURSOS DO SUS					
1.7.1.8.03.1.1.16		TRANSFERÊNCIA DE RECURSOS DO SUS - COVID-19	1.190.000,00	1.285.200,00	1.388.016,00	1.499.057,28	
	92	TRANSFERÊNCIA DE RECURSOS DO SUS - COVID-19	1.190.000,00	1.285.200,00	1.388.016,00	1.499.057,28	
		Bloco de Custeio das Ações - COVID 19	1.190.000,00	1.285.200,00	1.388.016,00	1.499.057,28	
1.7.2		Transferências dos Estados e do Distrito Federal e de suas Entidades	272.100,00	293.868,00	317.377,44	342.767,64	
1.7.2.8		Transferências dos Estados - Específicas de Estados, DF e Municípios	272.100,00	293.868,00	317.377,44	342.767,64	
1.7.2.8.10		Transferência de Convênios dos Estados e do Distrito Federal e de Suas Entidades	272.100,00	293.868,00	317.377,44	342.767,64	
1.7.2.8.10.9		Outras Transferências de Convênio dos Estados	272.100,00	293.868,00	317.377,44	342.767,64	
1.7.2.8.10.9.1		Outras Transferências de Convênio dos Estados - Principal	272.100,00	293.868,00	317.377,44	342.767,64	
	93	Outras Transferências de Convênio dos Estados - Principal	272.100,00	293.868,00	317.377,44	342.767,64	
		RECURSOS DO SUS					





## Prefeitura Municipal de Major Sales

Rua Nilza Fernandes, 640 - Centro - 59.945-000 - Major Sales/ RN  
 CNPJ: 01.612.383/0001-11 Fone: (84) 3388-0111  
<http://majorsales.m.gov.br/>

Usuário: Edilton Carneiro

Chave de Autenticação  
1818-6893-843

Página  
9 / 11

### Valores Previstos na Receita PPA e Fonte de Recursos

		RECEITAS				Valores em R\$	
Natureza	Código	Especificação	Valor Global	2022	2023	2024	2025
		<b>Fonte de Recursos</b>					
2		Receitas de Capital	370.000,00	370.000,00	399.600,00	431.568,00	466.093,44
2.4		Transferências de Capital	370.000,00	370.000,00	399.600,00	431.568,00	466.093,44
2.4.1		Transferências da União e de suas Entidades	370.000,00	370.000,00	399.600,00	431.568,00	466.093,44
2.4.1.8		Transferências da União - Específicas de Estados, DF e Municípios	370.000,00	370.000,00	399.600,00	431.568,00	466.093,44
2.4.1.8.10		Transferência de Convênios da União e de suas Entidades	370.000,00	370.000,00	399.600,00	431.568,00	466.093,44
2.4.1.8.10.5		Transferências de Convênios da União destinadas a Programas de Saneamento Básico	370.000,00	370.000,00	399.600,00	431.568,00	466.093,44
2.4.1.8.10.5.1		Transferências de Convênios da União destinadas a Programas de Saneamento Básico - Principal	370.000,00	370.000,00	399.600,00	431.568,00	466.093,44
	90	Transferências de Convênios da União destinadas a Programas de Saneamento Básico - Principal	370.000,00	370.000,00	399.600,00	431.568,00	466.093,44
	281	TRANSF CONVÊNIO	370.000,00	370.000,00	399.600,00	431.568,00	466.093,44
		<b>Total da Unidade Gestora</b>	<b>4.644.220,00</b>	<b>4.644.220,00</b>	<b>5.015.757,60</b>	<b>5.417.018,21</b>	<b>5.850.379,69</b>
<b>Fundo Municipal de Assistência Social de Major Sales</b>							
1		Receitas Correntes	458.000,00	458.000,00	494.640,00	534.211,20	576.948,10
1.3		Receita Patrimonial	3.000,00	3.000,00	3.240,00	3.499,20	3.779,14
1.3.2		Valores Mobiliários	3.000,00	3.000,00	3.240,00	3.499,20	3.779,14
1.3.2.1		Juros e Correções Monetárias	3.000,00	3.000,00	3.240,00	3.499,20	3.779,14
1.3.2.1.00.1		Remuneração de Depósitos Bancários	3.000,00	3.000,00	3.240,00	3.499,20	3.779,14
1.3.2.1.00.1.1		Remuneração de Depósitos Bancários - Principal	3.000,00	3.000,00	3.240,00	3.499,20	3.779,14
1.3.2.1.00.1.1.03		Remuneração de Aplicação Financeira	3.000,00	3.000,00	3.240,00	3.499,20	3.779,14
1.3.2.1.00.1.1.03.05		Remun. Aplicação Financeira Assist. Social	3.000,00	3.000,00	3.240,00	3.499,20	3.779,14
	26	Remun. Aplicação Financeira Assist. Social	3.000,00	3.000,00	3.240,00	3.499,20	3.779,14
	13110000	Transferência de Recursos FNAS	3.000,00	3.000,00	3.240,00	3.499,20	3.779,14
1.7		Transferências Correntes	455.000,00	455.000,00	491.400,00	530.712,00	573.168,96
1.7.1		Transferências da União e de suas Entidades	455.000,00	455.000,00	491.400,00	530.712,00	573.168,96
1.7.1.7		Transferências de Convênios da União e de suas Entidades	60.000,00	60.000,00	64.800,00	69.984,00	75.582,72
1.7.1.7.52		Transferências de Convênios da União Destinadas a Programas de Assistência Social	60.000,00	60.000,00	64.800,00	69.984,00	75.582,72
	110	Transferências de Convênios da União Destinadas a Programas de Assistência Social	60.000,00	60.000,00	64.800,00	69.984,00	75.582,72
	281	TRANSF CONVÊNIO	60.000,00	60.000,00	64.800,00	69.984,00	75.582,72
1.7.1.8		Transferências da União - Específicas de Estados, DF e Municípios	395.000,00	395.000,00	426.600,00	460.728,00	497.586,24
1.7.1.8.12		Transferências de Recursos do Fundo Nacional de Assistência Social - FNAS	395.000,00	395.000,00	426.600,00	460.728,00	497.586,24
1.7.1.8.12.1		Transferências de Recursos do Fundo Nacional de Assistência Social - FNAS	395.000,00	395.000,00	426.600,00	460.728,00	497.586,24
1.7.1.8.12.1.1		Transferências de Recursos do Fundo Nacional de Assistência Social - FNAS	395.000,00	395.000,00	426.600,00	460.728,00	497.586,24
1.7.1.8.12.1.1.01		Programa Social - Bolsa Família - IGDBF	57.000,00	57.000,00	61.560,00	66.484,80	71.803,58
	106	Programa Social - Bolsa Família - IGDBF	57.000,00	57.000,00	61.560,00	66.484,80	71.803,58
	202	RECURSOS FNAS	57.000,00	57.000,00	61.560,00	66.484,80	71.803,58
1.7.1.8.12.1.1.04		Programa Social IGD - SUAS	47.000,00	47.000,00	50.760,00	54.820,80	59.206,46
	108	Programa Social IGD - SUAS	47.000,00	47.000,00	50.760,00	54.820,80	59.206,46
	202	RECURSOS FNAS	47.000,00	47.000,00	50.760,00	54.820,80	59.206,46
1.7.1.8.12.1.1.05		Programa CRAS	84.000,00	84.000,00	90.720,00	97.977,60	105.815,81



**Prefeitura Municipal de Major Sales**Rua Nilza Fernandes, 640 - Centro - 59.945-000 - Major Sales/ RN  
CNPJ: 01.612.383/0001-11 Fone: (84) 3388-0111  
<http://majorsales.m.gov.br/>

Usuário: Edilton Carneiro

Chave de Autenticação  
1818-6893-843Página  
10 / 11**Valores Previstos na Receita PPA e Fonte de Recursos**

Natureza	Código	Especificação	RECEITAS				Valores em R\$	
			Valor Global	2022	2023	2024	2025	
		<b>Fonte de Recursos</b>						
	107	Programa CRAS	84.000,00	90.720,00	97.977,60	97.977,60	105.815,81	
	202	RECURSOS FNAS	84.000,00	90.720,00	97.977,60	97.977,60	105.815,81	
1.7.1.8.12.1.1.06		Outros Programas da Assistência Social	44.000,00	47.520,00	51.321,60	51.321,60	55.427,33	
	109	Outros Programas da Assistência Social	44.000,00	47.520,00	51.321,60	51.321,60	55.427,33	
	202	RECURSOS FNAS	44.000,00	47.520,00	51.321,60	51.321,60	55.427,33	
1.7.1.8.12.1.1.07		TRANSFER RECURSOS DO FNAS - BLOCO PROTEÇÃO SOCIAL AÇÕES DE COMBATE AO COVID-19	50.000,00	54.000,00	58.320,00	58.320,00	62.985,60	
	91	TRANSFER RECURSOS DO FNAS - BLOCO PROTEÇÃO SOCIAL AÇÕES DE COMBATE AO COVID-19	50.000,00	54.000,00	58.320,00	58.320,00	62.985,60	
	13110000	Transferência de Recursos FNAS	50.000,00	54.000,00	58.320,00	58.320,00	62.985,60	
1.7.1.8.12.1.1.10		TRANSF FNAS SERVIÇOS DE CONVIVÊNCIA E FORTALECIMENTO DE VINCULO-SCFV	113.000,00	122.040,00	131.803,20	131.803,20	142.347,46	
	105	TRANSF FNAS SERVIÇOS DE CONVIVÊNCIA E FORTALECIMENTO DE VINCULO-SCFV	113.000,00	122.040,00	131.803,20	131.803,20	142.347,46	
	202	RECURSOS FNAS	113.000,00	122.040,00	131.803,20	131.803,20	142.347,46	
		<b>Total da Unidade Gestora</b>	<b>458.000,00</b>	<b>494.640,00</b>	<b>534.211,20</b>	<b>534.211,20</b>	<b>576.948,10</b>	
<b>Fundo Municipal de Educação</b>								
1		Receitas Correntes	3.502.000,00	3.782.160,00	4.084.732,80	4.084.732,80	4.411.511,43	
1.3		Receita Patrimonial	1.000,00	1.080,00	1.166,40	1.166,40	1.259,71	
1.3.2		Valores Mobiliários	1.000,00	1.080,00	1.166,40	1.166,40	1.259,71	
1.3.2.1		Juros e Correções Monetárias	1.000,00	1.080,00	1.166,40	1.166,40	1.259,71	
1.3.2.1.00.1		Remuneração de Depósitos Bancários	1.000,00	1.080,00	1.166,40	1.166,40	1.259,71	
1.3.2.1.00.1.1		Remuneração de Depósitos Bancários - Principal	1.000,00	1.080,00	1.166,40	1.166,40	1.259,71	
1.3.2.1.00.1.1.02		Receita de Remuneração de Depósitos de Recursos vinculados	1.000,00	1.080,00	1.166,40	1.166,40	1.259,71	
1.3.2.1.00.1.1.02.01		Receita de Remuneração de Depósitos de Recursos vinculados - FUNDEB	1.000,00	1.080,00	1.166,40	1.166,40	1.259,71	
	15	Receita de Remuneração de Depósitos de Recursos vinculados - FUNDEB	1.000,00	1.080,00	1.166,40	1.166,40	1.259,71	
	11160000	Transferência do FUNDEB - Entrada de Recursos	1.000,00	1.080,00	1.166,40	1.166,40	1.259,71	
1.7		Transferências Correntes	3.501.000,00	3.781.080,00	4.083.566,40	4.083.566,40	4.410.251,72	
1.7.1		Transferências da União e de suas Entidades	85.050,00	91.854,00	99.202,32	99.202,32	107.138,51	
1.7.1.5		Transferências de Recursos de Complementação da União ao Fundo de Manutenção e Desenvolvimento da Educação Básica e de Valorização dos Profissionais da Educação - FUNDEB	85.050,00	91.854,00	99.202,32	99.202,32	107.138,51	
1.7.1.5.50		Transferências de Recursos de Complementação da União ao Fundeb - VAAT	85.050,00	91.854,00	99.202,32	99.202,32	107.138,51	
1.7.1.5.50.0.1		Transferências de Recursos de Complementação da União ao Fundeb - VAAT - Principal	85.050,00	91.854,00	99.202,32	99.202,32	107.138,51	
	57	Transferências de Recursos de Complementação da União ao Fundeb - VAAT - Principal	85.050,00	91.854,00	99.202,32	99.202,32	107.138,51	
	191	RECURSOS DO FEB	85.050,00	91.854,00	99.202,32	99.202,32	107.138,51	
1.7.5		Transferências de Outras Instituições Públicas	3.415.950,00	3.689.226,00	3.984.364,08	3.984.364,08	4.303.113,21	
1.7.5.8		Transferências de Outras Instituições Públicas - Específicas de Estados, DF e Municípios	3.415.950,00	3.689.226,00	3.984.364,08	3.984.364,08	4.303.113,21	
1.7.5.8.01		Transferências de Recursos do Fundo de Manutenção e Desenvolvimento da Educação Básica e de Valorização dos Profissionais da Educação - FUNDEB	3.415.950,00	3.689.226,00	3.984.364,08	3.984.364,08	4.303.113,21	
1.7.5.8.01.1		Transferências de Recursos do Fundo de Manutenção e	3.415.950,00	3.689.226,00	3.984.364,08	3.984.364,08	4.303.113,21	





### Prefeitura Municipal de Major Sales

Rua Nilza Fernandes, 640 - Centro - 59.945-000 - Major Sales/ RN  
CNPJ: 01.612.383/0001-11 Fone: (84) 3388-0111  
<http://majorsales.rn.gov.br/>

Usuário: Edilton Carneiro

Chave de Autenticação  
1818-6893-843

Página  
11 / 11

#### Valores Previstos na Receita PPA e Fonte de Recursos

Natureza	Código	Especificação	RECEITAS				Valores em R\$
			Valor Global	2022	2023	2024	2025
		<b>Fonte de Recursos</b>					
1.7.5.8.01.1.1		Desenvolvimento da Educação Básica e de Valorização dos Profissionais da Educação – FUNDEB					
		Transferências de Recursos do Fundo de Manutenção e Desenvolvimento da Educação Básica e de Valorização dos Profissionais da Educação – FUNDEB - Principal	3.415.950,00	3.689.226,00	3.984.364,08		4.303.113,21
	56	Transferências de Recursos do Fundo de Manutenção e Desenvolvimento da Educação Básica e de Valorização dos Profissionais da Educação – FUNDEB - Principal	3.415.950,00	3.689.226,00	3.984.364,08		4.303.113,21
	191	RECURSOS DO FEB	3.415.950,00	3.689.226,00	3.984.364,08		4.303.113,21
		<b>Total da Unidade Gestora</b>	<b>3.502.000,00</b>	<b>3.782.160,00</b>	<b>4.084.732,80</b>		<b>4.411.511,43</b>
		<b>Total Geral</b>	<b>28.007.495,00</b>	<b>30.248.094,60</b>	<b>32.667.942,17</b>		<b>35.281.377,58</b>





### Prefeitura Municipal de Major Sales

Rua Nilza Fernandes, 640 - Centro - 59.945-000 - Major Sales/ RN  
CNPJ: 01.612.383/0001-11 Fone: (84) 3388-0111  
<http://majorsales.m.gov.br/>

Usuário: Edilton Carneiro

Chave de Autenticação  
2138-1018-352

Página  
1 / 9

#### Balancete da Receita PPA

Natureza	Código	Especificação	RECEITAS			Valores em R\$
			Valor Global	2022	2023	2024
<b>Prefeitura Municipal de Major Sales</b>						
1		Receitas Correntes	13.205.275,00	14.261.697,00	15.402.632,76	16.634.843,38
1.1		Impostos, Taxas e Contribuições de Melhoria	380.200,00	410.616,00	443.465,28	478.942,50
1.1.1		Impostos	368.200,00	397.656,00	429.468,48	463.825,95
1.1.1.1		Impostos sobre o Comércio Exterior	1.100,00	1.188,00	1.283,04	1.385,68
1.1.1.1.01		Imposto sobre a Importação	1.100,00	1.188,00	1.283,04	1.385,68
1.1.1.1.01.1		Imposto sobre a Importação	1.100,00	1.188,00	1.283,04	1.385,68
1.1.1.1.01.1.4		Imposto sobre a Importação - Dívida Ativa - Multas e Juros	1.100,00	1.188,00	1.283,04	1.385,68
43		Imposto sobre a Importação - Dívida Ativa - Multas e Juros	1.100,00	1.188,00	1.283,04	1.385,68
1.1.1.3		Impostos sobre a Renda e Proventos de Qualquer Natureza	160.000,00	172.800,00	186.624,00	201.553,92
1.1.1.3.03		Imposto sobre a Renda - Retido na Fonte	160.000,00	172.800,00	186.624,00	201.553,92
1.1.1.3.03.1		Imposto sobre a Renda - Retido na Fonte - Trabalho	160.000,00	172.800,00	186.624,00	201.553,92
1.1.1.3.03.1.1		Imposto sobre a Renda - Retido na Fonte - Trabalho - Principal	160.000,00	172.800,00	186.624,00	201.553,92
2		Imposto sobre a Renda - Retido na Fonte - Trabalho - Principal	160.000,00	172.800,00	186.624,00	201.553,92
1.1.1.8		Impostos Específicos de Estados/DF/Municípios	207.100,00	223.668,00	241.561,44	260.886,35
1.1.1.8.01		Impostos sobre o Patrimônio para Estados/DF/Municípios	57.100,00	61.668,00	66.601,44	71.929,55
1.1.1.8.01.1		Imposto sobre a Propriedade Predial e Territorial Urbana	46.100,00	49.788,00	53.771,04	58.072,72
1.1.1.8.01.1.1		Imposto sobre a Propriedade Predial e Territorial Urbana - Principal	45.000,00	48.600,00	52.488,00	56.687,04
1.1.1.8.01.1.2		Imposto sobre a Propriedade Predial e Territorial Urbana - Multas e Juros	1.100,00	1.188,00	1.283,04	1.385,68
41		Imposto sobre a Propriedade Predial e Territorial Urbana - Multas e Juros	1.100,00	1.188,00	1.283,04	1.385,68
1.1.1.8.01.4		Imposto sobre Transmissão "Inter Vivos" de Bens Imóveis e de Direitos Reais sobre Imóveis	11.000,00	11.880,00	12.830,40	13.856,83
1.1.1.8.01.4.1		Imposto sobre Transmissão "Inter Vivos" de Bens Imóveis e de Direitos Reais sobre Imóveis - Principal	11.000,00	11.880,00	12.830,40	13.856,83
3		Imposto sobre Transmissão "Inter Vivos" de Bens Imóveis e de Direitos Reais sobre Imóveis - Principal	11.000,00	11.880,00	12.830,40	13.856,83
1.1.1.8.02		Impostos sobre a Produção, circulação de Mercadorias e Serviços	150.000,00	162.000,00	174.960,00	188.956,80
1.1.1.8.02.3		Imposto sobre Serviços de Qualquer Natureza	150.000,00	162.000,00	174.960,00	188.956,80
1.1.1.8.02.3.1		Imposto sobre Serviços de Qualquer Natureza - Principal	150.000,00	162.000,00	174.960,00	188.956,80
4		Imposto sobre Serviços de Qualquer Natureza - Principal	150.000,00	162.000,00	174.960,00	188.956,80
1.1.2		Taxas	9.000,00	9.720,00	10.497,60	11.337,41
1.1.2.1		Taxas pelo Exercício do Poder de Polícia	4.000,00	4.320,00	4.665,60	5.038,85
1.1.2.1.00.1		Taxas pelo Exercício do Poder de Polícia	3.000,00	3.240,00	3.499,20	3.779,14
1.1.2.1.00.1.1		Taxas pelo Exercício do Poder de Polícia	3.000,00	3.240,00	3.499,20	3.779,14
5		Taxas pelo Exercício do Poder de Polícia	3.000,00	3.240,00	3.499,20	3.779,14
1.1.2.1.01		Taxas de Inspeção, Controle e Fiscalização	1.000,00	1.080,00	1.166,40	1.259,71
1.1.2.1.01.1		Taxas de Inspeção, Controle e Fiscalização	1.000,00	1.080,00	1.166,40	1.259,71
1.1.2.1.01.1.1		Taxas de Inspeção, Controle e Fiscalização - Principal	1.000,00	1.080,00	1.166,40	1.259,71
6		Taxas de Inspeção, Controle e Fiscalização - Principal	1.000,00	1.080,00	1.166,40	1.259,71
1.1.2.2		Taxas pela Prestação de Serviços	5.000,00	5.400,00	5.832,00	6.298,56
1.1.2.2.01		Taxas pela Prestação de Serviços	5.000,00	5.400,00	5.832,00	6.298,56
1.1.2.2.01.1		Taxas pela Prestação de Serviços	5.000,00	5.400,00	5.832,00	6.298,56
1.1.2.2.01.1.1		Taxas pela Prestação de Serviços - Principal	5.000,00	5.400,00	5.832,00	6.298,56





### Prefeitura Municipal de Major Sales

Rua Nilza Fernandes, 640 - Centro - 59.945-000 - Major Sales/ RN  
CNPJ: 01.612.383/0001-11 Fone: (84) 3388-0111  
<http://majorsales.rn.gov.br/>

Usuário: Edilton Carneiro

Chave de Autenticação  
2138-1018-352

Página  
2 / 9

#### Balancete da Receita PPA

Natureza	Código	Especificação	RECEITAS				Valores em R\$
			Valor Global	2022	2023	2024	
	7	Taxas pela Prestação de Serviços - Principal		5.000,00	5.400,00	5.832,00	6.298,56
1.1.3		Contribuição de Melhoria		3.000,00	3.240,00	3.499,20	3.779,14
1.1.3.8		Contribuição de Melhoria - Específica de Estados, DF e Municípios		3.000,00	3.240,00	3.499,20	3.779,14
1.1.3.8.99		Outras Contribuições de Melhoria		3.000,00	3.240,00	3.499,20	3.779,14
1.1.3.8.99.1		Outras Contribuições de Melhoria		3.000,00	3.240,00	3.499,20	3.779,14
1.1.3.8.99.1.1		Outras Contribuições de Melhoria - Principal		3.000,00	3.240,00	3.499,20	3.779,14
	8	Outras Contribuições de Melhoria - Principal		3.000,00	3.240,00	3.499,20	3.779,14
1.2		Contribuições	132.200,00	142.776,00	154.198,08	166.533,93	
1.2.2		Contribuições Econômicas	2.200,00	2.376,00	2.566,08	2.771,37	
1.2.2.0.99		Outras Contribuições Econômicas	2.200,00	2.376,00	2.566,08	2.771,37	
1.2.2.0.99.1		Outras Contribuições Econômicas	2.200,00	2.376,00	2.566,08	2.771,37	
1.2.2.0.99.1.1		Outras Contribuições Econômicas - Principal	2.200,00	2.376,00	2.566,08	2.771,37	
	9	Outras Contribuições Econômicas - Principal	2.200,00	2.376,00	2.566,08	2.771,37	
1.2.4		Contribuição para o Custeio do Serviço de Iluminação Pública	130.000,00	140.400,00	151.632,00	163.762,56	
1.2.4.0.0.1		Contribuição para o Custeio do Serviço de Iluminação Pública	130.000,00	140.400,00	151.632,00	163.762,56	
1.2.4.0.0.1.1		Contribuição para o Custeio do Serviço de Iluminação Pública - Principal	130.000,00	140.400,00	151.632,00	163.762,56	
	11	Contribuição para o Custeio do Serviço de Iluminação Pública - Principal	130.000,00	140.400,00	151.632,00	163.762,56	
1.3		Receita Patrimonial	30.700,00	33.156,00	35.808,48	38.673,15	
1.3.2		Valores Mobiliários	30.700,00	33.156,00	35.808,48	38.673,15	
1.3.2.1		Juros e Correções Monetárias	30.700,00	33.156,00	35.808,48	38.673,15	
1.3.2.1.00.1		Remuneração de Depósitos Bancários	30.700,00	33.156,00	35.808,48	38.673,15	
1.3.2.1.00.1.1		Remuneração de Depósitos Bancários - Principal	30.700,00	33.156,00	35.808,48	38.673,15	
1.3.2.1.00.1.1.01		Remuneração de Depósitos de Recursos não vinculados	21.500,00	23.220,00	25.077,60	27.083,81	
1.3.2.1.00.1.1.01.01		Remuneração de Depósitos de Recursos não vinculados - FPM	11.000,00	11.880,00	12.830,40	13.856,83	
	12	Remuneração de Depósitos de Recursos não vinculados - FPM	11.000,00	11.880,00	12.830,40	13.856,83	
1.3.2.1.00.1.1.01.02		Remuneração de Depósitos de Recursos não vinculados - ICMS	4.000,00	4.320,00	4.665,60	5.038,85	
	13	Remuneração de Depósitos de Recursos não vinculados - ICMS	4.000,00	4.320,00	4.665,60	5.038,85	
1.3.2.1.00.1.1.01.03		Remuneração de Depósitos de Recursos não vinculados - F. Especial	1.000,00	1.080,00	1.166,40	1.259,71	
	14	Remuneração de Depósitos de Recursos não vinculados - F. Especial	1.000,00	1.080,00	1.166,40	1.259,71	
1.3.2.1.00.1.1.01.04		Remuneração de Outros Depósitos de Recursos não vinculados	5.500,00	5.940,00	6.415,20	6.928,42	
	29	Remuneração de Outros Depósitos de Recursos não vinculados	5.500,00	5.940,00	6.415,20	6.928,42	
1.3.2.1.00.1.1.03		Remuneração de Aplicação Financeira	9.200,00	9.936,00	10.730,88	11.589,34	
1.3.2.1.00.1.1.03.02		Remun. de Aplicação Financeira Rec. QSE	1.100,00	1.188,00	1.283,04	1.385,68	
	23	Remun. de Aplicação Financeira Rec. QSE	1.100,00	1.188,00	1.283,04	1.385,68	
1.3.2.1.00.1.1.03.03		Remun. Aplicação Merenda Escolar	1.000,00	1.080,00	1.166,40	1.259,71	
	24	Remun. Aplicação Merenda Escolar	1.000,00	1.080,00	1.166,40	1.259,71	
1.3.2.1.00.1.1.03.04		Remun. Aplicação financ-transp. Escolar	1.100,00	1.188,00	1.283,04	1.385,68	
	25	Remun. Aplicação financ-transp. Escolar	1.100,00	1.188,00	1.283,04	1.385,68	
1.3.2.1.00.1.1.03.06		Aplicação Financeira do FMS	1.000,00	1.080,00	1.166,40	1.259,71	
	27	Aplicação Financeira do FMS	1.000,00	1.080,00	1.166,40	1.259,71	
1.3.2.1.00.1.1.03.07		Outras Aplicações de Convênio	5.000,00	5.400,00	5.832,00	6.298,56	
	28	Outras Aplicações de Convênio	5.000,00	5.400,00	5.832,00	6.298,56	
1.7		Transferências Correntes	12.648.975,00	13.660.893,00	14.753.764,44	15.934.065,59	
1.7.1		Transferências da União e de suas Entidades	10.956.455,00	11.832.971,40	12.779.609,11	13.801.977,84	





### Prefeitura Municipal de Major Sales

Rua Nilza Fernandes, 640 - Centro - 59.945-000 - Major Sales/ RN  
CNPJ: 01.612.383/0001-11 Fone: (84) 3388-0111  
<http://majorsales.rn.gov.br/>

Usuário: Edilton Carneiro

Chave de Autenticação  
2138-1018-352

Página  
3 / 9

#### Balancete da Receita PPA

Natureza	Código	Especificação	RECEITAS				Valores em R\$
			Valor Global	2022	2023	2024	
1.7.1.8		Transferências da União - Específicas de Estados, DF e Municípios		10.956.455,00	11.832.971,40	12.779.609,11	13.801.977,84
1.7.1.8.01		Participação na Receita da União		10.063.415,00	10.868.488,20	11.737.967,25	12.677.004,63
1.7.1.8.01.2		Cota-Parte do Fundo de Participação dos Municípios - Cota Mensal		9.124.655,00	9.854.627,40	10.642.997,59	11.494.437,40
1.7.1.8.01.2.1		Cota-Parte do Fundo de Participação dos Municípios - Cota Mensal - Principal		9.124.655,00	9.854.627,40	10.642.997,59	11.494.437,40
	30	Cota-Parte do Fundo de Participação dos Municípios - Cota Mensal - Principal		11.026.655,00	11.908.787,40	12.861.490,39	13.890.409,62
	49	Cota-Parte do Fundo de Participação dos Municípios - Cota Mensal - Principal		-1.902.000,00	-2.054.160,00	-2.218.492,80	-2.395.972,22
1.7.1.8.01.3		Cota-Parte do Fundo de Participação dos Municípios - 1% Cota entregue no mês de dezembro		450.000,00	486.000,00	524.880,00	566.870,40
1.7.1.8.01.3.1		Cota-Parte do Fundo de Participação dos Municípios - 1% Cota entregue no mês de dezembro - Principal		450.000,00	486.000,00	524.880,00	566.870,40
	112	Cota-Parte do Fundo de Participação dos Municípios - 1% Cota entregue no mês de dezembro - Principal		450.000,00	486.000,00	524.880,00	566.870,40
1.7.1.8.01.4		Cota-Parte do Fundo de Participação dos Municípios - 1% Cota entregue no mês de julho		450.000,00	486.000,00	524.880,00	566.870,40
1.7.1.8.01.4.1		Cota-Parte do Fundo de Participação dos Municípios - 1% Cota entregue no mês de julho - Principal		450.000,00	486.000,00	524.880,00	566.870,40
	111	Cota-Parte do Fundo de Participação dos Municípios - 1% Cota entregue no mês de julho - Principal		450.000,00	486.000,00	524.880,00	566.870,40
1.7.1.8.01.5		Cota-Parte do Imposto Sobre a Propriedade Territorial Rural		1.760,00	1.900,80	2.052,86	2.217,09
1.7.1.8.01.5.1		Cota-Parte do Imposto Sobre a Propriedade Territorial Rural - Principal		1.760,00	1.900,80	2.052,86	2.217,09
	31	Cota-Parte do Imposto Sobre a Propriedade Territorial Rural - Principal		2.200,00	2.376,00	2.566,08	2.771,37
	50	Cota-Parte do Imposto Sobre a Propriedade Territorial Rural - Principal		-440,00	-475,20	-513,22	-554,28
1.7.1.8.01.7		Cota-Parte da Contribuição de Intervenção no Domínio Econômico		37.000,00	39.960,00	43.156,80	46.609,34
1.7.1.8.01.7.1		Cota-Parte da Contribuição de Intervenção no Domínio Econômico - Principal		37.000,00	39.960,00	43.156,80	46.609,34
	40	Cota-Parte da Contribuição de Intervenção no Domínio Econômico - Principal		37.000,00	39.960,00	43.156,80	46.609,34
1.7.1.8.02		Transferência da Compensação Financeira pela Exploração de Recursos Naturais		270.500,00	292.140,00	315.511,20	340.752,10
1.7.1.8.02.4		Cota-parte Royalties pelo Excedente da Produção do Petróleo - Lei nº 9.478/97, artigo 49, I e II		70.500,00	76.140,00	82.231,20	88.809,70
1.7.1.8.02.4.1		Cota-parte Royalties pelo Excedente da Produção do Petróleo - Lei nº 9.478/97, artigo 49, I e II - Principal		70.500,00	76.140,00	82.231,20	88.809,70
	33	Cota-parte Royalties pelo Excedente da Produção do Petróleo - Lei nº 9.478/97, artigo 49, I e II - Principal		70.500,00	76.140,00	82.231,20	88.809,70
1.7.1.8.02.6		Cota-Parte do Fundo Especial do Petróleo - FEP		200.000,00	216.000,00	233.280,00	251.942,40
1.7.1.8.02.6.1		Cota-Parte do Fundo Especial do Petróleo - FEP - Principal		200.000,00	216.000,00	233.280,00	251.942,40
	34	Cota-Parte do Fundo Especial do Petróleo - FEP - Principal		200.000,00	216.000,00	233.280,00	251.942,40
1.7.1.8.05		Transferências de Recursos do Fundo Nacional do Desenvolvimento da Educação - FNDE		458.900,00	495.612,00	535.260,96	578.081,84
1.7.1.8.05.1		Transferências do Salário-Educação		162.000,00	174.960,00	188.956,80	204.073,34
1.7.1.8.05.1.1		Transferências do Salário-Educação - Principal		162.000,00	174.960,00	188.956,80	204.073,34
	55	Transferências do Salário-Educação - Principal		162.000,00	174.960,00	188.956,80	204.073,34
1.7.1.8.05.2		Transferências Diretas do FNDE referentes ao Programa Dinheiro Direto na Escola - PDDE		40.000,00	43.200,00	46.656,00	50.388,48
1.7.1.8.05.2.1		Transferências Diretas do FNDE referentes ao Programa Dinheiro Direto		40.000,00	43.200,00	46.656,00	50.388,48



**Prefeitura Municipal de Major Sales**Rua Nilza Fernandes, 640 - Centro - 59.945-000 - Major Sales/ RN  
CNPJ: 01.612.383/0001-11 Fone: (84) 3388-0111  
<http://majorsales.rn.gov.br/>

Usuário: Edilton Carneiro

Chave de Autenticação  
2138-1018-352Página  
4 / 9**Balancete da Receita PPA**

Natureza	Código	Especificação	RECEITAS				Valores em R\$	
			Valor Global	2022	2023	2024	2025	
		na Escola - PDDE - Principal						
	79	Transferências Diretas do FNDE referentes ao Programa Dinheiro Direto na Escola - PDDE - Principal	40.000,00	43.200,00	46.656,00	50.388,48		
1.7.1.8.05.3		Transferências Diretas do FNDE referentes ao Programa Nacional de Alimentação Escolar - PNAE	110.000,00	118.800,00	128.304,00	138.568,32		
1.7.1.8.05.3.1		Transferências Diretas do FNDE referentes ao Programa Nacional de Alimentação Escolar - PNAE - Principal	110.000,00	118.800,00	128.304,00	138.568,32		
	80	Transferências Diretas do FNDE referentes ao Programa Nacional de Alimentação Escolar - PNAE - Principal	110.000,00	118.800,00	128.304,00	138.568,32		
1.7.1.8.05.4		Transferências Diretas do FNDE referentes ao Programa Nacional de Apoio ao Transporte do Escolar - PNATE	38.900,00	42.012,00	45.372,96	49.002,80		
1.7.1.8.05.4.1		Transferências Diretas do FNDE referentes ao Programa Nacional de Apoio ao Transporte do Escolar - PNATE - Principal	38.900,00	42.012,00	45.372,96	49.002,80		
	81	Transferências Diretas do FNDE referentes ao Programa Nacional de Apoio ao Transporte do Escolar - PNATE - Principal	38.900,00	42.012,00	45.372,96	49.002,80		
1.7.1.8.05.9		Outras Transferências Diretas do Fundo Nacional do Desenvolvimento da Educação - FNDE	108.000,00	116.640,00	125.971,20	136.048,90		
1.7.1.8.05.9.1		Outras Transferências Diretas do Fundo Nacional do Desenvolvimento da Educação - FNDE - Principal	108.000,00	116.640,00	125.971,20	136.048,90		
	83	Outras Transferências Diretas do Fundo Nacional do Desenvolvimento da Educação - FNDE - Principal	108.000,00	116.640,00	125.971,20	136.048,90		
1.7.1.8.06		Transferência Financeira do ICMS - Desoneração - L.C. Nº 87/96	2.640,00	2.851,20	3.079,30	3.325,64		
1.7.1.8.06.1		Transferência Financeira do ICMS - Desoneração - L.C. Nº 87/96	2.640,00	2.851,20	3.079,30	3.325,64		
1.7.1.8.06.1.1		Transferência Financeira do ICMS - Desoneração - L.C. Nº 87/96 - Principal	2.640,00	2.851,20	3.079,30	3.325,64		
	35	Transferência Financeira do ICMS - Desoneração - L.C. Nº 87/96 - Principal	3.300,00	3.564,00	3.849,12	4.157,05		
	51	Transferência Financeira do ICMS - Desoneração - L.C. Nº 87/96 - Principal	-660,00	-712,80	-769,82	-831,41		
1.7.1.8.10		Transferências de Convênios da União e de Suas Entidades	61.000,00	65.880,00	71.150,40	76.842,43		
1.7.1.8.10.5		Transferências de Convênios da União Destinadas a Programas de Saneamento Básico	61.000,00	65.880,00	71.150,40	76.842,43		
1.7.1.8.10.5.1		Transferências de Convênios da União Destinadas a Programas de Saneamento Básico - Principal	61.000,00	65.880,00	71.150,40	76.842,43		
1.7.1.8.10.5.1.01		Transferência Convênio Esporte	61.000,00	65.880,00	71.150,40	76.842,43		
	85	Transferência Convênio Esporte	61.000,00	65.880,00	71.150,40	76.842,43		
1.7.1.8.99		Outras Transferências da União	100.000,00	108.000,00	116.640,00	125.971,20		
1.7.1.8.99.1		Outras Transferências da União	100.000,00	108.000,00	116.640,00	125.971,20		
1.7.1.8.99.1.1		Outras Transferências da União - Principal	100.000,00	108.000,00	116.640,00	125.971,20		
	32	Outras Transferências da União - Principal	100.000,00	108.000,00	116.640,00	125.971,20		
1.7.2		Transferências dos Estados e do Distrito Federal e de suas Entidades	1.692.520,00	1.827.921,60	1.974.155,33	2.132.087,75		
1.7.2.8		Transferências dos Estados - Específicas de Estados, DF e Municípios	1.692.520,00	1.827.921,60	1.974.155,33	2.132.087,75		
1.7.2.8.01		Participação na Receita dos Estados	1.592.520,00	1.719.921,60	1.857.515,33	2.006.116,55		
1.7.2.8.01.1		Cota-Parte do ICMS	1.457.000,00	1.573.560,00	1.699.444,80	1.835.400,38		
1.7.2.8.01.1.1		Cota-Parte do ICMS - Principal	1.457.000,00	1.573.560,00	1.699.444,80	1.835.400,38		
	37	Cota-Parte do ICMS - Principal	1.820.000,00	1.965.600,00	2.122.848,00	2.292.675,84		
1.7.2.8.01.2		Cota-Parte do ICMS - Principal	-363.000,00	-392.040,00	-423.403,20	-457.275,46		
	52	Cota-Parte do ICMS - Principal	97.000,00	104.760,00	113.140,80	122.192,06		







### Prefeitura Municipal de Major Sales

Rua Nilza Fernandes, 640 - Centro - 59.945-000 - Major Sales/ RN  
CNPJ: 01.612.383/0001-11 Fone: (84) 3388-0111  
<http://majorsales.rn.gov.br/>

Usuário: Edilton Carneiro

Chave de Autenticação  
2138-1018-352

Página  
5 / 9

#### Balancete da Receita PPA

Natureza	Código	Especificação	RECEITAS				Valores em R\$
			Valor Global	2022	2023	2024	
1.7.2.8.01.2.1		Cota-Parte do IPVA - Principal		97.000,00	104.760,00	113.140,80	122.192,06
	38	Cota-Parte do IPVA - Principal		141.000,00	152.280,00	164.462,40	177.619,39
	53	Cota-Parte do IPVA - Principal		-44.000,00	-47.520,00	-51.321,60	-55.427,33
1.7.2.8.01.3		Cota-Parte do IPI - Municípios		3.520,00	3.801,60	4.105,73	4.434,19
1.7.2.8.01.3.1		Cota-Parte do IPI - Municípios - Principal		3.520,00	3.801,60	4.105,73	4.434,19
	39	Cota-Parte do IPI - Municípios - Principal		4.400,00	4.752,00	5.132,16	5.542,73
	54	Cota-Parte do IPI - Municípios - Principal		-880,00	-950,40	-1.026,43	-1.108,54
1.7.2.8.01.5		Outras Participações na Receita dos Estados		35.000,00	37.800,00	40.824,00	44.089,92
1.7.2.8.01.5.1		Outras Participações na Receita dos Estados - Principal		35.000,00	37.800,00	40.824,00	44.089,92
	89	Outras Participações na Receita dos Estados - Principal		35.000,00	37.800,00	40.824,00	44.089,92
1.7.2.8.99		Outras Transferências dos Estados		100.000,00	108.000,00	116.640,00	125.971,20
1.7.2.8.99.1		Outras Transferências dos Estados		100.000,00	108.000,00	116.640,00	125.971,20
1.7.2.8.99.1.1		Outras Transferências dos Estados - Principal		100.000,00	108.000,00	116.640,00	125.971,20
	36	Outras Transferências dos Estados - Principal		100.000,00	108.000,00	116.640,00	125.971,20
1.9		Outras Receitas Correntes		13.200,00	14.256,00	15.396,48	16.628,21
1.9.2		Indenizações, Restituições e Ressarcimentos		7.700,00	8.316,00	8.981,28	9.699,79
1.9.2.1		Indenizações		2.200,00	2.376,00	2.566,08	2.771,37
1.9.2.1.99		Outras Indenizações		2.200,00	2.376,00	2.566,08	2.771,37
1.9.2.1.99.1		Outras Indenizações		2.200,00	2.376,00	2.566,08	2.771,37
1.9.2.1.99.1.1		Outras Indenizações - Principal		2.200,00	2.376,00	2.566,08	2.771,37
	44	Outras Indenizações - Principal		2.200,00	2.376,00	2.566,08	2.771,37
1.9.2.2		Restituições		5.500,00	5.940,00	6.415,20	6.928,42
1.9.2.2.99		Outras Restituições		5.500,00	5.940,00	6.415,20	6.928,42
1.9.2.2.99.1		Outras Restituições		5.500,00	5.940,00	6.415,20	6.928,42
1.9.2.2.99.1.1		Outras Restituições - Principal		5.500,00	5.940,00	6.415,20	6.928,42
	45	Outras Restituições - Principal		5.500,00	5.940,00	6.415,20	6.928,42
1.9.9		Demais Receitas Correntes		5.500,00	5.940,00	6.415,20	6.928,42
1.9.9.0.99		Outras Receitas		5.500,00	5.940,00	6.415,20	6.928,42
1.9.9.0.99.1		Outras Receitas - Primárias		5.500,00	5.940,00	6.415,20	6.928,42
1.9.9.0.99.1.1		Outras Receitas - Primárias - Principal		5.500,00	5.940,00	6.415,20	6.928,42
	46	Outras Receitas - Primárias - Principal		5.500,00	5.940,00	6.415,20	6.928,42
2		Receitas de Capital		6.198.000,00	6.693.840,00	7.229.347,20	7.807.694,98
2.2		Alienação de Bens		33.000,00	35.640,00	38.491,20	41.570,50
2.2.1		Alienação de Bens Móveis		16.500,00	17.820,00	19.245,60	20.785,25
2.2.1.3		Alienação de Bens Móveis e Semoventes		16.500,00	17.820,00	19.245,60	20.785,25
2.2.1.3.00.1		Alienação de Bens Móveis e Semoventes		16.500,00	17.820,00	19.245,60	20.785,25
2.2.1.3.00.1.1		Alienação de Bens Móveis e Semoventes - Principal		16.500,00	17.820,00	19.245,60	20.785,25
	47	Alienação de Bens Móveis e Semoventes - Principal		16.500,00	17.820,00	19.245,60	20.785,25
2.2.2		Alienação de Bens Imóveis		16.500,00	17.820,00	19.245,60	20.785,25
2.2.2.0.00.1		Alienação de Bens Imóveis		16.500,00	17.820,00	19.245,60	20.785,25
2.2.2.0.00.1.1		Alienação de Bens Imóveis - Principal		16.500,00	17.820,00	19.245,60	20.785,25
	48	Alienação de Bens Imóveis - Principal		16.500,00	17.820,00	19.245,60	20.785,25
2.4		Transferências de Capital		6.165.000,00	6.658.200,00	7.190.856,00	7.766.124,48
2.4.1		Transferências da União e de suas Entidades		6.165.000,00	6.658.200,00	7.190.856,00	7.766.124,48





Natureza		Código	Especificação	Valor Global	2022	2023	2024	2025
<b>RECEITAS</b>				<b>Valores em R\$</b>				
<b>Balancete da Receita PPA</b>								
2.4.1.8 Transferências da União - Específicas de Estados, DF e Municípios				6.165.000,00	6.658.200,00	7.190.856,00	7.766.124,48	
2.4.1.8.10 Transferência de Convênios da União e de suas Entidades				6.165.000,00	6.658.200,00	7.190.856,00	7.766.124,48	
2.4.1.8.10.2 Transferências de Convênio da União destinadas a Programas de Educação				350.000,00	378.000,00	408.240,00	440.899,20	
2.4.1.8.10.2.1 Transferências de Convênio da União destinadas a Programas de Educação - Principal				350.000,00	378.000,00	408.240,00	440.899,20	
86 Transferências de Convênio da União destinadas a Programas de Educação - Principal				350.000,00	378.000,00	408.240,00	440.899,20	
2.4.1.8.10.9 Outras Transferências de Convênios da União				5.815.000,00	6.280.200,00	6.782.616,00	7.325.225,28	
2.4.1.8.10.9.1 Outras Transferências de Convênios da União - Principal				5.815.000,00	6.280.200,00	6.782.616,00	7.325.225,28	
88 Outras Transferências de Convênios da União - Principal				5.815.000,00	6.280.200,00	6.782.616,00	7.325.225,28	
<b>Total da Unidade Gestora</b>				<b>19.403.275,00</b>	<b>20.955.537,00</b>	<b>22.631.979,96</b>	<b>24.442.538,36</b>	
<b>Fundo Municipal de Saúde de Major Sales</b>								
1	Receitas Correntes			4.274.220,00	4.616.157,60	4.985.450,21	5.384.286,25	
1.3	Receita Patrimonial			4.900,00	5.292,00	5.715,36	6.172,59	
1.3.2	Valores Mobiliários			4.900,00	5.292,00	5.715,36	6.172,59	
1.3.2.1	Juros e Correções Monetárias			4.900,00	5.292,00	5.715,36	6.172,59	
1.3.2.1.00.1	Remuneração de Depósitos Bancários			4.900,00	5.292,00	5.715,36	6.172,59	
1.3.2.1.00.1.1	Remuneração de Depósitos Bancários - Principal			4.900,00	5.292,00	5.715,36	6.172,59	
1.3.2.1.00.1.1.02	Receita de Remuneração de Depósitos de Recursos vinculados			2.900,00	3.132,00	3.382,56	3.653,17	
1.3.2.1.00.1.1.02.04	Receita de Remuneração de Depósitos de Recursos vinculados - PAB			1.000,00	1.080,00	1.166,40	1.259,71	
18	Receita de Remuneração de Depósitos de Recursos vinculados - PAB			1.000,00	1.080,00	1.166,40	1.259,71	
1.3.2.1.00.1.1.02.05	Receita de Remuneração de Depósitos de Recursos vinculados - PSF			500,00	540,00	583,20	629,86	
19	Receita de Remuneração de Depósitos de Recursos vinculados - PSF			500,00	540,00	583,20	629,86	
1.3.2.1.00.1.1.02.06	Receita de Remuneração de Depósitos de Recursos vinculados - PACS			500,00	540,00	583,20	629,86	
20	Receita de Remuneração de Depósitos de Recursos vinculados - PACS			500,00	540,00	583,20	629,86	
1.3.2.1.00.1.1.02.07	Receita de Remuneração de Depósitos de Recursos vinculados - ECD			900,00	972,00	1.049,76	1.133,74	
21	Receita de Remuneração de Depósitos de Recursos vinculados - ECD			900,00	972,00	1.049,76	1.133,74	
1.3.2.1.00.1.1.03	Remuneração de Aplicação Financeira			2.000,00	2.160,00	2.332,80	2.519,42	
1.3.2.1.00.1.1.03.01	Remun. de Aplicação Saúde			2.000,00	2.160,00	2.332,80	2.519,42	
22	Remun. de Aplicação Saúde			2.000,00	2.160,00	2.332,80	2.519,42	
1.7	Transferências Correntes			4.269.320,00	4.610.865,60	4.979.734,85	5.378.113,66	
1.7.1	Transferências da União e de suas Entidades			3.997.220,00	4.316.997,60	4.662.357,41	5.035.346,02	
1.7.1.8	Transferências da União - Específicas de Estados, DF e Municípios			3.997.220,00	4.316.997,60	4.662.357,41	5.035.346,02	
1.7.1.8.03	Transferência de Recursos do Sistema Único de Saúde - SUS - Repasses Fundo a Fundo			3.997.220,00	4.316.997,60	4.662.357,41	5.035.346,02	
1.7.1.8.03.1	Transferência de Recursos do Sistema Único de Saúde - SUS - Repasses Fundo a Fundo			3.997.220,00	4.316.997,60	4.662.357,41	5.035.346,02	
1.7.1.8.03.1.1	Transferência de Recursos do Sistema Único de Saúde - SUS - Repasses Fundo a Fundo - Principal			3.997.220,00	4.316.997,60	4.662.357,41	5.035.346,02	
1.7.1.8.03.1.1.02	Piso de Atenção Básica (PAB FIXO)			500.000,00	540.000,00	583.200,00	629.856,00	
94	Piso de Atenção Básica (PAB FIXO)			500.000,00	540.000,00	583.200,00	629.856,00	
1.7.1.8.03.1.1.03	Programa Saúde da Família - PSF			398.000,00	429.840,00	464.227,20	501.365,38	
96	Programa Saúde da Família - PSF			398.000,00	429.840,00	464.227,20	501.365,38	
1.7.1.8.03.1.1.04	Prog. Agente Comunitário de Saúde - PACS			253.000,00	273.240,00	295.099,20	318.707,14	
97	Prog. Agente Comunitário de Saúde - PACS			253.000,00	273.240,00	295.099,20	318.707,14	



**Prefeitura Municipal de Major Sales**Rua Nilza Fernandes, 640 - Centro - 59.945-000 - Major Sales/ RN  
CNPJ: 01.612.383/0001-11 Fone: (84) 3388-0111  
<http://majorsales.rn.gov.br/>

Usuário: Edilton Carneiro

Chave de Autenticação  
2138-1018-352Página  
7 / 9**Balancete da Receita PPA**

Natureza	Código	Especificação	RECEITAS				Valores em R\$
			Valor Global	2022	2023	2024	
1.7.1.8.03.1.1.06		Farmácia Básica		83.500,00	90.180,00	97.394,40	105.185,95
	98	Farmácia Básica		83.500,00	90.180,00	97.394,40	105.185,95
1.7.1.8.03.1.1.07		Piso de Atenção Básica Variável - Outros		799.520,00	863.481,60	932.560,13	1.007.164,94
	104	Piso de Atenção Básica Variável - Outros		799.520,00	863.481,60	932.560,13	1.007.164,94
1.7.1.8.03.1.1.08		Vigilância Sanitária		21.000,00	22.680,00	24.494,40	26.453,95
	103	Vigilância Sanitária		21.000,00	22.680,00	24.494,40	26.453,95
1.7.1.8.03.1.1.09		Programa Saúde Bucal		114.000,00	123.120,00	132.969,60	143.607,17
	99	Programa Saúde Bucal		114.000,00	123.120,00	132.969,60	143.607,17
1.7.1.8.03.1.1.10		Programa Saúde Escolar - PSE		45.000,00	48.600,00	52.488,00	56.687,04
	95	Programa Saúde Escolar - PSE		45.000,00	48.600,00	52.488,00	56.687,04
1.7.1.8.03.1.1.12		Núcleo Apoio Saúde Família - APS		163.000,00	176.040,00	190.123,20	205.333,06
	100	Núcleo Apoio Saúde Família - APS		163.000,00	176.040,00	190.123,20	205.333,06
1.7.1.8.03.1.1.13		Vigilância em Saúde		127.200,00	137.376,00	148.366,08	160.235,37
	101	Vigilância em Saúde		127.200,00	137.376,00	148.366,08	160.235,37
1.7.1.8.03.1.1.14		Limie Financeiro da Média e Alta complexidade - MAC		303.000,00	327.240,00	353.419,20	381.692,74
	102	Limie Financeiro da Média e Alta complexidade - MAC		303.000,00	327.240,00	353.419,20	381.692,74
1.7.1.8.03.1.1.16		TRANSFERÊNCIA DE RECURSOS DO SUS - COVID-19		1.190.000,00	1.285.200,00	1.388.016,00	1.499.057,28
	92	TRANSFERÊNCIA DE RECURSOS DO SUS - COVID-19		1.190.000,00	1.285.200,00	1.388.016,00	1.499.057,28
1.7.2		Transferências dos Estados e do Distrito Federal e de suas Entidades		272.100,00	293.868,00	317.377,44	342.767,64
1.7.2.8		Transferências dos Estados - Específicas de Estados, DF e Municípios		272.100,00	293.868,00	317.377,44	342.767,64
1.7.2.8.10		Transferência de Convênios dos Estados e do Distrito Federal e de Suas Entidades		272.100,00	293.868,00	317.377,44	342.767,64
1.7.2.8.10.9		Outras Transferências de Convênio dos Estados		272.100,00	293.868,00	317.377,44	342.767,64
1.7.2.8.10.9.1		Outras Transferências de Convênio dos Estados - Principal		272.100,00	293.868,00	317.377,44	342.767,64
	93	Outras Transferências de Convênio dos Estados - Principal		272.100,00	293.868,00	317.377,44	342.767,64
2		Receitas de Capital		370.000,00	399.600,00	431.568,00	466.093,44
2.4		Transferências de Capital		370.000,00	399.600,00	431.568,00	466.093,44
2.4.1		Transferências da União e de suas Entidades		370.000,00	399.600,00	431.568,00	466.093,44
2.4.1.8		Transferências da União - Específicas de Estados, DF e Municípios		370.000,00	399.600,00	431.568,00	466.093,44
2.4.1.8.10		Transferência de Convênios da União e de suas Entidades		370.000,00	399.600,00	431.568,00	466.093,44
2.4.1.8.10.5		Transferências de Convênios da União destinadas a Programas de Saneamento Básico		370.000,00	399.600,00	431.568,00	466.093,44
2.4.1.8.10.5.1		Transferências de Convênios da União destinadas a Programas de Saneamento Básico - Principal		370.000,00	399.600,00	431.568,00	466.093,44
	90	Transferências de Convênios da União destinadas a Programas de Saneamento Básico - Principal		370.000,00	399.600,00	431.568,00	466.093,44
		<b>Total da Unidade Gestora</b>		<b>4.644.220,00</b>	<b>5.015.757,60</b>	<b>5.417.018,21</b>	<b>5.850.379,69</b>
<b>Fundo Municipal de Assistência Social de Major Sales</b>							
1		Receitas Correntes		458.000,00	494.640,00	534.211,20	576.948,10
1.3		Receita Patrimonial		3.000,00	3.240,00	3.499,20	3.779,14
1.3.2		Valores Mobiliários		3.000,00	3.240,00	3.499,20	3.779,14
1.3.2.1		Juros e Correções Monetárias		3.000,00	3.240,00	3.499,20	3.779,14
1.3.2.1.00.1		Remuneração de Depósitos Bancários		3.000,00	3.240,00	3.499,20	3.779,14
1.3.2.1.00.1.1		Remuneração de Depósitos Bancários - Principal		3.000,00	3.240,00	3.499,20	3.779,14
1.3.2.1.00.1.1.03		Remuneração de Aplicação Financeira		3.000,00	3.240,00	3.499,20	3.779,14







Natureza		Código	Especificação	Valor Global	2022	2023	2024	2025
<b>RECEITAS</b>				<b>Valores em R\$</b>				
1.7.1.5			Transferências de Recursos de Complementação da União ao Fundo de Manutenção e Desenvolvimento da Educação Básica e de Valorização dos Profissionais da Educação – FUNDEB	85.050,00	91.854,00	99.202,32	107.138,51	
1.7.1.5.50			Transferências de Recursos de Complementação da União ao Fundeb - VAAT	85.050,00	91.854,00	99.202,32	107.138,51	
1.7.1.5.50.0.1			Transferências de Recursos de Complementação da União ao Fundeb – VAAT - Principal	85.050,00	91.854,00	99.202,32	107.138,51	
		57	Transferências de Recursos de Complementação da União ao Fundeb – VAAT - Principal	85.050,00	91.854,00	99.202,32	107.138,51	
1.7.5			Transferências de Outras Instituições Públicas	3.415.950,00	3.689.226,00	3.984.364,08	4.303.113,21	
1.7.5.8			Transferências de Outras Instituições Públicas - Especificas de Estados, DF e Municípios	3.415.950,00	3.689.226,00	3.984.364,08	4.303.113,21	
1.7.5.8.01			Transferências de Recursos do Fundo de Manutenção e Desenvolvimento da Educação Básica e de Valorização dos Profissionais da Educação – FUNDEB	3.415.950,00	3.689.226,00	3.984.364,08	4.303.113,21	
1.7.5.8.01.1			Transferências de Recursos do Fundo de Manutenção e Desenvolvimento da Educação Básica e de Valorização dos Profissionais da Educação – FUNDEB	3.415.950,00	3.689.226,00	3.984.364,08	4.303.113,21	
1.7.5.8.01.1.1			Transferências de Recursos do Fundo de Manutenção e Desenvolvimento da Educação Básica e de Valorização dos Profissionais da Educação – FUNDEB - Principal	3.415.950,00	3.689.226,00	3.984.364,08	4.303.113,21	
		56	Transferências de Recursos do Fundo de Manutenção e Desenvolvimento da Educação Básica e de Valorização dos Profissionais da Educação – FUNDEB - Principal	3.415.950,00	3.689.226,00	3.984.364,08	4.303.113,21	
<b>Total da Unidade Gestora</b>				<b>3.502.000,00</b>	<b>3.782.160,00</b>	<b>4.084.732,80</b>	<b>4.411.511,43</b>	
<b>Total Geral</b>				<b>28.007.495,00</b>	<b>30.248.094,60</b>	<b>32.667.942,17</b>	<b>35.281.377,58</b>	





### Prefeitura Municipal de Major Sales

Rua Nilza Fernandes, 640 - Centro - 59.945-000 - Major Sales/ RN  
CNPJ: 01.612.383/0001-11 Fone: (84) 3388-0111  
<http://majorsales.rn.gov.br/>

Usuário: Edilton Carneiro

Chave de Autenticação  
1699-6803-632

Página  
1 / 8

#### Valores Previstos na Receita PPA Consolidado

Natureza	Especificação	Tipo Redutora	Valor Global	RECEITAS			
				2022	2023	PPA 2022 - 2025 Valores em R\$	
				2024	2025		
1	Receitas Correntes		21.439.495,00	23.154.654,60	25.007.026,97	27.007.589,16	
1.1	Impostos, Taxas e Contribuições de Melhoria		380.200,00	410.616,00	443.465,28	478.942,50	
1.1.1	Impostos		368.200,00	397.656,00	429.468,48	463.825,95	
1.1.1.1	Impostos sobre o Comércio Exterior		1.100,00	1.188,00	1.283,04	1.385,68	
1.1.1.1.01	Imposto sobre a Importação		1.100,00	1.188,00	1.283,04	1.385,68	
1.1.1.1.01.1	Imposto sobre a Importação		1.100,00	1.188,00	1.283,04	1.385,68	
1.1.1.1.01.1.4	Imposto sobre a Importação - Dívida Ativa - Multas e Juros		1.100,00	1.188,00	1.283,04	1.385,68	
	Imposto sobre a Importação - Dívida Ativa - Multas e Juros		1.100,00	1.188,00	1.283,04	1.385,68	
1.1.1.3	Impostos sobre a Renda e Proventos de Qualquer Natureza		160.000,00	172.800,00	186.624,00	201.553,92	
1.1.1.3.03	Imposto sobre a Renda - Retido na Fonte		160.000,00	172.800,00	186.624,00	201.553,92	
1.1.1.3.03.1	Imposto sobre a Renda - Retido na Fonte - Trabalho		160.000,00	172.800,00	186.624,00	201.553,92	
1.1.1.3.03.1.1	Imposto sobre a Renda - Retido na Fonte - Trabalho - Principal		160.000,00	172.800,00	186.624,00	201.553,92	
	Imposto sobre a Renda - Retido na Fonte - Trabalho - Principal		160.000,00	172.800,00	186.624,00	201.553,92	
1.1.1.8	Impostos Específicos de Estados/DF Municípios		207.100,00	223.668,00	241.561,44	260.886,35	
1.1.1.8.01	Impostos sobre o Patrimônio para Estados/DF/Municípios		57.100,00	61.668,00	66.601,44	71.929,55	
1.1.1.8.01.1	Imposto sobre a Propriedade Predial e Territorial Urbana		46.100,00	49.788,00	53.771,04	58.072,72	
1.1.1.8.01.1.1	Imposto sobre a Propriedade Predial e Territorial Urbana - Principal		45.000,00	48.600,00	52.488,00	56.687,04	
	Imposto sobre a Propriedade Predial e Territorial Urbana - Principal		45.000,00	48.600,00	52.488,00	56.687,04	
1.1.1.8.01.1.2	Imposto sobre a Propriedade Predial e Territorial Urbana - Multas e Juros		1.100,00	1.188,00	1.283,04	1.385,68	
	Imposto sobre a Propriedade Predial e Territorial Urbana - Multas e Juros		1.100,00	1.188,00	1.283,04	1.385,68	
1.1.1.8.01.4	Imposto sobre Transmissão "Inter Vivos" de Bens Imóveis e de Direitos Reais sobre Imóveis		11.000,00	11.880,00	12.830,40	13.856,83	
1.1.1.8.01.4.1	Imposto sobre Transmissão "Inter Vivos" de Bens Imóveis e de Direitos Reais sobre Imóveis - Principal		11.000,00	11.880,00	12.830,40	13.856,83	
	Imposto sobre Transmissão "Inter Vivos" de Bens Imóveis e de Direitos Reais sobre Imóveis - Principal		11.000,00	11.880,00	12.830,40	13.856,83	
1.1.1.8.02	Impostos sobre a Produção, circulação de Mercadorias e Serviços		150.000,00	162.000,00	174.960,00	188.956,80	
1.1.1.8.02.3	Imposto sobre Serviços de Qualquer Natureza		150.000,00	162.000,00	174.960,00	188.956,80	
1.1.1.8.02.3.1	Imposto sobre Serviços de Qualquer Natureza - Principal		150.000,00	162.000,00	174.960,00	188.956,80	
	Imposto sobre Serviços de Qualquer Natureza - Principal		150.000,00	162.000,00	174.960,00	188.956,80	
1.1.2	Taxas		9.000,00	9.720,00	10.497,60	11.337,41	
1.1.2.1	Taxas pelo Exercício do Poder de Polícia		4.000,00	4.320,00	4.665,60	5.038,85	
1.1.2.1.00.1	Taxas pelo Exercício do Poder de Polícia		3.000,00	3.240,00	3.499,20	3.779,14	
1.1.2.1.00.1.1	Taxas pelo Exercício do Poder de Polícia		3.000,00	3.240,00	3.499,20	3.779,14	
	Taxas pelo Exercício do Poder de Polícia		3.000,00	3.240,00	3.499,20	3.779,14	
1.1.2.1.01	Taxas de Inspeção, Controle e Fiscalização		1.000,00	1.080,00	1.166,40	1.259,71	
1.1.2.1.01.1	Taxas de Inspeção, Controle e Fiscalização		1.000,00	1.080,00	1.166,40	1.259,71	
1.1.2.1.01.1.1	Taxas de Inspeção, Controle e Fiscalização - Principal		1.000,00	1.080,00	1.166,40	1.259,71	
	Taxas de Inspeção, Controle e Fiscalização - Principal		1.000,00	1.080,00	1.166,40	1.259,71	
1.1.2.2	Taxas pela Prestação de Serviços		5.000,00	5.400,00	5.832,00	6.298,56	
1.1.2.2.01	Taxas pela Prestação de Serviços		5.000,00	5.400,00	5.832,00	6.298,56	





### Prefeitura Municipal de Major Sales

Rua Nilza Fernandes, 640 - Centro - 59.945-000 - Major Sales/ RN  
CNPJ: 01.612.383/0001-11 Fone: (84) 3388-0111  
<http://majorsales.rn.gov.br/>

Usuário: Edilton Carneiro

Chave de Autenticação  
1699-6803-632

Página  
2 / 8

#### Valores Previstos na Receita PPA Consolidado

Natureza	Especificação	Tipo Redutora	RECEITAS		PPA 2022 - 2025 Valores em R\$		
			Valor Global	2022	2023	2024	2025
1.1.2.2.01.1	Taxas pela Prestação de Serviços			5.000,00	5.400,00	5.832,00	6.298,56
1.1.2.2.01.1.1	Taxas pela Prestação de Serviços - Principal			5.000,00	5.400,00	5.832,00	6.298,56
	Taxas pela Prestação de Serviços - Principal			5.000,00	5.400,00	5.832,00	6.298,56
1.1.3	Contribuição de Melhoria			3.000,00	3.240,00	3.499,20	3.779,14
1.1.3.8	Contribuição de Melhoria - Especifica de Estados, DF e Municípios			3.000,00	3.240,00	3.499,20	3.779,14
1.1.3.8.99	Outras Contribuições de Melhoria			3.000,00	3.240,00	3.499,20	3.779,14
1.1.3.8.99.1	Outras Contribuições de Melhoria - Principal			3.000,00	3.240,00	3.499,20	3.779,14
	Outras Contribuições de Melhoria - Principal			3.000,00	3.240,00	3.499,20	3.779,14
1.2	Contribuições			132.200,00	142.776,00	154.198,08	166.533,93
1.2.2	Contribuições Econômicas			2.200,00	2.376,00	2.566,08	2.771,37
1.2.2.0.99	Outras Contribuições Econômicas			2.200,00	2.376,00	2.566,08	2.771,37
1.2.2.0.99.1	Outras Contribuições Econômicas			2.200,00	2.376,00	2.566,08	2.771,37
1.2.2.0.99.1.1	Outras Contribuições Econômicas - Principal			2.200,00	2.376,00	2.566,08	2.771,37
	Outras Contribuições Econômicas - Principal			2.200,00	2.376,00	2.566,08	2.771,37
1.2.4	Contribuição para o Custeio do Serviço de Iluminação Pública			130.000,00	140.400,00	151.632,00	163.762,56
1.2.4.0.00.1	Contribuição para o Custeio do Serviço de Iluminação Pública			130.000,00	140.400,00	151.632,00	163.762,56
1.2.4.0.00.1.1	Contribuição para o Custeio do Serviço de Iluminação Pública - Principal			130.000,00	140.400,00	151.632,00	163.762,56
	Contribuição para o Custeio do Serviço de Iluminação Pública - Principal			130.000,00	140.400,00	151.632,00	163.762,56
1.3	Receita Patrimonial			39.600,00	42.768,00	46.189,44	49.884,59
1.3.2	Valores Mobiliários			39.600,00	42.768,00	46.189,44	49.884,59
1.3.2.1	Juros e Correções Monetárias			39.600,00	42.768,00	46.189,44	49.884,59
1.3.2.1.00.1	Remuneração de Depósitos Bancários			39.600,00	42.768,00	46.189,44	49.884,59
1.3.2.1.00.1.1	Remuneração de Depósitos Bancários - Principal			39.600,00	42.768,00	46.189,44	49.884,59
1.3.2.1.00.1.1.01	Remuneração de Depósitos de Recursos não vinculados			21.500,00	23.220,00	25.077,60	27.083,81
1.3.2.1.00.1.1.01.01	Remuneração de Depósitos de Recursos não vinculados - FPM			11.000,00	11.880,00	12.830,40	13.856,83
	Remuneração de Depósitos de Recursos não vinculados - FPM			11.000,00	11.880,00	12.830,40	13.856,83
1.3.2.1.00.1.1.01.02	Remuneração de Depósitos de Recursos não vinculados - ICMS			4.000,00	4.320,00	4.665,60	5.038,85
	Remuneração de Depósitos de Recursos não vinculados - ICMS			4.000,00	4.320,00	4.665,60	5.038,85
1.3.2.1.00.1.1.01.03	Remuneração de Depósitos de Recursos não vinculados - F. Especial			1.000,00	1.080,00	1.166,40	1.259,71
	Remuneração de Depósitos de Recursos não vinculados - F. Especial			1.000,00	1.080,00	1.166,40	1.259,71
1.3.2.1.00.1.1.01.04	Remuneração de Outros Depósitos de Recursos não vinculados			5.500,00	5.940,00	6.415,20	6.928,42
	Remuneração de Outros Depósitos de Recursos não vinculados			5.500,00	5.940,00	6.415,20	6.928,42
1.3.2.1.00.1.1.02	Receita de Remuneração de Depósitos de Recursos vinculados			3.900,00	4.212,00	4.548,96	4.912,88
1.3.2.1.00.1.1.02.01	Receita de Remuneração de Depósitos de Recursos vinculados - FUNDEB			1.000,00	1.080,00	1.166,40	1.259,71
	Receita de Remuneração de Depósitos de Recursos vinculados - FUNDEB			1.000,00	1.080,00	1.166,40	1.259,71
1.3.2.1.00.1.1.02.04	Receita de Remuneração de Depósitos de Recursos vinculados - PAB			1.000,00	1.080,00	1.166,40	1.259,71
	Receita de Remuneração de Depósitos de Recursos vinculados - PAB			1.000,00	1.080,00	1.166,40	1.259,71





### Prefeitura Municipal de Major Sales

Rua Nilza Fernandes, 640 - Centro - 59.945-000 - Major Sales/ RN  
CNPJ: 01.612.383/0001-11 Fone: (84) 3388-0111  
<http://majorsales.rn.gov.br/>

Usuário: Edilton Carneiro

Chave de Autenticação  
1699-6803-632

Página  
3 / 8

#### Valores Previstos na Receita PPA Consolidado

Natureza	Especificação	Tipo Redutora	RECEITAS		PPA 2022 - 2025 Valores em R\$		
			Valor Global	2022	2023	2024	2025
1.3.2.1.00.1.1.02.05	Receita de Remuneração de Depósitos de Recursos vinculados - PSF			500,00	540,00	583,20	629,86
	Receita de Remuneração de Depósitos de Recursos vinculados - PSF			500,00	540,00	583,20	629,86
1.3.2.1.00.1.1.02.06	Receita de Remuneração de Depósitos de Recursos vinculados - PACS			500,00	540,00	583,20	629,86
	Receita de Remuneração de Depósitos de Recursos vinculados - PACS			500,00	540,00	583,20	629,86
1.3.2.1.00.1.1.02.07	Receita de Remuneração de Depósitos de Recursos vinculados - ECD			900,00	972,00	1.049,76	1.133,74
	Receita de Remuneração de Depósitos de Recursos vinculados - ECD			900,00	972,00	1.049,76	1.133,74
1.3.2.1.00.1.1.03	Remuneração de Aplicação Financeira			14.200,00	15.336,00	16.562,88	17.887,90
1.3.2.1.00.1.1.03.01	Remun. de Aplicação Saúde			2.000,00	2.160,00	2.332,80	2.519,42
	Remun. de Aplicação Saúde			2.000,00	2.160,00	2.332,80	2.519,42
1.3.2.1.00.1.1.03.02	Remun. de Aplicação Financeira Rec. QSE			1.100,00	1.188,00	1.283,04	1.385,68
	Remun. de Aplicação Financeira Rec. QSE			1.100,00	1.188,00	1.283,04	1.385,68
1.3.2.1.00.1.1.03.03	Remun. Aplicação Merenda Escolar			1.000,00	1.080,00	1.166,40	1.259,71
	Remun. Aplicação Merenda Escolar			1.000,00	1.080,00	1.166,40	1.259,71
1.3.2.1.00.1.1.03.04	Remun. Aplicação financ-transp. Escolar			1.100,00	1.188,00	1.283,04	1.385,68
	Remun. Aplicação financ-transp. Escolar			1.100,00	1.188,00	1.283,04	1.385,68
1.3.2.1.00.1.1.03.05	Remun. Aplicação Financeira Assist. Social			3.000,00	3.240,00	3.499,20	3.779,14
	Remun. Aplicação Financeira Assist. Social			3.000,00	3.240,00	3.499,20	3.779,14
1.3.2.1.00.1.1.03.06	Aplicação Financeira do FMS			1.000,00	1.080,00	1.166,40	1.259,71
	Aplicação Financeira do FMS			1.000,00	1.080,00	1.166,40	1.259,71
1.3.2.1.00.1.1.03.07	Outras Aplicações de Convênio			5.000,00	5.400,00	5.832,00	6.298,56
	Outras Aplicações de Convênio			5.000,00	5.400,00	5.832,00	6.298,56
1.7	Transferências Correntes			20.874.295,00	22.544.238,60	24.347.777,69	26.295.599,93
1.7.1	Transferências da União e de suas Entidades			15.493.725,00	16.733.223,00	18.071.880,84	19.517.631,33
1.7.1.5	Transferências de Recursos de Complementação da União ao Fundo de Manutenção e Desenvolvimento da Educação Básica e de Valorização dos Profissionais da Educação - FUNDEB			85.050,00	91.854,00	99.202,32	107.138,51
1.7.1.5.50	Transferências de Recursos de Complementação da União ao Fundeb - VAAT			85.050,00	91.854,00	99.202,32	107.138,51
1.7.1.5.50.0.1	Transferências de Recursos de Complementação da União ao Fundeb - VAAT - Principal			85.050,00	91.854,00	99.202,32	107.138,51
	Transferências de Recursos de Complementação da União ao Fundeb - VAAT - Principal			85.050,00	91.854,00	99.202,32	107.138,51
1.7.1.7	Transferências de Convênios da União e de Suas Entidades			60.000,00	64.800,00	69.984,00	75.582,72
1.7.1.7.52	Transferências de Convênios da União Destinadas a Programas de Assistência Social			60.000,00	64.800,00	69.984,00	75.582,72
	Transferências de Convênios da União Destinadas a Programas de Assistência Social			60.000,00	64.800,00	69.984,00	75.582,72
1.7.1.8	Transferências da União - Especificas de Estados, DF e Municípios			15.348.675,00	16.576.569,00	17.902.694,52	19.334.910,10
1.7.1.8.01	Participação na Receita da União			10.063.415,00	10.868.488,20	11.737.967,25	12.677.004,63
1.7.1.8.01.2	Cota-Parte do Fundo de Participação dos Municípios - Cota Mensal			9.124.655,00	9.854.627,40	10.642.997,59	11.494.437,40







### Prefeitura Municipal de Major Sales

Rua Nilza Fernandes, 640 - Centro - 59.945-000 - Major Sales/ RN  
CNPJ: 01.612.383/0001-11 Fone: (84) 3388-0111  
<http://majorsales.rn.gov.br/>

Usuário: Edilton Carneiro

Chave de Autenticação  
1699-6803-632

Página  
4 / 8

#### Valores Previstos na Receita PPA Consolidado

Natureza	Especificação	Tipo Redutora	RECEITAS		PPA 2022 - 2025 Valores em R\$		
			Valor Global	2022	2023	2024	2025
1.7.1.8.01.2.1	Cota-Parte do Fundo de Participação dos Municípios - Cota Mensal - Principal			9.124.655,00	9.854.627,40	10.642.997,59	11.494.437,40
	Cota-Parte do Fundo de Participação dos Municípios - Cota Mensal - Principal			11.026.655,00	11.908.787,40	12.861.490,39	13.890.409,62
	( - ) Cota-Parte do Fundo de Participação dos Municípios - Cota Mensal - Principal	FUNDEB		-1.902.000,00	-2.054.160,00	-2.218.492,80	-2.395.972,22
1.7.1.8.01.3	Cota-Parte do Fundo de Participação dos Municípios - 1% Cota entregue no mês de dezembro			450.000,00	486.000,00	524.880,00	566.870,40
1.7.1.8.01.3.1	Cota-Parte do Fundo de Participação dos Municípios - 1% Cota entregue no mês de dezembro - Principal			450.000,00	486.000,00	524.880,00	566.870,40
	Cota-Parte do Fundo de Participação dos Municípios - 1% Cota entregue no mês de dezembro - Principal			450.000,00	486.000,00	524.880,00	566.870,40
1.7.1.8.01.4	Cota-Parte do Fundo de Participação dos Municípios - 1% Cota entregue no mês de julho			450.000,00	486.000,00	524.880,00	566.870,40
1.7.1.8.01.4.1	Cota-Parte do Fundo de Participação dos Municípios - 1% Cota entregue no mês de julho - Principal			450.000,00	486.000,00	524.880,00	566.870,40
	Cota-Parte do Fundo de Participação dos Municípios - 1% Cota entregue no mês de julho - Principal			450.000,00	486.000,00	524.880,00	566.870,40
1.7.1.8.01.5	Cota-Parte do Imposto Sobre a Propriedade Territorial Rural			1.760,00	1.900,80	2.052,86	2.217,09
1.7.1.8.01.5.1	Cota-Parte do Imposto Sobre a Propriedade Territorial Rural - Principal			1.760,00	1.900,80	2.052,86	2.217,09
	Cota-Parte do Imposto Sobre a Propriedade Territorial Rural - Principal			2.200,00	2.376,00	2.566,08	2.771,37
	( - ) Cota-Parte do Imposto Sobre a Propriedade Territorial Rural - Principal	FUNDEB		-440,00	-475,20	-513,22	-554,28
1.7.1.8.01.7	Cota-Parte da Contribuição de Intervenção no Domínio Econômico			37.000,00	39.960,00	43.156,80	46.609,34
1.7.1.8.01.7.1	Cota-Parte da Contribuição de Intervenção no Domínio Econômico - Principal			37.000,00	39.960,00	43.156,80	46.609,34
	Cota-Parte da Contribuição de Intervenção no Domínio Econômico - Principal			37.000,00	39.960,00	43.156,80	46.609,34
1.7.1.8.02	Transferência da Compensação Financeira pela Exploração de Recursos Naturais			270.500,00	292.140,00	315.511,20	340.752,10
1.7.1.8.02.4	Cota-parte Royalties pelo Excedente da Produção do Petróleo - Lei nº 9.478/97, artigo 49, I e II			70.500,00	76.140,00	82.231,20	88.809,70
1.7.1.8.02.4.1	Cota-parte Royalties pelo Excedente da Produção do Petróleo - Lei nº 9.478/97, artigo 49, I e II - Principal			70.500,00	76.140,00	82.231,20	88.809,70
	Cota-parte Royalties pelo Excedente da Produção do Petróleo - Lei nº 9.478/97, artigo 49, I e II - Principal			70.500,00	76.140,00	82.231,20	88.809,70
1.7.1.8.02.6	Cota-Parte do Fundo Especial do Petróleo - FEP			200.000,00	216.000,00	233.280,00	251.942,40
1.7.1.8.02.6.1	Cota-Parte do Fundo Especial do Petróleo - FEP - Principal			200.000,00	216.000,00	233.280,00	251.942,40
	Cota-Parte do Fundo Especial do Petróleo - FEP - Principal			200.000,00	216.000,00	233.280,00	251.942,40
1.7.1.8.03	Transferência de Recursos do Sistema Único de Saúde - SUS - Repasses Fundo a Fundo			3.997.220,00	4.316.997,60	4.662.357,41	5.035.346,02
1.7.1.8.03.1	Transferência de Recursos do Sistema Único de Saúde - SUS - Repasses Fundo a Fundo			3.997.220,00	4.316.997,60	4.662.357,41	5.035.346,02
1.7.1.8.03.1.1	Transferência de Recursos do Sistema Único de Saúde - SUS - Repasses Fundo a Fundo - Principal			3.997.220,00	4.316.997,60	4.662.357,41	5.035.346,02
1.7.1.8.03.1.1.02	Piso de Atenção Básica (PAB FIXO)			500.000,00	540.000,00	583.200,00	629.856,00
	Piso de Atenção Básica (PAB FIXO)			500.000,00	540.000,00	583.200,00	629.856,00





### Prefeitura Municipal de Major Sales

Rua Nilza Fernandes, 640 - Centro - 59.945-000 - Major Sales/ RN  
CNPJ: 01.612.383/0001-11 Fone: (84) 3388-0111  
<http://majorsales.rn.gov.br/>

Usuário: Edilton Carneiro

Chave de Autenticação  
1699-6803-632

Página  
5 / 8

#### Valores Previstos na Receita PPA Consolidado

Natureza	Especificação	Tipo Redutora	RECEITAS		PPA 2022 - 2025 Valores em R\$		
			Valor Global	2022	2023	2024	2025
1.7.1.8.03.1.1.03	Programa Saúde da Família - PSF			398.000,00	429.840,00	464.227,20	501.365,38
1.7.1.8.03.1.1.04	Programa Saúde da Família - PSF			398.000,00	429.840,00	464.227,20	501.365,38
	Prog. Agente Comunitário de Saúde - PACS			253.000,00	273.240,00	295.099,20	318.707,14
	Prog. Agente Comunitário de Saúde - PACS			253.000,00	273.240,00	295.099,20	318.707,14
1.7.1.8.03.1.1.06	Farmácia Básica			83.500,00	90.180,00	97.394,40	105.185,95
	Farmácia Básica			83.500,00	90.180,00	97.394,40	105.185,95
1.7.1.8.03.1.1.07	Piso de Atenção Básica Variável - Outros			799.520,00	863.481,60	932.560,13	1.007.164,94
	Piso de Atenção Básica Variável - Outros			799.520,00	863.481,60	932.560,13	1.007.164,94
1.7.1.8.03.1.1.08	Vigilância Sanitária			21.000,00	22.680,00	24.494,40	26.453,95
	Vigilância Sanitária			21.000,00	22.680,00	24.494,40	26.453,95
1.7.1.8.03.1.1.09	Programa Saúde Bucal			114.000,00	123.120,00	132.969,60	143.607,17
	Programa Saúde Bucal			114.000,00	123.120,00	132.969,60	143.607,17
1.7.1.8.03.1.1.10	Programa Saúde Escolar - PSE			45.000,00	48.600,00	52.488,00	56.687,04
	Programa Saúde Escolar - PSE			45.000,00	48.600,00	52.488,00	56.687,04
1.7.1.8.03.1.1.12	Núcleo Apoio Saúde Família - APS			163.000,00	176.040,00	190.123,20	205.333,06
	Núcleo Apoio Saúde Família - APS			163.000,00	176.040,00	190.123,20	205.333,06
1.7.1.8.03.1.1.13	Vigilância em Saúde			127.200,00	137.376,00	148.366,08	160.235,37
	Vigilância em Saúde			127.200,00	137.376,00	148.366,08	160.235,37
1.7.1.8.03.1.1.14	Limite Financeiro da Média e Alta complexidade - MAC			303.000,00	327.240,00	353.419,20	381.692,74
	Limite Financeiro da Média e Alta complexidade - MAC			303.000,00	327.240,00	353.419,20	381.692,74
1.7.1.8.03.1.1.16	TRANSFERÊNCIA DE RECURSOS DO SUS - COVID-19			1.190.000,00	1.285.200,00	1.388.016,00	1.499.057,28
	TRANSFERÊNCIA DE RECURSOS DO SUS - COVID-19			1.190.000,00	1.285.200,00	1.388.016,00	1.499.057,28
1.7.1.8.05	Transferências de Recursos do Fundo Nacional do Desenvolvimento da Educação - FNDE			458.900,00	495.612,00	535.260,96	578.081,84
1.7.1.8.05.1	Transferências do Salário-Educação			162.000,00	174.960,00	188.956,80	204.073,34
1.7.1.8.05.1.1	Transferências do Salário-Educação - Principal			162.000,00	174.960,00	188.956,80	204.073,34
	Transferências do Salário-Educação - Principal			162.000,00	174.960,00	188.956,80	204.073,34
1.7.1.8.05.2	Transferências Diretas do FNDE referentes ao Programa Dinheiro Direto na Escola - PDDE			40.000,00	43.200,00	46.656,00	50.388,48
1.7.1.8.05.2.1	Transferências Diretas do FNDE referentes ao Programa Dinheiro Direto na Escola - PDDE - Principal			40.000,00	43.200,00	46.656,00	50.388,48
	Transferências Diretas do FNDE referentes ao Programa Dinheiro Direto na Escola - PDDE - Principal			40.000,00	43.200,00	46.656,00	50.388,48
1.7.1.8.05.3	Transferências Diretas do FNDE referentes ao Programa Nacional de Alimentação Escolar - PNAE			110.000,00	118.800,00	128.304,00	138.568,32
1.7.1.8.05.3.1	Transferências Diretas do FNDE referentes ao Programa Nacional de Alimentação Escolar - PNAE - Principal			110.000,00	118.800,00	128.304,00	138.568,32
	Transferências Diretas do FNDE referentes ao Programa Nacional de Alimentação Escolar - PNAE - Principal			110.000,00	118.800,00	128.304,00	138.568,32
1.7.1.8.05.4	Transferências Diretas do FNDE referentes ao Programa Nacional de Apoio ao Transporte do Escolar - PNATE			38.900,00	42.012,00	45.372,96	49.002,80
1.7.1.8.05.4.1	Transferências Diretas do FNDE referentes ao Programa Nacional de Apoio ao Transporte do Escolar - PNATE - Principal			38.900,00	42.012,00	45.372,96	49.002,80
	Transferências Diretas do FNDE referentes ao Programa Nacional de Apoio ao Transporte do Escolar - PNATE - Principal			38.900,00	42.012,00	45.372,96	49.002,80
1.7.1.8.05.9	Outras Transferências Diretas do Fundo Nacional do Desenvolvimento da Educação - FNDE			108.000,00	116.640,00	125.971,20	136.048,90





<b>Prefeitura Municipal de Major Sales</b> Rua Nilza Fernandes, 640 - Centro - 59.945-000 - Major Sales/ RN CNPJ: 01.612.383/0001-11 Fone: (84) 3388-0111 <a href="http://majorsales.rn.gov.br/">http://majorsales.rn.gov.br/</a>	Usuário: Edilton Carneiro	Chave de Autenticação 1699-6803-632	Página 6 / 8

### Valores Previstos na Receita PPA Consolidado

Natureza	Especificação	Tipo Redutora	Valor Global	RECEITAS			
				2022	2023	PPA 2022 - 2025 Valores em R\$	
				2024	2025		
1.7.1.8.05.9.1	Outras Transferências Diretas do Fundo Nacional do Desenvolvimento da Educação – FNDE - Principal		108.000,00	116.640,00	125.971,20	136.048,90	
	Outras Transferências Diretas do Fundo Nacional do Desenvolvimento da Educação – FNDE - Principal		108.000,00	116.640,00	125.971,20	136.048,90	
1.7.1.8.06	Transferência Financeira do ICMS – Desoneração – L.C. Nº 87/96		2.640,00	2.851,20	3.079,30	3.325,64	
1.7.1.8.06.1	Transferência Financeira do ICMS – Desoneração – L.C. Nº 87/96		2.640,00	2.851,20	3.079,30	3.325,64	
1.7.1.8.06.1.1	Transferência Financeira do ICMS – Desoneração – L.C. Nº 87/96 - Principal		2.640,00	2.851,20	3.079,30	3.325,64	
	Transferência Financeira do ICMS – Desoneração – L.C. Nº 87/96 - Principal		3.300,00	3.564,00	3.849,12	4.157,05	
	( - ) Transferência Financeira do ICMS – Desoneração – L.C. Nº FUNDEB 87/96 - Principal		-660,00	-712,80	-769,82	-831,41	
1.7.1.8.10	Transferências de Convênios da União e de Suas Entidades		61.000,00	65.880,00	71.150,40	76.842,43	
1.7.1.8.10.5	Transferências de Convênios da União Destinadas a Programas de Saneamento Básico		61.000,00	65.880,00	71.150,40	76.842,43	
1.7.1.8.10.5.1	Transferências de Convênios da União Destinadas a Programas de Saneamento Básico - Principal		61.000,00	65.880,00	71.150,40	76.842,43	
1.7.1.8.10.5.1.01	Transferência Convênio Esporte		61.000,00	65.880,00	71.150,40	76.842,43	
	Transferência Convênio Esporte		61.000,00	65.880,00	71.150,40	76.842,43	
1.7.1.8.12	Transferências de Recursos do Fundo Nacional de Assistência Social – FNAS		395.000,00	426.600,00	460.728,00	497.586,24	
1.7.1.8.12.1	Transferências de Recursos do Fundo Nacional de Assistência Social – FNAS		395.000,00	426.600,00	460.728,00	497.586,24	
1.7.1.8.12.1.1	Transferências de Recursos do Fundo Nacional de Assistência Social – FNAS		395.000,00	426.600,00	460.728,00	497.586,24	
1.7.1.8.12.1.1.01	Programa Social - Bolsa Família - IGDBF		57.000,00	61.560,00	66.484,80	71.803,58	
	Programa Social - Bolsa Família - IGDBF		57.000,00	61.560,00	66.484,80	71.803,58	
1.7.1.8.12.1.1.04	Programa Social IGD - SUAS		47.000,00	50.760,00	54.820,80	59.206,46	
	Programa Social IGD - SUAS		47.000,00	50.760,00	54.820,80	59.206,46	
1.7.1.8.12.1.1.05	Programa CRAS		84.000,00	90.720,00	97.977,60	105.815,81	
	Programa CRAS		84.000,00	90.720,00	97.977,60	105.815,81	
1.7.1.8.12.1.1.06	Outros Programas da Assistência Social		44.000,00	47.520,00	51.321,60	55.427,33	
	Outros Programas da Assistência Social		44.000,00	47.520,00	51.321,60	55.427,33	
1.7.1.8.12.1.1.07	TRANSFER RECURSOS DO FNAS - BLOCO PROTEÇÃO SOCIAL AÇÕES DE COMBATE AO COVID-19		50.000,00	54.000,00	58.320,00	62.985,60	
	TRANSFER RECURSOS DO FNAS - BLOCO PROTEÇÃO SOCIAL AÇÕES DE COMBATE AO COVID-19		50.000,00	54.000,00	58.320,00	62.985,60	
1.7.1.8.12.1.1.10	TRANSF FNAS SERVIÇOS DE CONVIVÊNCIA E FORTALECIMENTO DE VINCULO-SCFV		113.000,00	122.040,00	131.803,20	142.347,46	
	TRANSF FNAS SERVIÇOS DE CONVIVÊNCIA E FORTALECIMENTO DE VINCULO-SCFV		113.000,00	122.040,00	131.803,20	142.347,46	
1.7.1.8.99	Outras Transferências da União		100.000,00	108.000,00	116.640,00	125.971,20	
1.7.1.8.99.1	Outras Transferências da União		100.000,00	108.000,00	116.640,00	125.971,20	
1.7.1.8.99.1.1	Outras Transferências da União - Principal		100.000,00	108.000,00	116.640,00	125.971,20	
	Outras Transferências da União - Principal		100.000,00	108.000,00	116.640,00	125.971,20	
1.7.2	Transferências dos Estados e do Distrito Federal e de suas Entidades		1.964.620,00	2.121.789,60	2.291.532,77	2.474.855,39	





## Prefeitura Municipal de Major Sales

Rua Nilza Fernandes, 640 - Centro - 59.945-000 - Major Sales/ RN  
 CNPJ: 01.612.383/0001-11 Fone: (84) 3388-0111  
<http://majorsales.rn.gov.br/>

Usuário: Edilton Carneiro

Chave de Autenticação  
1699-6803-632

Página  
7 / 8

### Valores Previstos na Receita PPA Consolidado

Natureza	Especificação	Tipo Redutora	RECEITAS		PPA 2022 - 2025 Valores em R\$		
			Valor Global	2022	2023	2024	2025
1.7.2.8	Transferências dos Estados - Específicas de Estados, DF e Municípios			1.964.620,00	2.121.789,60	2.291.532,77	2.474.855,39
1.7.2.8.01	Participação na Receita dos Estados			1.592.520,00	1.719.921,60	1.857.515,33	2.006.116,55
1.7.2.8.01.1	Cota-Parte do ICMS			1.457.000,00	1.573.560,00	1.699.444,80	1.835.400,38
1.7.2.8.01.1.1	Cota-Parte do ICMS - Principal			1.457.000,00	1.573.560,00	1.699.444,80	1.835.400,38
	Cota-Parte do ICMS - Principal			1.820.000,00	1.965.600,00	2.122.848,00	2.292.675,84
	( - ) Cota-Parte do ICMS - Principal	FUNDEB		-363.000,00	-392.040,00	-423.403,20	-457.275,46
1.7.2.8.01.2	Cota-Parte do IPVA			97.000,00	104.760,00	113.140,80	122.192,06
1.7.2.8.01.2.1	Cota-Parte do IPVA - Principal			97.000,00	104.760,00	113.140,80	122.192,06
	Cota-Parte do IPVA - Principal			141.000,00	152.280,00	164.462,40	177.619,39
	( - ) Cota-Parte do IPVA - Principal	FUNDEB		-44.000,00	-47.520,00	-51.321,60	-55.427,33
1.7.2.8.01.3	Cota-Parte do IPI - Municípios			3.520,00	3.801,60	4.105,73	4.434,19
1.7.2.8.01.3.1	Cota-Parte do IPI - Municípios - Principal			3.520,00	3.801,60	4.105,73	4.434,19
	Cota-Parte do IPI - Municípios - Principal			4.400,00	4.752,00	5.132,16	5.542,73
	( - ) Cota-Parte do IPI - Municípios - Principal	FUNDEB		-880,00	-950,40	-1.026,43	-1.108,54
1.7.2.8.01.5	Outras Participações na Receita dos Estados			35.000,00	37.800,00	40.824,00	44.089,92
1.7.2.8.01.5.1	Outras Participações na Receita dos Estados - Principal			35.000,00	37.800,00	40.824,00	44.089,92
	Outras Participações na Receita dos Estados - Principal			35.000,00	37.800,00	40.824,00	44.089,92
1.7.2.8.10	Transferência de Convênios dos Estados e do Distrito Federal e de Suas Entidades			272.100,00	293.868,00	317.377,44	342.767,64
1.7.2.8.10.9	Outras Transferências de Convênio dos Estados			272.100,00	293.868,00	317.377,44	342.767,64
1.7.2.8.10.9.1	Outras Transferências de Convênio dos Estados - Principal			272.100,00	293.868,00	317.377,44	342.767,64
	Outras Transferências de Convênio dos Estados - Principal			272.100,00	293.868,00	317.377,44	342.767,64
1.7.2.8.99	Outras Transferências dos Estados			100.000,00	108.000,00	116.640,00	125.971,20
1.7.2.8.99.1	Outras Transferências dos Estados			100.000,00	108.000,00	116.640,00	125.971,20
1.7.2.8.99.1.1	Outras Transferências dos Estados - Principal			100.000,00	108.000,00	116.640,00	125.971,20
	Outras Transferências dos Estados - Principal			100.000,00	108.000,00	116.640,00	125.971,20
1.7.5	Transferências de Outras Instituições Públicas			3.415.950,00	3.689.226,00	3.984.364,08	4.303.113,21
1.7.5.8	Transferências de Outras Instituições Públicas - Específicas de Estados, DF e Municípios			3.415.950,00	3.689.226,00	3.984.364,08	4.303.113,21
1.7.5.8.01	Transferências de Recursos do Fundo de Manutenção e Desenvolvimento da Educação Básica e de Valorização dos Profissionais da Educação - FUNDEB			3.415.950,00	3.689.226,00	3.984.364,08	4.303.113,21
1.7.5.8.01.1	Transferências de Recursos do Fundo de Manutenção e Desenvolvimento da Educação Básica e de Valorização dos Profissionais da Educação - FUNDEB			3.415.950,00	3.689.226,00	3.984.364,08	4.303.113,21
1.7.5.8.01.1.1	Transferências de Recursos do Fundo de Manutenção e Desenvolvimento da Educação Básica e de Valorização dos Profissionais da Educação - FUNDEB - Principal			3.415.950,00	3.689.226,00	3.984.364,08	4.303.113,21
	Transferências de Recursos do Fundo de Manutenção e Desenvolvimento da Educação Básica e de Valorização dos Profissionais da Educação - FUNDEB - Principal			3.415.950,00	3.689.226,00	3.984.364,08	4.303.113,21
1.9	Outras Receitas Correntes			13.200,00	14.256,00	15.396,48	16.628,21
1.9.2	Indenizações, Restituições e Ressarcimentos			7.700,00	8.316,00	8.981,28	9.699,79
1.9.2.1	Indenizações			2.200,00	2.376,00	2.566,08	2.771,37
1.9.2.1.99	Outras Indenizações			2.200,00	2.376,00	2.566,08	2.771,37
1.9.2.1.99.1	Outras Indenizações			2.200,00	2.376,00	2.566,08	2.771,37





### Prefeitura Municipal de Major Sales

Rua Nilza Fernandes, 640 - Centro - 59.945-000 - Major Sales/ RN  
CNPJ: 01.612.383/0001-11 Fone: (84) 3388-0111  
<http://majorsales.rn.gov.br/>

Usuário: Edilton Carneiro

Chave de Autenticação  
1699-6803-632

Página  
8 / 8

#### Valores Previstos na Receita PPA Consolidado

Natureza	Especificação	Tipo Redutora	RECEITAS		PPA 2022 - 2025 Valores em R\$			
			Valor Global	2022	2023	2024	2025	
1.9.2.1.99.1.1	Outras Indenizações - Principal			2.200,00	2.376,00	2.566,08	2.771,37	
	Outras Indenizações - Principal			2.200,00	2.376,00	2.566,08	2.771,37	
1.9.2.2	Restituições			5.500,00	5.940,00	6.415,20	6.928,42	
1.9.2.2.99	Outras Restituições			5.500,00	5.940,00	6.415,20	6.928,42	
1.9.2.2.99.1	Outras Restituições			5.500,00	5.940,00	6.415,20	6.928,42	
1.9.2.2.99.1.1	Outras Restituições - Principal			5.500,00	5.940,00	6.415,20	6.928,42	
	Outras Restituições - Principal			5.500,00	5.940,00	6.415,20	6.928,42	
1.9.9	Demais Receitas Correntes			5.500,00	5.940,00	6.415,20	6.928,42	
1.9.9.0.99	Outras Receitas			5.500,00	5.940,00	6.415,20	6.928,42	
1.9.9.0.99.1	Outras Receitas - Primárias			5.500,00	5.940,00	6.415,20	6.928,42	
1.9.9.0.99.1.1	Outras Receitas - Primárias - Principal			5.500,00	5.940,00	6.415,20	6.928,42	
	Outras Receitas - Primárias - Principal			5.500,00	5.940,00	6.415,20	6.928,42	
2	Receitas de Capital			6.568.000,00	7.093.440,00	7.660.915,20	8.273.788,42	
2.2	Alienação de Bens			33.000,00	35.640,00	38.491,20	41.570,50	
2.2.1	Alienação de Bens Móveis			16.500,00	17.820,00	19.245,60	20.785,25	
2.2.1.3	Alienação de Bens Móveis e Semoventes			16.500,00	17.820,00	19.245,60	20.785,25	
2.2.1.3.00.1	Alienação de Bens Móveis e Semoventes			16.500,00	17.820,00	19.245,60	20.785,25	
2.2.1.3.00.1.1	Alienação de Bens Móveis e Semoventes - Principal			16.500,00	17.820,00	19.245,60	20.785,25	
	Alienação de Bens Móveis e Semoventes - Principal			16.500,00	17.820,00	19.245,60	20.785,25	
2.2.2	Alienação de Bens Imóveis			16.500,00	17.820,00	19.245,60	20.785,25	
2.2.2.0.00.1	Alienação de Bens Imóveis			16.500,00	17.820,00	19.245,60	20.785,25	
2.2.2.0.00.1.1	Alienação de Bens Imóveis - Principal			16.500,00	17.820,00	19.245,60	20.785,25	
	Alienação de Bens Imóveis - Principal			16.500,00	17.820,00	19.245,60	20.785,25	
2.4	Transferências de Capital			6.535.000,00	7.057.800,00	7.622.424,00	8.232.217,92	
2.4.1	Transferências da União e de suas Entidades			6.535.000,00	7.057.800,00	7.622.424,00	8.232.217,92	
2.4.1.8	Transferências da União - Específicas de Estados, DF e Municípios			6.535.000,00	7.057.800,00	7.622.424,00	8.232.217,92	
2.4.1.8.10	Transferência de Convênios da União e de suas Entidades			6.535.000,00	7.057.800,00	7.622.424,00	8.232.217,92	
2.4.1.8.10.2	Transferências de Convênio da União destinadas a Programas de Educação			350.000,00	378.000,00	408.240,00	440.899,20	
2.4.1.8.10.2.1	Transferências de Convênio da União destinadas a Programas de Educação - Principal			350.000,00	378.000,00	408.240,00	440.899,20	
	Transferências de Convênio da União destinadas a Programas de Educação - Principal			350.000,00	378.000,00	408.240,00	440.899,20	
2.4.1.8.10.5	Transferências de Convênios da União destinadas a Programas de Saneamento Básico			370.000,00	399.600,00	431.568,00	466.093,44	
2.4.1.8.10.5.1	Transferências de Convênios da União destinadas a Programas de Saneamento Básico - Principal			370.000,00	399.600,00	431.568,00	466.093,44	
	Transferências de Convênios da União destinadas a Programas de Saneamento Básico - Principal			370.000,00	399.600,00	431.568,00	466.093,44	
2.4.1.8.10.9	Outras Transferências de Convênios da União			5.815.000,00	6.280.200,00	6.782.616,00	7.325.225,28	
2.4.1.8.10.9.1	Outras Transferências de Convênios da União - Principal			5.815.000,00	6.280.200,00	6.782.616,00	7.325.225,28	
	Outras Transferências de Convênios da União - Principal			5.815.000,00	6.280.200,00	6.782.616,00	7.325.225,28	
	<b>Total Geral</b>			<b>28.007.495,00</b>	<b>30.248.094,60</b>	<b>32.667.942,17</b>	<b>35.281.377,58</b>	





Unidade Gestora		Valores Previstos na Despesa PPA por Ações/Unidade Orçamentária			PPA 2022 - 2025 - Valores em R\$		
Unidade Orçamentária	Ação	Valor global	2022	2023	2024	2025	Total
<b>1 - Câmara Municipal de Major Sales</b>							
<b>1001 - CAMARA MUNICIPAL</b>							
1.4	AQUISIÇÃO DE VEÍCULO PARA CÂMARA MUNICIPAL		40.000,00	43.200,00	46.656,00	50.388,41	180.244,41
2.1	MANUTENC ATIVIDADE DA CAMARA MUNICIPAL M SALES		832.000,00	898.560,00	970.444,80	1.048.080,38	3.749.085,18
<b>Total Unidade Orçamentária</b>			<b>872.000,00</b>	<b>941.760,00</b>	<b>1.017.100,80</b>	<b>1.098.468,79</b>	<b>3.929.329,59</b>
<b>Total Unidade Gestora</b>			<b>872.000,00</b>	<b>941.760,00</b>	<b>1.017.100,80</b>	<b>1.098.468,79</b>	<b>3.929.329,59</b>
<b>2 - Prefeitura Municipal de Major Sales</b>							
<b>2001 - GABINETE DO PREFEITO</b>							
1.1	REALIZAÇÃO DE EVENTOS NO MUNICIPIO		200.000,00	216.000,00	233.280,00	251.942,40	901.222,40
1.2	REEQUIPAMENTO DO GRABINETE DO PREFEITO		8.000,00	8.640,00	9.331,20	10.077,70	36.048,90
2.2	MANUTENCAO ATIV. DO GABINETE DO PREFEITO		567.000,00	612.360,00	661.348,80	714.256,70	2.554.965,50
<b>Total Unidade Orçamentária</b>			<b>775.000,00</b>	<b>837.000,00</b>	<b>903.960,00</b>	<b>976.276,80</b>	<b>3.492.236,80</b>
<b>2002 - SECRETARIA MUNICIPAL DE ASSUNTOS JURÍDICOS</b>							
2.9	MANUTENCAO ATIVID DA SECRET MUNICIPAL DE ASSUNTOS JURÍDICOS		70.000,00	75.600,00	81.648,00	88.179,84	315.427,84
<b>Total Unidade Orçamentária</b>			<b>70.000,00</b>	<b>75.600,00</b>	<b>81.648,00</b>	<b>88.179,84</b>	<b>315.427,84</b>
<b>2003 - SECRETARIA MUNICIPAL DE ADMINISTRACAO E PLANEJAMENTO</b>							
1.5	AQUISICAO DE EQUIPAMENTO PARA UNIDADE		10.000,00	10.800,00	11.664,00	12.597,12	45.061,12
1.8	PROGRAMA DE SUBVENÇÕES		30.000,00	32.400,00	34.992,00	37.791,36	135.183,36
1.168	REALIZAÇÃO DE CONCURSOS PUBLICO		3.000,00	3.240,00	3.499,20	3.779,14	13.518,34
2.3	MANUTENCAO ATIV. DA SEC.DE ADMINISTRACAO		703.000,00	759.240,00	819.979,20	885.577,54	3.167.796,74
<b>Total Unidade Orçamentária</b>			<b>746.000,00</b>	<b>805.680,00</b>	<b>870.134,40</b>	<b>939.745,16</b>	<b>3.361.559,56</b>
<b>2004 - SECRETARIA MUNICIPAL DE TRIBUTAÇÃO E FINANÇAS</b>							
2.4	MANUTENCAO DAS ATIV. DA SEC. DE FAZENDA		366.000,00	395.280,00	426.902,40	461.054,59	1.649.236,99
2.5	ENCARGOS E AMORT.DE DIVIDA-PARCELA.INSS		100.000,00	108.000,00	116.640,00	125.971,20	450.611,20
2.6	PAGAMENTO DE OBRIGACOES DO INSS E FGTS		650.375,00	702.405,00	758.597,40	819.285,19	2.930.662,59
2.7	CONTRIBUICAO PARA O PASEP		190.000,00	205.200,00	221.616,00	239.345,28	856.161,28
2.8	PAGAMENTO DE SENT.E ACORDOS JUDICIAIS		20.000,00	21.600,00	23.328,00	25.194,24	90.122,24
2.84	MANUTENÇÃO DE DESPESAS COM OBRIGAÇÕES INSS		20.000,00	21.600,00	23.328,00	25.194,24	90.122,24
<b>Total Unidade Orçamentária</b>			<b>1.346.375,00</b>	<b>1.454.085,00</b>	<b>1.570.411,80</b>	<b>1.696.044,74</b>	<b>6.066.916,54</b>
<b>2005 - SECRETARIA MUN. AGRICULTURA, ABASTECIMENTO RECURS HÍDRICOS</b>							
1.12	AQUISIÇÃO DE VEÍCULO REFRIGERADO-TRANSPORTE DE CARNE		80.000,00	86.400,00	93.312,00	100.776,96	360.489,96
1.13	PROGRAMA IMPLANTACAO DE CRIAÇÃO DE PEIXES		23.000,00	24.840,00	26.827,20	28.973,38	103.640,58
1.14	DESASSORIAMENTO E LIMPEZA DE CACIMBÕES NA ZONA RURAL		25.000,00	27.000,00	29.160,00	31.492,80	112.652,80
1.15	AQUISICAO DE MÁQUINAS E EQUIPAMENTOS AGRICOLAS-TRATORES		200.000,00	216.000,00	233.280,00	251.942,40	901.222,40
1.16	INSTALACAO DE LAVOURAS HORTAS E POMARES		15.000,00	16.200,00	17.496,00	18.895,68	67.591,68
1.17	CONSTRUCAO DE POCOS TUBULARES		17.000,00	18.360,00	19.828,80	21.415,11	76.603,91
1.18	PROGRAMA DE CORTA DE TERRAS P/ PLANTIO		40.000,00	43.200,00	46.656,00	50.388,48	180.244,48
1.19	DISTRIBUIÇÃO SEMENTES, ADUBOS E FERTILIZANTES		5.000,00	5.400,00	5.832,00	6.298,56	22.530,56
1.20	CONSTR AMPL E RECUPERACAO DE AÇUDES E BARRAGENS CONVE		35.000,00	37.800,00	40.824,00	44.089,92	157.713,92
1.21	CONST, AMPLI E RECUPERACAO DE AÇUDES E BARRAGENS		38.000,00	41.040,00	44.323,20	47.869,06	171.232,26
1.105	PROGRAMA MUNICIPAL DE SILAGEM		28.000,00	30.240,00	32.659,20	35.271,94	126.171,14





### Prefeitura Municipal de Major Sales

Rua Nilza Fernandes, 640 - Centro - 59.945-000 - Major Sales/ RN  
CNPJ: 01.612.383/0001-11 Fone: (84) 3388-0111  
<http://majorsales.rn.gov.br/>

Usuário: Edilton Carneiro

Chave de Autenticação  
1908-0276-948

Página  
2 / 6

#### Valores Previstos na Despesa PPA por Ações/Unidade Orçamentária

Unidade Gestora	Unidade Orçamentária	Valor global	2022	2023	2024	PPA 2022 - 2025 - Valores em R\$	Total
<b>Ação</b>							
1.106	CONST DE UM MATADOURO MUNICIPAL - CONVEN	310.000,00	334.800,00	361.584,00	390.510,72	1.396.894,72	
1.109	PROGRAMA DE HORTAS COMUNITARIAS	42.000,00	45.360,00	48.988,80	52.907,90	189.256,70	
1.149	PROGRAMA SEGURO SAFRA-GARANTIA SAFRA	20.000,00	21.600,00	23.328,00	25.194,24	90.122,24	
1.178	DESASSOREAMENTO DO AÇUDE GESSEM ST GESSEM	200.000,00	216.000,00	233.280,00	251.942,40	901.222,40	
2.10	MANUT.DAS ATIV.DA SEC.DE AGRICULTURA	469.300,00	506.844,00	547.391,52	591.882,84	2.114.718,36	
2.34	MANUT DO SISTEMA DE ABAST DAGUA	30.000,00	32.400,00	34.992,00	37.791,36	135.183,36	
<b>Total Unidade Orçamentária</b>		<b>1.577.300,00</b>	<b>1.703.484,00</b>	<b>1.839.762,72</b>	<b>1.986.943,75</b>	<b>7.107.490,47</b>	
<b>2006 - SECRETARIA DE EDUCACAO</b>							
1.22	ACERVO BIBLIOGRAFICO	16.000,00	17.280,00	18.662,40	20.155,40	72.097,80	
1.23	AQUIS DE TRANSPORTE ESCOLAR C.PARTIDA	5.000,00	5.400,00	5.832,00	6.298,56	22.530,56	
1.24	MANUTENÇÃO ESTRUTURA FISICA DAS ESCOLAS	65.000,00	70.200,00	75.816,00	81.881,28	292.897,28	
1.25	MATENÇÃO DO PROGRAMA ALIMENTAÇÃO DOS ALUNOS REDE MUNICIPAL	32.000,00	34.560,00	37.324,80	40.310,78	144.195,58	
1.28	AQUISIÇÃO KITS ESCOLAR PARA DISTRIBUIÇÃO COM ALUNOS REDE MUNIC	10.000,00	10.800,00	11.664,00	12.597,12	45.061,12	
1.29	AQUISIÇÃO DE KITS ESCOLAR P/DIST.C/ ALUNOS	5.500,00	5.940,00	6.415,20	6.928,42	24.783,62	
1.30	AQUISIÇÃO EQUIPAMENTO PARA UNIDAD.ENS.INFANTIL-CRECHE	60.000,00	64.800,00	69.984,00	75.582,72	270.366,72	
1.31	CONSTRUCAO UNIDADE ESCOLAR	210.000,00	226.800,00	244.944,00	264.539,52	946.283,52	
1.32	PROGRAMA ALIMENTAÇÃO DE ALUNOS DA REDE MUN ENSINO	18.000,00	19.440,00	20.995,20	22.674,81	81.110,01	
1.34	MANUT DA ESTRUTURA FISICA ESCOLA ENSINO INFANTIL	25.000,00	27.000,00	29.160,00	31.492,80	112.652,80	
1.35	AMPLIAÇÃO E RECUPRAÇÃO DE ESCOLAS MUNICIPAIS	160.000,00	172.800,00	186.624,00	201.553,92	720.977,92	
1.36	AQUISIÇÃO DE PARQUE INFANTIL	10.000,00	10.800,00	11.664,00	12.597,12	45.061,12	
1.37	MANUTENCAO DO PNAI	40.000,00	43.200,00	46.556,00	50.388,48	180.244,48	
1.38	MANUTENCAO CRECHE-PROG MERENDA ESCOLAR	38.000,00	41.040,00	44.323,20	47.869,06	171.232,26	
1.51	TRANSPORTE ESCOLAR	239.000,00	258.120,00	278.769,60	301.071,17	1.076.960,77	
1.53	PROGRAMA DINHEIRO DIRETO NA ESCOLA/PDDE	40.000,00	43.200,00	46.556,00	50.388,48	180.244,48	
1.54	PROG NACIONAL ALIMENT ESTUDANDE MERENDA ESCOLAR	57.000,00	61.560,00	66.484,80	71.803,58	256.848,38	
1.84	REEQUIPAMENTO DAS ESCOLAS DO ENS FUNDAM	10.000,00	10.800,00	11.664,00	12.597,12	45.061,12	
1.99	PROGRAMA ESPECIAL DE EDUCACAO	68.000,00	73.440,00	79.315,20	85.660,43	306.415,63	
1.101	PROGRAMA JOVEM E ADULTO M ESCOLA	15.000,00	16.200,00	17.496,00	18.895,68	67.591,68	
1.119	PROGR CURSOS DE CAPC, OFICINAS E TREINAM	15.000,00	16.200,00	17.496,00	18.895,68	67.591,68	
1.120	AQUISIÇÃO DE MATERIAL DIDATICO PEDAGOGICO	42.000,00	45.360,00	48.988,80	52.907,90	189.256,70	
1.151	CONST REFORMA AMPL DE ESCOLAS/CONV	220.000,00	237.600,00	256.608,00	277.136,64	991.344,64	
1.153	AQUISIÇÃO DE EQUIPAMENTO CONV PAR	60.000,00	64.800,00	69.984,00	75.582,72	270.366,72	
1.154	AQUISIC 2 ONIBUS ESCOLAR/CAMI ESCOAR-PAR	460.000,00	496.800,00	536.544,00	579.467,52	2.072.811,52	
2.11	MANUT/ATIVID DA SEC.DE EDUCACAO/INFANTIL	60.000,00	64.800,00	69.984,00	75.582,72	270.366,72	
2.16	MANUT ATIVIDADES DO ENSINO FUND-REC DIVE	172.000,00	185.760,00	200.620,80	216.670,46	775.051,26	
2.19	MANUT EDUCACAO JOVENS E ADULTOS	30.000,00	32.400,00	34.992,00	37.791,37	135.183,37	
2.20	MANUT.ATIVIDADES DO ENSINO INFANTIL	111.000,00	119.880,00	129.470,40	139.828,03	500.178,43	
2.21	MANUTENCAO DO CENTRO EDUCACIONAL INFANTIL	104.000,00	112.320,00	121.305,60	131.010,04	468.635,64	
2.28	MANUT ATIVID DA SEC EDUCACAO/ENSINO FUND	214.000,00	231.120,00	249.609,60	269.578,37	964.307,97	
2.35	MANUT/ATIVIDADE DA EUDUCACAO-SAL EDUCACA	163.100,00	176.148,00	190.239,84	205.459,02	734.946,86	
2.70	MANUTENCAO CRECHE	167.000,00	180.360,00	194.788,80	210.371,90	752.520,70	
2.78	MANUTENÇÃO AJUDA DE CUSTO PARA TRANSPORTE DE ESTUDANTES UNIVERSITARIO E TECNICO	5.000,00	5.400,00	5.832,00	6.298,56	22.530,56	





### Prefeitura Municipal de Major Sales

Rua Nilza Fernandes, 640 - Centro - 59.945-000 - Major Sales/ RN  
CNPJ: 01.612.383/0001-11 Fone: (84) 3388-0111  
<http://majorsales.rn.gov.br/>

Usuário: Edilton Carneiro

Chave de Autenticação  
1908-0276-948

Página  
3 / 6

#### Valores Previstos na Despesa PPA por Ações/Unidade Orçamentária

Unidade Gestora	Unidade Orçamentária	Valor global	2022	2023	2024	PPA 2022 - 2025 - Valores em R\$ 2025	Total
	2.79 MANUTENÇÃO DO PROGRAMA PNAIC		8.000,00	8.640,00	9.331,20	10.077,70	36.048,90
	<b>Total Unidade Orçamentária</b>		<b>2.954.600,00</b>	<b>3.190.968,00</b>	<b>3.446.245,44</b>	<b>3.721.945,08</b>	<b>13.313.758,52</b>
<b>2007 - SECRETARIA DE SAÚDE</b>							
1.41	PROGRAMA SAUDE DA FAMILIA-PSF - APS ATENÇÃO PRIMARIA SAUDE		11.000,00	11.880,00	12.830,40	13.856,83	49.567,23
1.42	MANUT.DO PROG. AGENTES DE ENDEMIAS - VIG EM SAUDE		8.000,00	8.640,00	9.331,20	10.077,69	36.048,89
1.43	PROGRAMA AGENTES COMUNIT. DE SAUDE /PACS		5.000,00	5.400,00	5.832,00	6.298,56	22.530,56
1.44	MANUTENCAO DO PROGRAMA VIGILANC SANITARI		2.000,00	2.160,00	2.332,80	2.519,42	9.012,22
1.45	MANUT. PROGRAMA FARMACIA BASICA-ASSIST. FARMACEUT		115.000,00	124.200,00	134.136,00	144.866,88	518.202,88
1.48	AQUISICAO DE EQUIPAMENTO HOSPITALAR		100.000,00	108.000,00	116.640,00	125.971,20	450.611,20
1.49	CONST.DE MELHORIAS SANIT.ZONA URB.RURAL		50.000,00	54.000,00	58.320,00	62.985,60	225.305,60
1.52	AQUISICAO DE MOVEIS E EQUIPAMENTO PARA UNIDADE SAUDE		20.000,00	21.600,00	23.328,00	25.194,24	90.122,24
1.56	PROG.AJUDA FIN/TRAT.SAUDE COMP.MEDICAM.		20.000,00	21.600,00	23.328,00	25.194,24	90.122,24
1.57	PREV. ORIENT. SAUDE CRIANÇA, MULHER, ADOLEC.IDOSO E TRABALHADO		13.500,00	14.580,00	15.746,40	17.006,12	60.832,52
1.58	PROG.DE REALIZ.EXAME/CONSULT.ESPECIALIZ.		262.000,00	282.960,00	305.596,80	330.044,54	1.180.601,34
1.60	AQUISICAO MOVEIS E UTENCILIOS		4.000,00	4.320,00	4.665,60	5.038,85	18.024,45
1.61	AQUISICAO DE AMBULANCIA E MOTO		180.000,00	194.400,00	209.952,00	226.748,16	811.100,16
1.63	CONSTRUCAO DE UNIDADES SANITARIAS		10.000,00	10.800,00	11.664,00	12.597,12	45.061,12
1.79	AQUIS.MEDICAMENTO P/FARM B MUNICIP.CONVE		90.000,00	97.200,00	104.976,00	113.374,08	405.550,08
1.88	AQUIS.DE PASSAGENS VIARIA - LOCAC/TRANS.		40.000,00	43.200,00	46.656,00	50.388,48	180.244,48
1.89	AQUIS.DE MEDICAM E MAT.MEDICO HOSP/SAUDE		35.000,00	37.800,00	40.824,00	44.089,92	157.713,92
1.169	CONSTRUÇÃO E AMPL SISTEMA DE ABASTECIMENTO DE AGUA DE MUNICIP		100.000,00	108.000,00	116.640,00	125.971,20	450.611,20
1.197	CONVENIO DE REPASSE AO COPIRN PARA REALIZAÇÃO DE SERVIÇOS DE SAUDE		120.000,00	129.600,00	139.968,00	151.165,44	540.733,44
2.23	MANUT.DAS ATIV.DA SAUDE DO MUN.SEC.SAUDE		1.395.000,00	1.506.600,00	1.627.128,00	1.757.298,24	6.286.026,24
2.30	MANUT DAS ATIVI DO HOSP E MAT MAE TETE		740.000,00	799.200,00	863.136,00	932.186,88	3.334.522,88
2.40	MANUTENCAO E RECUP DO HOSPITAL.MATER P S		55.000,00	59.400,00	64.152,00	69.284,16	247.836,16
2.73	MANUTENCAO ACADEMIA DA SAUDE		13.000,00	14.040,00	15.163,20	16.376,26	58.579,46
2.77	MANUTENÇÃO ATIV DO CONSELHO MUNICIPAL DE SAUDE		18.000,00	19.440,00	20.995,20	22.674,82	81.110,02
2.86	MANUTENÇÃO DAS ATIVIDADE DE COMBATE A COVID 19		72.200,00	77.976,00	84.214,08	90.951,21	325.341,29
	<b>Total Unidade Orçamentária</b>		<b>3.478.700,00</b>	<b>3.756.996,00</b>	<b>4.057.555,68</b>	<b>4.382.160,14</b>	<b>15.675.411,82</b>
<b>2008 - SECRETARIA MUN DE CIDADANIA E ASSISTISTENCIA SOCIAL</b>							
1.40	SUBVENCOES SOCIAIS P/ASSOC E DELEG DE SEGURA PUBL		121.000,00	130.680,00	141.134,40	152.425,15	545.239,55
1.62	CONSTR. DE UNIDADE HABITACIONAL PE CARENT		10.000,00	10.800,00	11.664,00	12.597,12	45.061,12
1.64	CONSTRUCAO HABITACIONAL E RECUP HABITACI		25.000,00	27.000,00	29.160,00	31.492,80	112.652,80
1.65	MANUTENCAO P/FMAS-FUNDO MUN. A. SOCIAL		15.000,00	16.200,00	17.496,00	18.895,68	67.591,68
1.66	MANUT DAS ATIVIDADE DE ASSIST A P. IDOSA		26.000,00	28.080,00	30.326,40	32.752,52	117.158,92
1.68	PROG.APOIO A PESSOA PORT.DE DEFICIENCIA		15.000,00	16.200,00	17.496,00	18.895,69	67.591,69
1.69	PROGR DE AUXILIO FUNERAL A PESSOA CARENTE		31.000,00	33.480,00	36.158,40	39.051,07	139.689,47
1.70	PROG.DE AQ.CEDUIJA DE IDENT.P/PES CARENTE		17.000,00	18.360,00	19.828,80	21.415,10	76.603,90
1.108	PROGRAMA BOLSA FAMILIA - IGD PBF		28.000,00	30.240,00	32.659,20	35.271,93	126.171,13
1.110	PROG FUNDO M DIREITOS DA CRIA E ADOLECE		14.000,00	15.120,00	16.329,60	17.635,96	63.085,56





**Prefeitura Municipal de Major Sales**Rua Nízia Fernandes, 640 - Centro - 59.945-000 - Major Sales/ RN  
CNPJ: 01.612.383/0001-11 Fone: (84) 3388-0111  
<http://majorsales.rn.gov.br/>

Usuário: Edilton Carneiro

Chave de Autenticação  
1908-0276-948Página  
4 / 6**Valores Previstos na Despesa PPA por Ações/Unidade Orçamentária**

Unidade Gestora	Unidade Orçamentária	Valor global	2022	2023	2024	PPA 2022 - 2025 - Valores em R\$	
Ação						2025	Total
	1.113	PROGR CENTRO DE REFERENCIA ASSIST SOCIAL - CRAS	30.000,00	32.400,00	34.992,00	37.791,36	135.183,36
	1.116	PROGRAMA CLUBE LEITURA P/TERCEIRA IDADE	13.000,00	14.040,00	15.163,20	16.376,26	58.579,46
	1.128	PROGRAMA DE DISTRIBUICAO CESTA BASICA	15.000,00	16.200,00	17.496,00	18.895,68	67.591,68
	1.130	PROJETO DE EDUCACAO ALIMENTAR E NUTRIC	13.000,00	14.040,00	15.163,20	16.376,26	58.579,46
	1.136	PROGRAMA DE CURSOS PROFISSIONALIZANTES	14.000,00	15.120,00	16.329,60	17.635,96	63.085,56
	1.170	CONSTRUÇÃO SEDE PRÓPRIA DO CRAS - CONVÊNIO	100.000,00	108.000,00	116.640,00	125.971,20	450.611,20
	2.24	MANUT.DAS ATIV. DA SEC.DE ASSIST. SOCIAL	239.000,00	258.120,00	278.769,60	301.071,16	1.076.960,76
	2.36	MANUT DAS ATIVIDADES DO CONSE TUTELAR	85.600,00	92.448,00	99.843,84	107.831,35	385.723,19
	2.50	MANUTENC ATIVIDA CONS M DE SEG ALIM NUTR	18.000,00	19.440,00	20.995,20	22.674,82	81.110,02
	2.85	MANUTENÇÃO DAS AÇÕES DE GESTÃO DO PROGRAMA DO LEITE POTIGUAR	10.000,00	10.800,00	11.664,00	12.597,10	45.061,10
<b>Total Unidade Orçamentária</b>			<b>839.600,00</b>	<b>906.768,00</b>	<b>979.309,44</b>	<b>1.057.654,17</b>	<b>3.783.331,61</b>
<b>2009 - SECRETARIA DE OBRAS E URBANISMO</b>							
	1.74	MANUT.RECUPERAC REFORMA PREDIOS PUBLICOS	45.000,00	48.600,00	52.488,00	56.687,04	202.775,04
	1.75	MANUT.RECUP REFORMA PRACAS E LOGRAD PUBL	28.000,00	30.240,00	32.659,20	35.271,94	126.171,14
	1.76	AQUISICAO E/OU DESAPROPRIACAO DE IMOVEL	20.000,00	21.600,00	23.328,00	25.194,24	90.122,24
	1.77	RECUPERACAO DE CALCAMENTO E RDE DE ESGOT	55.000,00	59.400,00	64.152,00	69.284,16	247.836,16
	1.81	CONSTRUCAO DE ESGOTAMENTO SANITARIO CONV	50.000,00	54.000,00	58.320,00	62.985,60	225.305,60
	1.83	CONST E RECUPERACAO DE PASSAGEM MOLHADA	25.000,00	27.000,00	29.160,00	31.492,80	112.652,80
	1.85	DRENAGEM E PAVIMENTACAO - CONVENIO	250.000,00	270.000,00	291.600,00	314.928,00	1.126.528,00
	1.86	CONSTRUCAO DE REDE DE ESGOTO SANITARIO	10.000,00	10.800,00	11.664,00	12.597,12	45.061,12
	1.118	CONSTRUCAO ABRIGOS RODOVIARIOS	50.000,00	54.000,00	58.320,00	62.985,60	225.305,60
	1.129	PROGRAMA DE MODERN FEIRAS LIVRES	43.000,00	46.440,00	50.155,20	54.167,62	193.762,82
	1.143	PAVIMENTAÇÃO ASFALTICA DE RUAS CENTRO AO ESTADIO MUNICIPAL	500.000,00	540.000,00	583.200,00	629.856,00	2.253.056,00
	1.147	REVITALIZ E URBANIZ RUAS, AVENIDAS E LOGRADO E VIAS URB E RURAL	52.000,00	56.160,00	60.652,80	65.505,02	234.317,82
	1.182	REVITALIZACAO PRAÇA DE EVENTOS	350.000,00	378.000,00	408.240,00	440.899,20	1.577.139,20
	1.183	CONSTRUÇÃO PRAÇA PÚBLICA	250.000,00	270.000,00	291.600,00	314.928,00	1.126.528,00
	1.185	ESTAÇÃO DE TRATAMENTO DE ESGOTO	600.000,00	648.000,00	699.840,00	755.827,20	2.703.667,20
	2.26	MANUT DAS ATIV DA SEC OBRAS E URBANISMO	587.000,00	633.960,00	684.676,80	739.450,94	2.645.087,74
	2.31	MANUT DAS ATIVIDADES DE COLETA DE LIXO	13.000,00	14.040,00	15.163,20	16.376,26	58.579,46
	2.32	MANUT DA LIMPEZA PÚBLICA DO MUNICÍPIO	259.000,00	279.720,00	302.097,60	326.265,40	1.167.083,00
	2.33	MANUT DESP ILUMINACAO PUB/SERV ELET/AGUA	476.000,00	514.080,00	555.206,40	599.622,91	2.144.909,31
<b>Total Unidade Orçamentária</b>			<b>3.663.000,00</b>	<b>3.956.040,00</b>	<b>4.272.523,20</b>	<b>4.614.325,05</b>	<b>16.505.888,25</b>
<b>2010 - SECRETARIA DE TRANSPORTES</b>							
	1.87	CONST.E RECUPERACAO DE ESTRADAS VICINAIS	41.000,00	44.280,00	47.822,40	51.648,20	184.750,60
	2.27	MANUT. DAS ATIV. DA SEC. DE TRANSPORTES	46.500,00	50.220,00	54.237,60	58.576,62	209.534,22
<b>Total Unidade Orçamentária</b>			<b>87.500,00</b>	<b>94.500,00</b>	<b>102.060,00</b>	<b>110.224,82</b>	<b>394.284,82</b>
<b>2011 - SECRETARIA DE CULTURA E TURISMO</b>							
	1.91	CONSTRUCAO UM MUSEU E UMA SALA DE CINEMA	130.000,00	140.400,00	151.632,00	163.762,56	585.794,56
	1.112	AQUISI EQUIPAMENTO P/ MUSEU E MANUTENCAO	20.000,00	21.600,00	23.328,00	25.194,24	90.122,24
	1.135	PROGRAMA REALIZACAO DE EVENTOS CULTURAIS	335.000,00	361.800,00	390.744,00	422.003,52	1.509.547,52
	2.12	MANUTENCAO DAS ATIVIDADES DA CULTURA	221.000,00	238.680,00	257.774,40	278.396,34	995.850,74
	2.55	MANUTENCAO DAS ATIV DO MUSEU CULTURAL	21.000,00	22.680,00	24.494,40	26.453,96	94.628,36
	2.56	MANUT DO PONTO DE DIFUSAO DIGITAL CINEMA	20.000,00	21.600,00	23.328,00	25.194,24	90.122,24
	2.65	MANUT DAS ATIVID DE TURISMO	3.000,00	3.240,00	3.499,20	3.779,14	13.518,34
<b>Total Unidade Orçamentária</b>			<b>750.000,00</b>	<b>810.000,00</b>	<b>874.800,00</b>	<b>944.784,00</b>	<b>3.379.584,00</b>






<b>Prefeitura Municipal de Major Sales</b> <small>Rua Nilza Fernandes, 640 - Centro - 59.945-000 - Major Sales/ RN            CNPJ: 01.612.383/0001-11 Fone: (84) 3388-0111  <a href="http://majorsales.rn.gov.br/">http://majorsales.rn.gov.br/</a> </small>						
		Usuário: Edilton Carneiro		Chave de Autenticação 1908-0276-948		Página 5 / 6
Valores Previstos na Despesa PPA por Ações/Unidade Orçamentária						
Unidade Gestora	Unidade Orçamentária	Valor global	2022	2023	2024	PPA 2022 - 2025 - Valores em R\$ 2025 Total
<b>2012 - SECRETARIA DE ESPORTE</b>						
1.26	CONSTRUCAO E RECURCAO DE CAMPO FUTEBOL	34.000,00	36.720,00	39.657,60	42.830,21	153.207,81
1.27	CONSTRUCAO DE QUADRA ESPORTIVA	70.000,00	75.600,00	81.648,00	88.179,84	315.427,84
1.90	CONSTRUCAO DO COMPLEXO DE ESPORTE E LAZER	500.000,00	540.000,00	583.200,00	629.856,00	2.253.056,00
1.102	PROGRAMA ATIV ESPORTIVA SEG TEMPO E ALIM	61.000,00	65.880,00	71.150,40	76.842,43	274.872,83
1.140	RECUPERACAO DE QUADRA ESPORTE	30.500,00	32.940,00	35.575,20	38.421,22	137.436,42
1.141	CONST AMPL CAMPO FUTEBOL QUAD ESP ILLUMIN	270.000,00	291.600,00	314.928,00	340.122,24	1.216.650,24
1.152	CONSTRUCAO QUADRA ESCOLAR - PAR	160.000,00	172.800,00	186.624,00	201.553,92	720.977,92
1.175	REALIZACAO DE EVENTOS ESPORTIVOS	144.000,00	155.520,00	167.961,60	181.398,54	648.880,14
2.13	MANUTENCAO DAS ATIVIDADES DESPORTIVAS	75.000,00	81.000,00	87.480,00	94.478,41	337.958,41
<b>Total Unidade Orçamentária</b>		<b>1.344.500,00</b>	<b>1.452.060,00</b>	<b>1.568.224,80</b>	<b>1.693.682,81</b>	<b>6.058.467,61</b>
<b>2013 - SECRETARIA DE MEIO AMBIENTE E REC NATURA</b>						
1.82	EDUCAO AMBIENTAL/URBORAZACAO	11.000,00	11.880,00	12.830,40	13.856,84	49.567,24
1.95	CONSTRUCAO DE ATERRO CONTROLADO	60.000,00	64.800,00	69.984,00	75.582,72	270.366,72
1.176	PROMOVER CAPACITACAO, OFINAS E CURSOS PARA EDUCAÇÃO AMBIENTA	23.000,00	24.840,00	26.827,20	28.973,38	103.640,58
2.48	MANUTENÇÃO CONSORCIO INTERMUNICIPAL DE RESÍDUO SÓLIDO	78.000,00	84.240,00	90.979,20	98.257,54	351.476,74
2.59	MANUT ATIV MEIO AMBIENTE E RECU NATUR	12.300,00	13.284,00	14.346,72	15.494,47	55.425,19
2.60	MANUT ATIV SECRET MEIO AMBIENTE	30.900,00	33.372,00	36.041,76	38.925,11	139.238,87
<b>Total Unidade Orçamentária</b>		<b>215.200,00</b>	<b>232.416,00</b>	<b>251.009,28</b>	<b>271.090,06</b>	<b>969.715,34</b>
<b>2014 - FUNDO MUNICIPAL DE TURISMO</b>						
1.171	CONSTRUÇÃO PONTO TURÍSTICO AS MARGENS DO AÇUDE GESSEM	100.000,00	108.000,00	116.640,00	125.971,20	450.611,20
2.65	MANUT DAS ATIV DE TURISMO	7.500,00	8.100,00	8.748,00	9.447,84	33.795,84
<b>Total Unidade Orçamentária</b>		<b>107.500,00</b>	<b>116.100,00</b>	<b>125.388,00</b>	<b>135.419,04</b>	<b>484.407,04</b>
<b>99099 - RESERVA DE CONTINGÊNCIA</b>						
2.99	RESERVA DE CONTINGÊNCIA	516.000,00	557.280,00	601.862,40	650.011,39	2.325.153,79
<b>Total Unidade Orçamentária</b>		<b>516.000,00</b>	<b>557.280,00</b>	<b>601.862,40</b>	<b>650.011,39</b>	<b>2.325.153,79</b>
<b>Total Unidade Gestora</b>		<b>18.471.275,00</b>	<b>19.948.977,00</b>	<b>21.544.895,16</b>	<b>23.268.486,85</b>	<b>83.233.634,01</b>
<b>3 - Fundo Municipal de Saúde de Major Sales</b>						
<b>2015 - FUNDO MUNICIPAL DE SAUDE DE MAJOR SALES</b>						
1.39	PROGRAMA SAUDE NA ESCOLA PSE	45.000,00	48.600,00	52.488,00	56.687,04	202.775,04
1.41	PROGRAMA SAUDE DA FAMILIA-PSF - APS ATENÇÃO PRIMARIA SAUDE	408.000,00	440.640,00	475.891,20	513.962,50	1.838.493,70
1.42	MANUT.DO PROG. AGENTES DE ENDEMIAS - VIG EM SAUDE	62.200,00	67.176,00	72.550,08	78.354,09	280.280,17
1.43	PROGRAMA AGENTES COMUNIT. DE SAUDE /PACS	263.000,00	284.040,00	306.763,20	331.304,26	1.185.107,46
1.44	MANUTENCAO DO PROGRAMA VIGILANC SANITARI	27.000,00	29.160,00	31.492,80	34.012,23	121.665,03
1.45	MANUT. PROGRAMA FARMACIA BASICA-ASSIST. FARMACEUT	88.500,00	95.580,00	103.226,40	111.484,52	398.790,92
1.46	PROGRAMA PISO DE ATENCAO BASICA PAB - APS ATENÇÃO PRIMÁRIA SAUDE	260.000,00	280.800,00	303.264,00	327.525,12	1.171.589,12
1.47	MANUTENCAO DO PROGRAMA SAUDE BUCAL-AÇÕES ESTRATEGICA	169.520,00	183.081,60	197.728,13	213.546,38	763.876,11
1.50	AMPLIAÇÃO DO HOSPITAL E MATERNIDADE MÃE TETE	110.000,00	118.800,00	128.304,00	138.568,32	495.672,32
1.58	PROG.DE REALIZ.EXAME/CONSULT.ESPECIALIZ.	20.000,00	21.600,00	23.328,00	25.194,24	90.122,24
1.89	AQUIS.DE MEDICAM E MAT.MEDICO HOSP/SAUDE	20.000,00	21.600,00	23.328,00	25.194,24	90.122,24





 <b>Prefeitura Municipal de Major Sales</b> Rua Nilza Fernandes, 640 - Centro - 59.945-000 - Major Sales/ RN CNPJ: 01.612.383/0001-11 Fone: (84) 3388-0111 <a href="http://majorsales.rn.gov.br/">http://majorsales.rn.gov.br/</a>		Usuário: Edilton Carneiro	Chave de Autenticação 1908-0276-948	Página 6 / 6			
<b>Valores Previstos na Despesa PPA por Ações/Unidade Orçamentária</b>							
Unidade Gestora	Unidade Orçamentária	Valor global	2022	2023	2024	PPA 2022 - 2025 - Valores em R\$	Total
	<b>Ação</b>						
	1.96 PROGRAMA SUS ENCREMAMENTO PAB		500.000,00	540.000,00	583.200,00	629.856,00	2.253.056,00
	1.98 CONSTRUÇÃO DO SISTEMA DE ESGOTAMENTO SANITÁRIO-CONVENIO		100.000,00	108.000,00	116.640,00	125.971,20	450.611,20
	1.100 PROGRAMA SUS SAUDE COM O AGENTE		24.000,00	25.920,00	27.993,60	30.233,09	108.146,69
	1.103 PROGRAMA SUS INFORMATIZA - APS		48.000,00	51.840,00	55.987,20	60.466,18	216.293,38
	1.165 AQUISIÇÃO DE VEÍCULO PARA ATENÇÃO BASICA		150.000,00	162.000,00	174.960,00	188.956,80	675.916,80
	1.167 AQUISIÇÃO DE EQUIPAMENTO E MOVEIS		250.000,00	270.000,00	291.600,00	314.928,00	1.126.528,00
	1.173 AQUISIÇÃO DE VEÍCULO PARA SEC MUNICIPAL DE SAÚDE		60.000,00	64.800,00	69.984,00	75.582,72	270.366,72
	1.174 PROGRAMA QUALIFAR SUS		40.000,00	43.200,00	46.656,00	50.388,48	180.244,48
	1.189 REFORMA E AMPLIAÇÃO DE POSTOS DE SAUDE/UBS		200.000,00	216.000,00	233.280,00	251.942,40	901.222,40
	2.42 MANUT NASF NUCLEO DE ATENCAO SAUDE FAMIL- ATENÇÃO PRIMÁRI EM SAUDE- APS		180.000,00	194.400,00	209.952,00	226.748,15	811.100,15
	2.47 MANUT PROJETO LABORATÓRIO PRÓTESE DENTÁRIA- AÇÃO ESTRATÉGICA		67.000,00	72.360,00	78.148,80	84.400,70	301.909,50
	2.73 MANUTENCAO ACADEMIA DA SAUDE		90.000,00	97.200,00	104.976,00	113.374,07	405.550,07
	2.74 MANUT CAMPANHA VACINACAO IMUNIZACAO-ECD		21.000,00	22.680,00	24.494,40	26.453,97	94.628,37
	2.76 MANUTENÇÃO DO VIGILANCA EM SAÚDE		65.000,00	70.200,00	75.816,00	81.881,28	292.897,28
	2.86 MANUTENÇÃO DAS ATIVIDADE DE COMBATE A COVID 19		1.200.000,00	1.296.000,00	1.399.680,00	1.511.654,40	5.407.334,40
	2.88 MANUTENÇÃO DA MEDIA E ALTA COMPLEXIDADE - MAC		236.000,00	254.880,00	275.270,40	297.292,04	1.063.442,44
	<b>Total Unidade Orçamentária</b>		<b>4.704.220,00</b>	<b>5.080.557,60</b>	<b>5.487.002,21</b>	<b>5.925.962,42</b>	<b>21.197.742,23</b>
	<b>Total Unidade Gestora</b>		<b>4.704.220,00</b>	<b>5.080.557,60</b>	<b>5.487.002,21</b>	<b>5.925.962,42</b>	<b>21.197.742,23</b>
<b>4 - Fundo Municipal de Assistência Social de Major Sales</b>							
<b>2016 - FUNDO MUNICIPAL DE ASSISTENCIA SOCIAL</b>							
	1.67 PROGRAMA DE APOIO A PESSOA IDOSA		11.000,00	11.880,00	12.830,40	13.856,84	49.567,24
	1.92 PROG SCFV SERVIÇOS CONVENENCIA E FORTALECIMENTO DE VINCULO		113.000,00	122.040,00	131.803,20	142.347,46	509.190,66
	1.108 PROGRAMA BOLSA FAMILIA - IGD PBF		57.000,00	61.560,00	66.484,80	71.803,58	256.848,38
	1.113 PROGR CENTRO DE REFERENCIA ASSIST SOCIAL - CRAS		84.000,00	90.720,00	97.977,60	105.815,80	378.513,40
	1.117 PROGR BENEFICIO PRESTA CONTINUADA-BPC ESCOLA		11.000,00	11.880,00	12.830,40	13.856,84	49.567,24
	1.137 PROGRAMAV- IGD SUAS		47.000,00	50.760,00	54.820,80	59.206,46	211.787,26
	1.186 PROGRAMA DE ATENÇÃ INTEGRAL A FAMILIA PAIF		22.000,00	23.760,00	25.660,80	27.713,66	99.134,46
	1.187 AQUISIÇÃO DE VEICULO		60.000,00	64.800,00	69.984,00	75.582,72	270.366,72
	2.89 MANUTENÇÃO ATIVIDADE BLOCO PROTEÇÃO SOCIAL AÇÕES DE COMBATE AO COVID-19		53.000,00	57.240,00	61.819,20	66.764,74	238.823,94
	<b>Total Unidade Orçamentária</b>		<b>458.000,00</b>	<b>494.640,00</b>	<b>534.211,20</b>	<b>576.948,10</b>	<b>2.063.799,30</b>
	<b>Total Unidade Gestora</b>		<b>458.000,00</b>	<b>494.640,00</b>	<b>534.211,20</b>	<b>576.948,10</b>	<b>2.063.799,30</b>
<b>5 - Fundo Municipal de Educação</b>							
<b>2017 - Fundo Municipal de Educação</b>							
	2.14 MANUT.FUNDO NACION EDUC BASICA-FUNDEB 70		2.523.000,00	2.724.840,00	2.942.827,20	3.178.253,38	11.368.920,58
	2.15 MANUT.FUNDO NACION EDUC BASICA-FUNDEB 30		979.000,00	1.057.320,00	1.141.905,60	1.233.258,04	4.411.483,64
	<b>Total Unidade Orçamentária</b>		<b>3.502.000,00</b>	<b>3.782.160,00</b>	<b>4.084.732,80</b>	<b>4.411.511,42</b>	<b>15.780.404,22</b>
	<b>Total Unidade Gestora</b>		<b>3.502.000,00</b>	<b>3.782.160,00</b>	<b>4.084.732,80</b>	<b>4.411.511,42</b>	<b>15.780.404,22</b>
	<b>Total Geral</b>		<b>28.007.495,00</b>	<b>30.248.094,60</b>	<b>32.667.942,17</b>	<b>35.281.377,58</b>	<b>126.204.909,35</b>





Unidade Gestora		Valor global	2022	2023	2024	PPA 2022 - 2025 - Valores em R\$	Total
<b>Resumo dos Valores Previstos na Despesa PPA por Programa/Ano e Unidade Gestora</b>							
<b>Câmara Municipal de Major Sales</b>							
1	LEGISLATIVO		872.000,00	941.760,00	1.017.100,80	1.098.468,79	3.929.329,59
<b>Total Unidade Gestora</b>			<b>872.000,00</b>	<b>941.760,00</b>	<b>1.017.100,80</b>	<b>1.098.468,79</b>	<b>3.929.329,59</b>
<b>Prefeitura Municipal de Major Sales</b>							
3	ASSUNTOS JURÍDICOS	70.000,00	75.600,00	81.648,00	88.179,84	315.427,84	
4	ADMINISTRAÇÃO	2.847.375,00	3.075.165,00	3.321.178,20	3.586.872,46	12.830.590,66	
8	ASSISTÊNCIA SOCIAL	882.600,00	953.208,00	1.029.464,64	1.111.821,79	3.977.094,43	
10	SAÚDE	3.468.700,00	3.746.196,00	4.045.891,68	4.369.563,02	15.630.350,70	
12	EDUCAÇÃO	2.954.600,00	3.190.968,00	3.446.245,44	3.721.945,08	13.313.758,52	
13	CULTURA	747.000,00	806.760,00	871.300,80	941.004,86	3.366.065,66	
15	URBANISMO	3.310.000,00	3.574.800,00	3.860.784,00	4.169.646,71	14.915.230,71	
17	SANEAMENTO	320.000,00	345.600,00	373.248,00	403.107,84	1.441.955,84	
18	GESTÃO AMBIENTAL	215.200,00	232.416,00	251.009,28	271.090,06	969.715,34	
20	AGRICULTURA	1.577.300,00	1.703.484,00	1.839.762,72	1.986.943,75	7.107.490,47	
23	COMÉRCIO E SERVIÇOS	110.500,00	119.340,00	128.887,20	139.198,18	497.925,38	
26	TRANSPORTE	87.500,00	94.500,00	102.060,00	110.224,82	394.284,82	
27	DESPORTO E LAZER	1.344.500,00	1.452.060,00	1.568.224,80	1.693.682,81	6.058.467,61	
99	RESERVA DE CONTINGÊNCIA	516.000,00	557.280,00	601.862,40	650.011,39	2.325.153,79	
101	Finanças	20.000,00	21.600,00	23.328,00	25.194,24	90.122,24	
<b>Total Unidade Gestora</b>			<b>18.471.275,00</b>	<b>19.948.977,00</b>	<b>21.544.895,16</b>	<b>23.268.486,85</b>	<b>83.233.634,01</b>
<b>Fundo Municipal de Saúde de Major Sales</b>							
10	SAÚDE	4.604.220,00	4.972.557,60	5.370.362,21	5.799.991,22	20.747.131,03	
17	SANEAMENTO	100.000,00	108.000,00	116.640,00	125.971,20	450.611,20	
<b>Total Unidade Gestora</b>			<b>4.704.220,00</b>	<b>5.080.557,60</b>	<b>5.487.002,21</b>	<b>5.925.962,42</b>	<b>21.197.742,23</b>
<b>Fundo Municipal de Assistência Social de Major Sales</b>							
8	ASSISTÊNCIA SOCIAL	458.000,00	494.640,00	534.211,20	576.948,10	2.063.799,30	
<b>Total Unidade Gestora</b>			<b>458.000,00</b>	<b>494.640,00</b>	<b>534.211,20</b>	<b>576.948,10</b>	<b>2.063.799,30</b>
<b>Fundo Municipal de Educação</b>							
12	EDUCAÇÃO	3.502.000,00	3.782.160,00	4.084.732,80	4.411.511,42	15.780.404,22	
<b>Total Unidade Gestora</b>			<b>3.502.000,00</b>	<b>3.782.160,00</b>	<b>4.084.732,80</b>	<b>4.411.511,42</b>	<b>15.780.404,22</b>
<b>Total Geral</b>			<b>28.007.495,00</b>	<b>30.248.094,60</b>	<b>32.667.942,17</b>	<b>35.281.377,58</b>	<b>126.204.909,35</b>





### Prefeitura Municipal de Major Sales

Rua Nilza Fernandes, 640 - Centro - 59.945-000 - Major Sales/ RN  
CNPJ: 01.612.383/0001-11 Fone: (84) 3388-0111  
<http://majorsales.rn.gov.br/>

Usuário: Edilton Carneiro

Chave de Autenticação  
1676-3061-989

Página  
1 / 1

#### Resumo dos Valores Previstos na Despesa PPA por Unidade Gestora

Unidade Gestora	Valor global				PPA 2022 - 2025 - Valores em R\$	
		2022	2023	2024	2025	Total
1 - Câmara Municipal de Major Sales		872.000,00	941.760,00	1.017.100,80	1.098.468,79	3.929.329,59
2 - Prefeitura Municipal de Major Sales		18.471.275,00	19.948.977,00	21.544.895,16	23.268.486,85	83.233.634,01
3 - Fundo Municipal de Saúde de Major Sales		4.704.220,00	5.080.557,60	5.487.002,21	5.925.962,42	21.197.742,23
4 - Fundo Municipal de Assistência Social de Major Sales		458.000,00	494.640,00	534.211,20	576.948,10	2.063.799,30
5 - Fundo Municipal de Educação		3.502.000,00	3.782.160,00	4.084.732,80	4.411.511,42	15.780.404,22
<b>Total</b>		<b>28.007.495,00</b>	<b>30.248.094,60</b>	<b>32.667.942,17</b>	<b>35.281.377,58</b>	<b>126.204.909,35</b>





### Prefeitura Municipal de Major Sales

Rua Nilza Fernandes, 640 - Centro - 59.945-000 - Major Sales/ RN  
CNPJ: 01.612.383/0001-11 Fone: (84) 3388-0111  
<http://majorsales.rn.gov.br/>

Usuário: Edilton Carneiro

Chave de Autenticação  
2258-4133-016

Página  
1 / 6

#### Valores Previstos na Despesa PPA por Natureza da Despesa e Unidade Orçamentária

PPA 2022 - 2025 - Valores em R\$

Unidade Gestora	Valor global	2022	2023	2024	2025	Total
<b>Unidade Orçamentária</b>						
<b>Natureza da Despesa</b>						
<b>1 - Câmara Municipal de Major Sales</b>						
<b>1001 - CAMARA MUNICIPAL</b>						
3.1.90.11 Vencimentos e Vantagens Fixas – Pessoal Civil		541.000,00	584.280,00	631.022,40	681.504,19	2.437.806,59
3.1.90.13 Obrigações Patronais		110.000,00	118.800,00	128.304,00	138.568,32	495.672,32
3.3.90.14 Diárias – Civil		4.000,00	4.320,00	4.665,60	5.038,85	18.024,45
3.3.90.30 Material de Consumo		57.000,00	61.560,00	66.484,80	71.803,58	256.848,38
3.3.90.33 Passagens e Despesas com Locomoção		10.000,00	10.800,00	11.664,00	12.597,12	45.061,12
3.3.90.35 Serviços de Consultoria		15.000,00	16.200,00	17.496,00	18.895,68	67.591,68
3.3.90.36 Outros Serviços de Terceiros – Pessoa Física		50.000,00	54.000,00	58.320,00	62.985,60	225.305,60
3.3.90.39 Outros Serviços de Terceiros – Pessoa Jurídica		38.000,00	41.040,00	44.323,20	47.869,06	171.232,26
3.3.90.92 Despesas de Exercícios Anteriores		2.000,00	2.160,00	2.332,80	2.519,42	9.012,22
4.4.90.52 Equipamentos e Material Permanente		45.000,00	48.600,00	52.488,00	56.686,97	202.774,97
<b>Total da Unidade Orçamentária</b>		<b>872.000,00</b>	<b>941.760,00</b>	<b>1.017.100,80</b>	<b>1.098.468,79</b>	<b>3.929.329,59</b>
<b>Total da Unidade Gestora</b>		<b>872.000,00</b>	<b>941.760,00</b>	<b>1.017.100,80</b>	<b>1.098.468,79</b>	<b>3.929.329,59</b>
<b>2 - Prefeitura Municipal de Major Sales</b>						
<b>2001 - GABINETE DO PREFEITO</b>						
3.1.90.11 Vencimentos e Vantagens Fixas – Pessoal Civil		350.000,00	378.000,00	408.240,00	440.899,20	1.577.139,20
3.3.90.14 Diárias – Civil		20.000,00	21.600,00	23.328,00	25.194,24	90.122,24
3.3.90.30 Material de Consumo		50.000,00	54.000,00	58.320,00	62.985,60	225.305,60
3.3.90.33 Passagens e Despesas com Locomoção		60.000,00	64.800,00	69.984,00	75.582,72	270.366,72
3.3.90.35 Serviços de Consultoria		40.000,00	43.200,00	46.656,00	50.388,48	180.244,48
3.3.90.36 Outros Serviços de Terceiros – Pessoa Física		90.000,00	97.200,00	104.976,00	113.374,08	405.550,08
3.3.90.39 Outros Serviços de Terceiros – Pessoa Jurídica		150.000,00	162.000,00	174.960,00	188.956,80	675.916,80
3.3.90.40 Serviços de Tecnologia da Informação e Comunicação - Pessoa Jurídica		5.000,00	5.400,00	5.832,00	6.298,56	22.530,56
3.3.90.92 Despesas de Exercícios Anteriores		2.000,00	2.160,00	2.332,80	2.519,42	9.012,22
4.4.90.52 Equipamentos e Material Permanente		8.000,00	8.640,00	9.331,20	10.077,70	36.048,90
<b>Total da Unidade Orçamentária</b>		<b>775.000,00</b>	<b>837.000,00</b>	<b>903.960,00</b>	<b>976.276,80</b>	<b>3.492.236,80</b>
<b>2002 - SECRETARIA MUNICIPAL DE ASSUNTOS JURÍDICOS</b>						
3.1.90.11 Vencimentos e Vantagens Fixas – Pessoal Civil		50.000,00	54.000,00	58.320,00	62.985,60	225.305,60
3.3.90.14 Diárias – Civil		2.000,00	2.160,00	2.332,80	2.519,42	9.012,22
3.3.90.30 Material de Consumo		5.000,00	5.400,00	5.832,00	6.298,56	22.530,56
3.3.90.36 Outros Serviços de Terceiros – Pessoa Física		3.000,00	3.240,00	3.499,20	3.779,14	13.518,34
3.3.90.39 Outros Serviços de Terceiros – Pessoa Jurídica		3.000,00	3.240,00	3.499,20	3.779,14	13.518,34
3.3.90.40 Serviços de Tecnologia da Informação e Comunicação - Pessoa Jurídica		5.000,00	5.400,00	5.832,00	6.298,56	22.530,56
4.4.90.52 Equipamentos e Material Permanente		2.000,00	2.160,00	2.332,80	2.519,42	9.012,22
<b>Total da Unidade Orçamentária</b>		<b>70.000,00</b>	<b>75.600,00</b>	<b>81.648,00</b>	<b>88.179,84</b>	<b>315.427,84</b>
<b>2003 - SECRETARIA MUNICIPAL DE ADMINISTRACAO E PLANEJAMENTO</b>						
3.1.90.11 Vencimentos e Vantagens Fixas – Pessoal Civil		115.000,00	124.200,00	134.136,00	144.866,88	518.202,88
3.3.50.43 Subvenções Sociais		30.000,00	32.400,00	34.992,00	37.791,36	135.183,36
3.3.90.14 Diárias – Civil		3.000,00	3.240,00	3.499,20	3.779,14	13.518,34
3.3.90.30 Material de Consumo		20.000,00	21.600,00	23.328,00	25.194,24	90.122,24
3.3.90.33 Passagens e Despesas com Locomoção		2.000,00	2.160,00	2.332,80	2.519,42	9.012,22
3.3.90.35 Serviços de Consultoria		20.000,00	21.600,00	23.328,00	25.194,24	90.122,24
3.3.90.36 Outros Serviços de Terceiros – Pessoa Física		150.000,00	162.000,00	174.960,00	188.956,80	675.916,80





<b>Prefeitura Municipal de Major Sales</b> Rua Nílza Fernandes, 640 - Centro - 59.945-000 - Major Sales/ RN CNPJ: 01.612.383/0001-11 Fone: (84) 3388-0111 <a href="http://majorsales.rn.gov.br/">http://majorsales.rn.gov.br/</a>	Usuário: Edilton Carneiro	Chave de Autenticação 2258-4133-016	Página 2 / 6
	<b>Valores Previstos na Despesa PPA por Natureza da Despesa e Unidade Orçamentária</b>		

PPA 2022 - 2025 - Valores em R\$						
Unidade Gestora	Valor global	2022	2023	2024	2025	Total
<b>Unidade Orçamentária</b>						
<b>Natureza da Despesa</b>						
3.3.90.39 Outros Serviços de Terceiros – Pessoa Jurídica		353.000,00	381.240,00	411.739,20	444.678,34	1.590.657,54
3.3.90.40 Serviços de Tecnologia da Informação e Comunicação - Pessoa Jurídica		40.000,00	43.200,00	46.656,00	50.388,48	180.244,48
3.3.90.92 Despesas de Exercícios Anteriores		3.000,00	3.240,00	3.499,20	3.779,14	13.518,34
4.4.90.52 Equipamentos e Material Permanente		10.000,00	10.800,00	11.664,00	12.597,12	45.061,12
<b>Total da Unidade Orçamentária</b>	<b>746.000,00</b>	<b>805.680,00</b>	<b>870.134,40</b>	<b>939.745,16</b>	<b>3.361.559,56</b>	
<b>2004 - SECRETARIA MUNICIPAL DE TRIBUTAÇÃO E FINANÇAS</b>						
3.1.90.11 Vencimentos e Vantagens Fixas – Pessoal Civil		140.000,00	151.200,00	163.296,00	176.359,68	630.855,68
3.1.90.13 Obrigações Patronais		670.375,00	724.005,00	781.925,40	844.479,43	3.020.784,83
3.1.90.91 Sentenças Judiciais		20.000,00	21.600,00	23.328,00	25.194,24	90.122,24
3.2.90.21 Juros sobre a Dívida por Contrato		5.000,00	5.400,00	5.832,00	6.298,56	22.530,56
3.3.90.14 Diárias – Civil		4.000,00	4.320,00	4.665,60	5.038,85	18.024,45
3.3.90.30 Material de Consumo		3.000,00	3.240,00	3.499,20	3.779,14	13.518,34
3.3.90.32 Material, Bem ou Serviço para Distribuição Gratuita		2.000,00	2.160,00	2.332,80	2.519,42	9.012,22
3.3.90.33 Passagens e Despesas com Locomoção		1.000,00	1.080,00	1.166,40	1.259,71	4.506,11
3.3.90.35 Serviços de Consultoria		1.000,00	1.080,00	1.166,40	1.259,71	4.506,11
3.3.90.36 Outros Serviços de Terceiros – Pessoa Física		50.000,00	54.000,00	58.320,00	62.985,60	225.305,60
3.3.90.39 Outros Serviços de Terceiros – Pessoa Jurídica		150.000,00	162.000,00	174.960,00	188.956,80	675.916,80
3.3.90.40 Serviços de Tecnologia da Informação e Comunicação - Pessoa Jurídica		10.000,00	10.800,00	11.664,00	12.597,12	45.061,12
3.3.90.47 Obrigações Tributárias e Contributivas		190.000,00	205.200,00	221.616,00	239.345,28	856.161,28
3.3.90.92 Despesas de Exercícios Anteriores		2.000,00	2.160,00	2.332,80	2.519,42	9.012,22
4.4.90.52 Equipamentos e Material Permanente		3.000,00	3.240,00	3.499,20	3.779,14	13.518,34
4.6.90.71 Principal da Dívida Contratual Resgatado		95.000,00	102.600,00	110.808,00	119.672,64	428.080,64
<b>Total da Unidade Orçamentária</b>	<b>1.346.375,00</b>	<b>1.454.085,00</b>	<b>1.570.411,80</b>	<b>1.696.044,74</b>	<b>6.066.916,54</b>	
<b>2005 - SECRETARIA MUN. AGRICULTURA, ABASTECIMENTO RECURS HÍDRICOS</b>						
3.1.90.11 Vencimentos e Vantagens Fixas – Pessoal Civil		163.000,00	176.040,00	190.123,20	205.333,06	734.496,26
3.3.50.41 Contribuições		20.000,00	21.600,00	23.328,00	25.194,24	90.122,24
3.3.90.14 Diárias – Civil		2.000,00	2.160,00	2.332,80	2.519,42	9.012,22
3.3.90.30 Material de Consumo		330.000,00	356.400,00	384.912,00	415.704,97	1.487.016,97
3.3.90.32 Material, Bem ou Serviço para Distribuição Gratuita		5.000,00	5.400,00	5.832,00	6.298,56	22.530,56
3.3.90.33 Passagens e Despesas com Locomoção		7.000,00	7.560,00	8.164,80	8.817,99	31.542,79
3.3.90.36 Outros Serviços de Terceiros – Pessoa Física		81.000,00	87.480,00	94.478,40	102.036,67	364.995,07
3.3.90.39 Outros Serviços de Terceiros – Pessoa Jurídica		119.300,00	128.844,00	139.151,52	150.283,65	537.579,17
3.3.90.92 Despesas de Exercícios Anteriores		2.000,00	2.160,00	2.332,80	2.519,42	9.012,22
4.4.90.51 Obras e Instalações		537.000,00	579.960,00	626.356,80	676.465,34	2.419.782,14
4.4.90.52 Equipamentos e Material Permanente		311.000,00	335.880,00	362.750,40	391.770,43	1.401.400,83
<b>Total da Unidade Orçamentária</b>	<b>1.577.300,00</b>	<b>1.703.484,00</b>	<b>1.839.762,72</b>	<b>1.986.943,75</b>	<b>7.107.490,47</b>	
<b>2006 - SECRETARIA DE EDUCACAO</b>						
3.1.90.11 Vencimentos e Vantagens Fixas – Pessoal Civil		100.000,00	108.000,00	116.640,00	125.971,20	450.611,20
3.1.90.13 Obrigações Patronais		11.000,00	11.880,00	12.830,40	13.856,83	49.567,23
3.3.90.14 Diárias – Civil		7.000,00	7.560,00	8.164,80	8.817,97	31.542,77
3.3.90.18 Auxílio Financeiro a Estudantes		8.000,00	8.640,00	9.331,20	10.077,70	36.048,90
3.3.90.30 Material de Consumo		782.000,00	844.560,00	912.124,80	985.094,77	3.523.779,57
3.3.90.32 Material, Bem ou Serviço para Distribuição Gratuita		20.500,00	22.140,00	23.911,20	25.824,10	92.375,30
3.3.90.33 Passagens e Despesas com Locomoção		140.000,00	151.200,00	163.296,00	176.359,69	630.855,69





## Prefeitura Municipal de Major Sales

Rua Nilza Fernandes, 640 - Centro - 59.945-000 - Major Sales/ RN  
CNPJ: 01.612.383/0001-11 Fone: (84) 3388-0111  
<http://majorsales.rn.gov.br/>

Usuário: Edilton Carneiro

Chave de Autenticação  
2258-4133-016

Página  
3 / 6

### Valores Previstos na Despesa PPA por Natureza da Despesa e Unidade Orçamentária

PPA 2022 - 2025 - Valores em R\$

Unidade Gestora	Valor global	2022	2023	2024	2025	Total
<b>Unidade Orçamentária</b>						
<b>Natureza da Despesa</b>						
3.3.90.35 Serviços de Consultoria	2.000,00	2.160,00	2.332,80	2.519,42	9.012,22	
3.3.90.36 Outros Serviços de Terceiros – Pessoa Física	313.000,00	338.040,00	365.083,20	394.289,85	1.410.413,05	
3.3.90.39 Outros Serviços de Terceiros – Pessoa Jurídica	436.000,00	470.880,00	508.550,40	549.234,44	1.964.664,84	
3.3.90.48 Outros Auxílios Financeiros a Pessoas Físicas	8.000,00	8.640,00	9.331,20	10.077,70	36.048,90	
3.3.90.92 Despesas de Exercícios Anteriores	11.000,00	11.880,00	12.830,40	13.856,84	49.567,24	
4.4.90.51 Obras e Instalações	415.000,00	448.200,00	484.056,00	522.780,48	1.870.036,48	
4.4.90.52 Equipamentos e Material Permanente	701.100,00	757.188,00	817.763,04	883.184,09	3.159.235,13	
<b>Total da Unidade Orçamentária</b>	<b>2.954.600,00</b>	<b>3.190.968,00</b>	<b>3.446.245,44</b>	<b>3.721.945,08</b>	<b>13.313.758,52</b>	
<b>2007 - SECRETARIA DE SAÚDE</b>						
3.1.90.11 Vencimentos e Vantagens Fixas – Pessoal Civil	1.061.000,00	1.145.880,00	1.237.550,40	1.336.554,44	4.780.984,84	
3.1.90.13 Obrigações Patronais	52.200,00	56.376,00	60.886,08	65.756,97	235.219,05	
3.1.90.16 Outras Despesas Variáveis – Pessoal Civil	4.000,00	4.320,00	4.665,60	5.038,84	18.024,44	
3.3.50.43 Subvenções Sociais	3.000,00	3.240,00	3.499,20	3.779,14	13.518,34	
3.3.71.70 Rateio pela Participação em Consórcio Público	120.000,00	129.600,00	139.968,00	151.165,44	540.733,44	
3.3.90.14 Diárias – Civil	38.000,00	41.040,00	44.323,20	47.869,05	171.232,25	
3.3.90.30 Material de Consumo	815.000,00	880.200,00	950.616,00	1.026.665,28	3.672.481,28	
3.3.90.32 Material, Bem ou Serviço para Distribuição Gratuita	24.000,00	25.920,00	27.993,60	30.233,09	108.146,69	
3.3.90.33 Passagens e Despesas com Locomoção	51.000,00	55.080,00	59.486,40	64.245,32	229.811,72	
3.3.90.36 Outros Serviços de Terceiros – Pessoa Física	417.000,00	450.360,00	486.388,80	525.299,91	1.879.048,71	
3.3.90.39 Outros Serviços de Terceiros – Pessoa Jurídica	375.500,00	405.540,00	437.983,20	473.021,85	1.692.045,05	
3.3.90.48 Outros Auxílios Financeiros a Pessoas Físicas	20.000,00	21.600,00	23.328,00	25.194,24	90.122,24	
3.3.90.92 Despesas de Exercícios Anteriores	2.000,00	2.160,00	2.332,80	2.519,42	9.012,22	
4.4.90.51 Obras e Instalações	160.000,00	172.800,00	186.624,00	201.553,92	720.977,92	
4.4.90.52 Equipamentos e Material Permanente	336.000,00	362.880,00	391.910,40	423.263,23	1.514.053,63	
<b>Total da Unidade Orçamentária</b>	<b>3.478.700,00</b>	<b>3.756.996,00</b>	<b>4.057.555,68</b>	<b>4.382.160,14</b>	<b>15.675.411,82</b>	
<b>2008 - SECRETARIA MUN DE CIDADANIA E ASSISTENCIA SOCIAL</b>						
3.1.90.11 Vencimentos e Vantagens Fixas – Pessoal Civil	200.000,00	216.000,00	233.280,00	251.942,40	901.222,40	
3.1.90.13 Obrigações Patronais	5.000,00	5.400,00	5.832,00	6.298,56	22.530,56	
3.1.90.16 Outras Despesas Variáveis – Pessoal Civil	14.000,00	15.120,00	16.329,60	17.635,97	63.085,57	
3.3.50.41 Contribuições	3.000,00	3.240,00	3.499,20	3.779,14	13.518,34	
3.3.50.43 Subvenções Sociais	136.000,00	146.880,00	158.630,40	171.320,83	612.831,23	
3.3.90.14 Diárias – Civil	6.000,00	6.480,00	6.998,40	7.558,27	27.036,67	
3.3.90.30 Material de Consumo	96.000,00	103.680,00	111.974,40	120.932,35	432.586,75	
3.3.90.32 Material, Bem ou Serviço para Distribuição Gratuita	28.000,00	30.240,00	32.659,20	35.271,92	126.171,12	
3.3.90.33 Passagens e Despesas com Locomoção	15.000,00	16.200,00	17.496,00	18.895,67	67.591,67	
3.3.90.36 Outros Serviços de Terceiros – Pessoa Física	93.000,00	100.440,00	108.475,20	117.153,22	419.068,42	
3.3.90.39 Outros Serviços de Terceiros – Pessoa Jurídica	91.600,00	98.928,00	106.842,24	115.389,62	412.759,86	
3.3.90.48 Outros Auxílios Financeiros a Pessoas Físicas	15.000,00	16.200,00	17.496,00	18.895,68	67.591,68	
3.3.90.92 Despesas de Exercícios Anteriores	2.000,00	2.160,00	2.332,80	2.519,42	9.012,22	
4.4.90.51 Obras e Instalações	120.000,00	129.600,00	139.968,00	151.165,44	540.733,44	
4.4.90.52 Equipamentos e Material Permanente	15.000,00	16.200,00	17.496,00	18.895,68	67.591,68	
<b>Total da Unidade Orçamentária</b>	<b>839.600,00</b>	<b>906.768,00</b>	<b>979.309,44</b>	<b>1.057.654,17</b>	<b>3.783.331,61</b>	
<b>2009 - SECRETARIA DE OBRAS E URBANISMO</b>						
3.1.90.11 Vencimentos e Vantagens Fixas – Pessoal Civil	400.000,00	432.000,00	466.560,00	503.884,80	1.802.444,80	
3.1.90.34 Outras Despesas de Pessoal decorrentes de Contratos de Terceirização	12.000,00	12.960,00	13.996,80	15.116,54	54.073,34	







## Prefeitura Municipal de Major Sales

Rua Nilza Fernandes, 640 - Centro - 59.945-000 - Major Sales/ RN  
 CNPJ: 01.612.383/0001-11 Fone: (84) 3388-0111  
<http://majorsales.rn.gov.br/>

Usuário: Edilton Carneiro

Chave de Autenticação  
2258-4133-016

Página  
4 / 6

### Valores Previstos na Despesa PPA por Natureza da Despesa e Unidade Orçamentária

PPA 2022 - 2025 - Valores em R\$

Unidade Gestora	Valor global	2022	2023	2024	2025	Total
<b>Unidade Orçamentária</b>						
<b>Natureza da Despesa</b>						
3.3.90.14 Diárias - Civil		2.000,00	2.160,00	2.332,80	2.519,42	9.012,22
3.3.90.30 Material de Consumo		164.000,00	177.120,00	191.289,60	206.592,77	739.002,37
3.3.90.33 Passagens e Despesas com Locomoção		12.000,00	12.960,00	13.996,80	15.116,54	54.073,34
3.3.90.36 Outros Serviços de Terceiros - Pessoa Física		377.000,00	407.160,00	439.732,80	474.911,42	1.698.804,22
3.3.90.39 Outros Serviços de Terceiros - Pessoa Jurídica		722.000,00	779.760,00	842.140,80	909.512,07	3.253.412,87
3.3.90.92 Despesas de Exercícios Anteriores		4.000,00	4.320,00	4.665,60	5.038,85	18.024,45
4.4.90.51 Obras e Instalações		1.920.000,00	2.073.600,00	2.239.488,00	2.418.647,04	8.651.735,04
4.4.90.52 Equipamentos e Material Permanente		30.000,00	32.400,00	34.992,00	37.791,36	135.183,36
4.4.90.61 Aquisição de Imóveis		20.000,00	21.600,00	23.328,00	25.194,24	90.122,24
<b>Total da Unidade Orçamentária</b>	<b>3.663.000,00</b>	<b>3.956.040,00</b>	<b>4.272.523,20</b>	<b>4.614.325,05</b>	<b>16.505.888,25</b>	
<b>2010 - SECRETARIA DE TRANSPORTES</b>						
3.1.90.11 Vencimentos e Vantagens Fixas - Pessoal Civil		8.000,00	8.640,00	9.331,20	10.077,70	36.048,90
3.3.90.14 Diárias - Civil		500,00	540,00	583,20	629,86	2.253,06
3.3.90.30 Material de Consumo		11.000,00	11.880,00	12.830,40	13.856,84	49.567,24
3.3.90.33 Passagens e Despesas com Locomoção		3.000,00	3.240,00	3.499,20	3.779,14	13.518,34
3.3.90.36 Outros Serviços de Terceiros - Pessoa Física		25.000,00	27.000,00	29.160,00	31.492,80	112.652,80
3.3.90.39 Outros Serviços de Terceiros - Pessoa Jurídica		25.000,00	27.000,00	29.160,00	31.492,80	112.652,80
3.3.90.92 Despesas de Exercícios Anteriores		2.000,00	2.160,00	2.332,80	2.519,42	9.012,22
4.4.90.51 Obras e Instalações		10.000,00	10.800,00	11.664,00	12.597,12	45.061,12
4.4.90.52 Equipamentos e Material Permanente		3.000,00	3.240,00	3.499,20	3.779,14	13.518,34
<b>Total da Unidade Orçamentária</b>	<b>87.500,00</b>	<b>94.500,00</b>	<b>102.060,00</b>	<b>110.224,82</b>	<b>394.284,82</b>	
<b>2011 - SECRETARIA DE CULTURA E TURISMO</b>						
3.1.90.11 Vencimentos e Vantagens Fixas - Pessoal Civil		134.000,00	144.720,00	156.297,60	168.801,41	603.819,01
3.3.50.41 Contribuições		2.000,00	2.160,00	2.332,80	2.519,42	9.012,22
3.3.50.43 Subvenções Sociais		2.000,00	2.160,00	2.332,80	2.519,42	9.012,22
3.3.90.14 Diárias - Civil		1.000,00	1.080,00	1.166,40	1.259,71	4.506,11
3.3.90.30 Material de Consumo		33.000,00	35.640,00	38.491,20	41.570,50	148.701,70
3.3.90.31 Premiações Culturais, Artísticas, Científicas, Desportivas e Outras		8.000,00	8.640,00	9.331,20	10.077,70	36.048,90
3.3.90.33 Passagens e Despesas com Locomoção		5.000,00	5.400,00	5.832,00	6.298,56	22.530,56
3.3.90.36 Outros Serviços de Terceiros - Pessoa Física		85.500,00	92.340,00	99.727,20	107.705,38	385.272,58
3.3.90.39 Outros Serviços de Terceiros - Pessoa Jurídica		295.500,00	319.140,00	344.671,20	372.244,90	1.331.556,10
3.3.90.48 Outros Auxílios Financeiros a Pessoas Físicas		25.000,00	27.000,00	29.160,00	31.492,80	112.652,80
3.3.90.92 Despesas de Exercícios Anteriores		2.000,00	2.160,00	2.332,80	2.519,42	9.012,22
4.4.90.51 Obras e Instalações		130.000,00	140.400,00	151.632,00	163.762,56	585.794,56
4.4.90.52 Equipamentos e Material Permanente		27.000,00	29.160,00	31.492,80	34.012,22	121.665,02
<b>Total da Unidade Orçamentária</b>	<b>750.000,00</b>	<b>810.000,00</b>	<b>874.800,00</b>	<b>944.784,00</b>	<b>3.379.584,00</b>	
<b>2012 - SECRETARIA DE ESPORTE</b>						
3.1.90.11 Vencimentos e Vantagens Fixas - Pessoal Civil		5.000,00	5.400,00	5.832,00	6.298,56	22.530,56
3.1.90.16 Outras Despesas Variáveis - Pessoal Civil		11.000,00	11.880,00	12.830,40	13.856,83	49.567,23
3.3.50.41 Contribuições		5.000,00	5.400,00	5.832,00	6.298,56	22.530,56
3.3.50.43 Subvenções Sociais		6.000,00	6.480,00	6.998,40	7.558,28	27.036,68
3.3.90.14 Diárias - Civil		1.000,00	1.080,00	1.166,40	1.259,71	4.506,11
3.3.90.30 Material de Consumo		76.000,00	82.080,00	88.646,40	95.738,11	342.464,51
3.3.90.31 Premiações Culturais, Artísticas, Científicas, Desportivas e Outras		85.000,00	91.800,00	99.144,00	107.075,52	383.019,52



<b>Prefeitura Municipal de Major Sales</b> <small>Rua Nilza Fernandes, 640 - Centro - 59.945-000 - Major Sales/ RN                  CNPJ: 01.612.383/0001-11 Fone: (84) 3388-0111  <a href="http://majorsales.rn.gov.br/">http://majorsales.rn.gov.br/</a> </small>		Usuário: Edilton Carneiro	Chave de Autenticação 2258-4133-016	Página 5 / 6			
Valores Previstos na Despesa PPA por Natureza da Despesa e Unidade Orçamentária							
PPA 2022 - 2025 - Valores em R\$							
Unidade Gestora	Unidade Orçamentária	Valor global	2022	2023	2024	2025	Total
Natureza da Despesa							
	3.3.90.32 Material, Bem ou Serviço para Distribuição Gratuita		5.000,00	5.400,00	5.832,00	6.298,56	22.530,56
	3.3.90.33 Passagens e Despesas com Locomoção		16.000,00	17.280,00	18.662,40	20.155,40	72.097,80
	3.3.90.36 Outros Serviços de Terceiros - Pessoa Física		63.500,00	68.580,00	74.066,40	79.991,72	286.138,12
	3.3.90.39 Outros Serviços de Terceiros - Pessoa Jurídica		48.000,00	51.840,00	55.987,20	60.466,18	216.293,38
	3.3.90.48 Outros Auxílios Financeiros a Pessoas Físicas		15.000,00	16.200,00	17.496,00	18.895,68	67.591,68
	3.3.90.92 Despesas de Exercícios Anteriores		3.000,00	3.240,00	3.499,20	3.779,14	13.518,34
	4.4.90.51 Obras e Instalações		883.000,00	953.640,00	1.029.931,20	1.112.325,70	3.978.896,90
	4.4.90.52 Equipamentos e Material Permanente		122.000,00	131.760,00	142.300,80	153.684,86	549.745,66
	<b>Total da Unidade Orçamentária</b>		<b>1.344.500,00</b>	<b>1.452.060,00</b>	<b>1.568.224,80</b>	<b>1.693.682,81</b>	<b>6.058.467,61</b>
<b>2013 - SECRETARIA DE MEIO AMBIENTE E REC NATURA</b>							
	3.1.90.11 Vencimentos e Vantagens Fixas - Pessoal Civil		13.800,00	14.904,00	16.096,32	17.384,03	62.184,35
	3.3.70.71 Principal da Dívida Contratual Resgatado		50.000,00	54.000,00	58.320,00	62.985,60	225.305,60
	3.3.90.14 Diárias - Civil		500,00	540,00	583,20	629,86	2.253,06
	3.3.90.30 Material de Consumo		26.600,00	28.728,00	31.026,24	33.508,34	119.862,58
	3.3.90.33 Passagens e Despesas com Locomoção		6.000,00	6.480,00	6.998,40	7.558,28	27.036,68
	3.3.90.36 Outros Serviços de Terceiros - Pessoa Física		23.500,00	25.380,00	27.410,40	29.603,24	105.893,64
	3.3.90.39 Outros Serviços de Terceiros - Pessoa Jurídica		18.500,00	19.980,00	21.578,40	23.304,68	83.363,08
	4.4.90.51 Obras e Instalações		60.000,00	64.800,00	69.984,00	75.582,72	270.366,72
	4.4.90.52 Equipamentos e Material Permanente		16.300,00	17.604,00	19.012,32	20.533,31	73.449,63
	<b>Total da Unidade Orçamentária</b>		<b>215.200,00</b>	<b>232.416,00</b>	<b>251.009,28</b>	<b>271.090,06</b>	<b>969.715,34</b>
<b>2014 - FUNDO MUNICIPAL DE TURISMO</b>							
	3.3.50.43 Subvenções Sociais						
	3.3.90.30 Material de Consumo		2.500,00	2.700,00	2.916,00	3.149,28	11.265,28
	3.3.90.36 Outros Serviços de Terceiros - Pessoa Física		2.500,00	2.700,00	2.916,00	3.149,28	11.265,28
	3.3.90.39 Outros Serviços de Terceiros - Pessoa Jurídica		2.500,00	2.700,00	2.916,00	3.149,28	11.265,28
	4.4.90.51 Obras e Instalações		100.000,00	108.000,00	116.640,00	125.971,20	450.611,20
	<b>Total da Unidade Orçamentária</b>		<b>107.500,00</b>	<b>116.100,00</b>	<b>125.388,00</b>	<b>135.419,04</b>	<b>484.407,04</b>
<b>99099 - RESERVA DE CONTINGÊNCIA</b>							
	9.9.99.99 A Classificar		516.000,00	557.280,00	601.862,40	650.011,39	2.325.153,79
	<b>Total da Unidade Orçamentária</b>		<b>516.000,00</b>	<b>557.280,00</b>	<b>601.862,40</b>	<b>650.011,39</b>	<b>2.325.153,79</b>
	<b>Total da Unidade Gestora</b>		<b>18.471.275,00</b>	<b>19.948.977,00</b>	<b>21.544.895,16</b>	<b>23.268.486,85</b>	<b>83.233.634,01</b>
<b>3 - Fundo Municipal de Saúde de Major Sales</b>							
<b>2015 - FUNDO MUNICIPAL DE SAUDE DE MAJOR SALES</b>							
	3.1.90.11 Vencimentos e Vantagens Fixas - Pessoal Civil		1.231.000,00	1.329.480,00	1.435.838,40	1.550.705,48	5.547.023,88
	3.1.90.13 Obrigações Patronais		339.520,00	366.681,60	396.016,13	427.697,42	1.529.915,15
	3.1.90.16 Outras Despesas Variáveis - Pessoal Civil		88.200,00	95.256,00	102.876,48	111.106,60	397.439,08
	3.3.90.14 Diárias - Civil		8.000,00	8.640,00	9.331,20	10.077,68	36.048,88
	3.3.90.30 Material de Consumo		1.031.500,00	1.114.020,00	1.203.141,60	1.299.392,93	4.648.054,53
	3.3.90.32 Material, Bem ou Serviço para Distribuição Gratuita		26.000,00	28.080,00	30.326,40	32.752,52	117.158,92
	3.3.90.33 Passagens e Despesas com Locomoção		114.000,00	123.120,00	132.969,60	143.607,16	513.696,76
	3.3.90.36 Outros Serviços de Terceiros - Pessoa Física		541.000,00	584.280,00	631.022,40	681.504,21	2.437.806,61
	3.3.90.39 Outros Serviços de Terceiros - Pessoa Jurídica		493.000,00	532.440,00	575.035,20	621.038,03	2.221.513,23
	4.4.90.51 Obras e Instalações		280.000,00	302.400,00	326.592,00	352.719,36	1.261.711,36
	4.4.90.52 Equipamentos e Material Permanente		552.000,00	596.160,00	643.852,80	695.361,03	2.487.373,83
	<b>Total da Unidade Orçamentária</b>		<b>4.704.220,00</b>	<b>5.080.557,60</b>	<b>5.487.002,21</b>	<b>5.925.962,42</b>	<b>21.197.742,23</b>
	<b>Total da Unidade Gestora</b>		<b>4.704.220,00</b>	<b>5.080.557,60</b>	<b>5.487.002,21</b>	<b>5.925.962,42</b>	<b>21.197.742,23</b>

**Prefeitura Municipal de Major Sales**Rua Nilza Fernandes, 640 - Centro - 59.945-000 - Major Sales/ RN  
CNPJ: 01.612.383/0001-11 Fone: (84) 3388-0111  
<http://www.majorsales.rn.gov.br/>

Usuário: Edilton Carneiro

Chave de Autenticação  
2258-4133-016Página  
6 / 6**Valores Previstos na Despesa PPA por Natureza da Despesa e Unidade Orçamentária**

PPA 2022 - 2025 - Valores em R\$

Unidade Gestora	Valor global	2022	2023	2024	2025	Total
<b>Unidade Orçamentária</b>						
<b>Natureza da Despesa</b>						
<b>4 - Fundo Municipal de Assistência Social de Major Sales</b>						
<b>2016 - FUNDO MUNICIPAL DE ASSISTENCIA SOCIAL</b>						
3.1.90.11 Vencimentos e Vantagens Fixas – PESSOAL CIVIL	88.000,00	95.040,00	102.643,20	110.854,66	396.537,86	
3.1.90.13 Obrigações Patronais						
3.1.90.16 Outras Despesas Variáveis – PESSOAL CIVIL	31.000,00	33.480,00	36.158,40	39.051,07	139.689,47	
3.3.90.14 Diárias – Civil	3.000,00	3.240,00	3.499,20	3.779,13	13.518,33	
3.3.90.30 Material de Consumo	83.000,00	89.640,00	96.811,20	104.556,09	374.007,29	
3.3.90.32 Material, Bem ou Serviço para Distribuição Gratuita	13.000,00	14.040,00	15.163,20	16.376,26	58.579,46	
3.3.90.33 Passagens e Despesas com Locomoção	15.000,00	16.200,00	17.496,00	18.895,68	67.591,68	
3.3.90.36 Outros Serviços de Terceiros – Pessoa Física	90.000,00	97.200,00	104.976,00	113.374,09	405.550,09	
3.3.90.39 Outros Serviços de Terceiros – Pessoa Jurídica	48.000,00	51.840,00	55.987,20	60.466,18	216.293,38	
3.3.90.46 Auxílio-Alimentação	3.000,00	3.240,00	3.499,20	3.779,14	13.518,34	
4.4.90.52 Equipamentos e Material Permanente	84.000,00	90.720,00	97.977,60	105.815,80	378.513,40	
<b>Total da Unidade Orçamentária</b>	<b>458.000,00</b>	<b>494.640,00</b>	<b>534.211,20</b>	<b>576.948,10</b>	<b>2.063.799,30</b>	
<b>Total da Unidade Gestora</b>	<b>458.000,00</b>	<b>494.640,00</b>	<b>534.211,20</b>	<b>576.948,10</b>	<b>2.063.799,30</b>	
<b>5 - Fundo Municipal de Educação</b>						
<b>2017 - Fundo Municipal de Educação</b>						
3.1.90.11 Vencimentos e Vantagens Fixas – PESSOAL CIVIL	2.732.000,00	2.950.560,00	3.186.604,80	3.441.533,18	12.310.697,98	
3.1.90.13 Obrigações Patronais	540.000,00	583.200,00	629.856,00	680.244,49	2.433.300,49	
3.3.90.14 Diárias – Civil	2.000,00	2.160,00	2.332,80	2.519,43	9.012,23	
3.3.90.30 Material de Consumo	71.000,00	76.680,00	82.814,40	89.439,55	319.933,95	
3.3.90.33 Passagens e Despesas com Locomoção	68.000,00	73.440,00	79.315,20	85.660,41	306.415,61	
3.3.90.35 Serviços de Consultoria	2.000,00	2.160,00	2.332,80	2.519,42	9.012,22	
3.3.90.36 Outros Serviços de Terceiros – Pessoa Física	25.000,00	27.000,00	29.160,00	31.492,80	112.652,80	
3.3.90.39 Outros Serviços de Terceiros – Pessoa Jurídica	35.000,00	37.800,00	40.824,00	44.089,92	157.713,92	
4.4.90.51 Obras e Instalações	10.000,00	10.800,00	11.664,00	12.597,12	45.061,12	
4.4.90.52 Equipamentos e Material Permanente	17.000,00	18.360,00	19.828,80	21.415,10	76.603,90	
<b>Total da Unidade Orçamentária</b>	<b>3.502.000,00</b>	<b>3.782.160,00</b>	<b>4.084.732,80</b>	<b>4.411.511,42</b>	<b>15.780.404,22</b>	
<b>Total da Unidade Gestora</b>	<b>3.502.000,00</b>	<b>3.782.160,00</b>	<b>4.084.732,80</b>	<b>4.411.511,42</b>	<b>15.780.404,22</b>	
<b>Total Geral</b>	<b>28.007.495,00</b>	<b>30.248.094,60</b>	<b>32.667.942,17</b>	<b>35.281.377,58</b>	<b>126.204.909,35</b>	





### Prefeitura Municipal de Major Sales

Rua Nilza Fernandes, 640 - Centro - 59.945-000 - Major Sales/ RN  
CNPJ: 01.612.383/0001-11 Fone: (84) 3388-0111  
<http://majorsales.rn.gov.br/>

Usuário: Edilton Carneiro

Chave de Autenticação  
1360-4833-450

Página  
1 / 2

### Relatório da Despesa PPA por Funcional Programática Consolidado

Valores em R\$ - PPA 2022 - 2025

Função	Subfunção	Programa	2022	2023	2024	2025	Total
1		Ação Legislativa	902.000,00	974.160,00	1.052.092,80	1.136.260,15	4.064.512,95
1	31	Ação Legislativa	872.000,00	941.760,00	1.017.100,80	1.098.468,79	3.929.329,59
1	31	1 LEGISLATIVO	872.000,00	941.760,00	1.017.100,80	1.098.468,79	3.929.329,59
1	301	Atenção Básica	30.000,00	32.400,00	34.992,00	37.791,36	135.183,36
1	301	10 SAUDE	30.000,00	32.400,00	34.992,00	37.791,36	135.183,36
3		Defesa da Ordem Jurídica	70.000,00	75.600,00	81.648,00	88.179,84	315.427,84
3	91	Defesa da Ordem Jurídica	70.000,00	75.600,00	81.648,00	88.179,84	315.427,84
3	91	3 ASSUNTOS JURÍDICOS	70.000,00	75.600,00	81.648,00	88.179,84	315.427,84
4		Administração Geral	2.867.375,00	3.096.765,00	3.344.506,20	3.612.066,70	12.920.712,90
4	122	Administração Geral	1.733.000,00	1.871.640,00	2.021.371,20	2.183.080,90	7.809.092,10
4	122	4 ADMINISTRACAO	1.713.000,00	1.850.040,00	1.998.043,20	2.157.886,66	7.718.969,86
4	122	101 Finanças	20.000,00	21.600,00	23.328,00	25.194,24	90.122,24
4	123	Administração Financeira	1.116.375,00	1.205.685,00	1.302.139,80	1.406.310,98	5.030.510,78
4	123	4 ADMINISTRACAO	1.116.375,00	1.205.685,00	1.302.139,80	1.406.310,98	5.030.510,78
4	126	Tecnologia da Informação	18.000,00	19.440,00	20.995,20	22.674,82	81.110,02
4	126	4 ADMINISTRACAO	18.000,00	19.440,00	20.995,20	22.674,82	81.110,02
8		Assistência ao Idoso	1.340.600,00	1.447.848,00	1.563.675,84	1.688.769,89	6.040.893,73
8	241	Assistência ao Idoso	50.000,00	54.000,00	58.320,00	62.985,62	225.305,62
8	241	8 ASSISTENCIA SOCIAL	50.000,00	54.000,00	58.320,00	62.985,62	225.305,62
8	243	Assistência à Criança e ao Adolescente	433.600,00	468.288,00	505.751,04	546.211,12	1.953.850,16
8	243	8 ASSISTENCIA SOCIAL	433.600,00	468.288,00	505.751,04	546.211,12	1.953.850,16
8	244	Assistência Comunitária	857.000,00	925.560,00	999.604,80	1.079.573,15	3.861.737,95
8	244	8 ASSISTENCIA SOCIAL	857.000,00	925.560,00	999.604,80	1.079.573,15	3.861.737,95
10		Atenção Básica	8.052.920,00	8.697.153,60	9.392.925,89	10.144.360,00	36.287.359,49
10	301	Atenção Básica	4.560.720,00	4.925.577,60	5.319.623,81	5.745.193,73	20.551.115,14
10	301	10 SAUDE	4.560.720,00	4.925.577,60	5.319.623,81	5.745.193,73	20.551.115,14
10	302	Assistência Hospitalar e Ambulatorial	3.147.000,00	3.398.760,00	3.670.660,80	3.964.313,67	14.180.734,47
10	302	10 SAUDE	3.147.000,00	3.398.760,00	3.670.660,80	3.964.313,67	14.180.734,47
10	304	Vigilância Sanitária	89.000,00	96.120,00	103.809,60	112.114,37	401.043,97
10	304	10 SAUDE	79.000,00	85.320,00	92.145,60	99.517,25	355.982,85
10	304	17 SANEAMENTO	10.000,00	10.800,00	11.664,00	12.597,12	45.061,12
10	305	Vigilância Epidemiológica	156.200,00	168.696,00	182.191,68	196.767,03	703.854,71
10	305	10 SAUDE	156.200,00	168.696,00	182.191,68	196.767,03	703.854,71
10	605	Abastecimento	100.000,00	108.000,00	116.640,00	125.971,20	450.611,20
10	605	10 SAUDE	100.000,00	108.000,00	116.640,00	125.971,20	450.611,20
12	361	Ensino Fundamental	6.456.600,00	6.973.128,00	7.530.978,24	8.133.456,50	29.094.162,74
12	361	12 EDUCACAO	3.958.000,00	4.274.640,00	4.616.611,20	4.985.940,10	17.835.191,30
12	364	Ensino Superior	20.000,00	21.600,00	23.328,00	25.194,24	90.122,24
12	364	12 EDUCACAO	20.000,00	21.600,00	23.328,00	25.194,24	90.122,24
12	365	Educação Infantil	2.311.600,00	2.496.528,00	2.696.250,24	2.911.950,24	10.416.328,48
12	365	12 EDUCACAO	2.311.600,00	2.496.528,00	2.696.250,24	2.911.950,24	10.416.328,48
12	366	Educação de Jovens e Adultos	99.000,00	106.920,00	115.473,60	124.711,49	446.105,09
12	366	12 EDUCACAO	99.000,00	106.920,00	115.473,60	124.711,49	446.105,09
12	367	Educação Especial	68.000,00	73.440,00	79.315,20	85.660,43	306.415,63
12	367	12 EDUCACAO	68.000,00	73.440,00	79.315,20	85.660,43	306.415,63
13		Difusão Cultural	747.000,00	806.760,00	871.300,80	941.004,86	3.366.065,66





## Prefeitura Municipal de Major Sales

Rua Nilza Fernandes, 640 - Centro - 59.945-000 - Major Sales/ RN  
 CNPJ: 01.612.383/0001-11 Fone: (84) 3388-0111  
<http://majorsales.rn.gov.br/>

Usuário: Edilton Carneiro

Chave de Autenticação  
 1360-4833-450

Página  
 2 / 2

### Relatório da Despesa PPA por Funcional Programática Consolidado

Valores em R\$ - PPA 2022 - 2025

Função	Subfunção	Programa	2022	2023	2024	2025	Total
13	392	Difusão Cultural	747.000,00	806.760,00	871.300,80	941.004,86	3.366.065,66
13	392	CULTURA	747.000,00	806.760,00	871.300,80	941.004,86	3.366.065,66
15		Infra-Estrutura Urbana	2.834.000,00	3.060.720,00	3.305.577,60	3.570.023,80	12.770.321,40
15	451	Infra-Estrutura Urbana	1.827.000,00	1.973.160,00	2.131.012,80	2.301.493,82	8.232.666,62
15	451	URBANISMO	1.827.000,00	1.973.160,00	2.131.012,80	2.301.493,82	8.232.666,62
15	452	Serviços Urbanos	1.007.000,00	1.087.560,00	1.174.564,80	1.268.529,98	4.537.654,78
15	452	URBANISMO	1.007.000,00	1.087.560,00	1.174.564,80	1.268.529,98	4.537.654,78
17		Saneamento Básico Rural	410.000,00	442.800,00	478.224,00	516.481,92	1.847.505,92
17	511	Saneamento Básico Rural	300.000,00	324.000,00	349.920,00	377.913,60	1.351.833,60
17	511	SANEAMENTO	300.000,00	324.000,00	349.920,00	377.913,60	1.351.833,60
17	512	Saneamento Básico Urbano	110.000,00	118.800,00	128.304,00	138.568,32	495.672,32
17	512	SANEAMENTO	110.000,00	118.800,00	128.304,00	138.568,32	495.672,32
18		Preservação e Conservação Ambiental	215.200,00	232.416,00	251.009,28	271.090,06	969.715,34
18	541	Preservação e Conservação Ambiental	103.200,00	111.456,00	120.372,48	130.002,30	465.030,78
18	541	GESTAO AMBIENTAL	103.200,00	111.456,00	120.372,48	130.002,30	465.030,78
18	542	Controle Ambiental	112.000,00	120.960,00	130.636,80	141.087,76	504.684,56
18	542	GESTAO AMBIENTAL	112.000,00	120.960,00	130.636,80	141.087,76	504.684,56
20		Abastecimento	1.577.300,00	1.703.484,00	1.839.762,72	1.986.943,75	7.107.490,47
20	605	Abastecimento	1.309.300,00	1.414.044,00	1.527.167,52	1.649.340,93	5.899.852,45
20	605	AGRICULTURA	1.309.300,00	1.414.044,00	1.527.167,52	1.649.340,93	5.899.852,45
20	606	Extensão Rural	240.000,00	259.200,00	279.936,00	302.330,88	1.081.466,88
20	606	AGRICULTURA	240.000,00	259.200,00	279.936,00	302.330,88	1.081.466,88
20	609	Defesa Agropecuária	28.000,00	30.240,00	32.659,20	35.271,94	126.171,14
20	609	AGRICULTURA	28.000,00	30.240,00	32.659,20	35.271,94	126.171,14
23		Turismo	110.500,00	119.340,00	128.887,20	139.198,18	497.925,38
23	695	Turismo	110.500,00	119.340,00	128.887,20	139.198,18	497.925,38
23	695	COMERCIO E SERVICOS	110.500,00	119.340,00	128.887,20	139.198,18	497.925,38
25		Energia Elétrica	476.000,00	514.080,00	555.206,40	599.622,91	2.144.909,31
25	752	Energia Elétrica	476.000,00	514.080,00	555.206,40	599.622,91	2.144.909,31
25	752	URBANISMO	476.000,00	514.080,00	555.206,40	599.622,91	2.144.909,31
26		Transporte Rodoviário	87.500,00	94.500,00	102.060,00	110.224,82	394.284,82
26	782	Transporte Rodoviário	87.500,00	94.500,00	102.060,00	110.224,82	394.284,82
26	782	TRANSPORTE	87.500,00	94.500,00	102.060,00	110.224,82	394.284,82
27		Desporto Comunitário	1.344.500,00	1.452.060,00	1.568.224,80	1.693.682,81	6.058.467,61
27	812	Desporto Comunitário	700.500,00	756.540,00	817.063,20	882.428,27	3.156.531,47
27	812	DESPORTO E LAZER	700.500,00	756.540,00	817.063,20	882.428,27	3.156.531,47
27	813	Lazer	644.000,00	695.520,00	751.161,60	811.254,54	2.901.936,14
27	813	DESPORTO E LAZER	644.000,00	695.520,00	751.161,60	811.254,54	2.901.936,14
99		Reserva de Contingência	516.000,00	557.280,00	601.862,40	650.011,39	2.325.153,79
99	999	Reserva de Contingência	516.000,00	557.280,00	601.862,40	650.011,39	2.325.153,79
99	999	RESERVA DE CONTINGENCIA	516.000,00	557.280,00	601.862,40	650.011,39	2.325.153,79
<b>Total Geral:</b>			<b>28.007.495,00</b>	<b>30.248.094,60</b>	<b>32.667.942,17</b>	<b>35.281.377,58</b>	<b>126.204.909,35</b>





### Prefeitura Municipal de Major Sales

Rua Nilza Fernandes, 640 - Centro - 59.945-000 - Major Sales/ RN  
CNPJ: 01.612.383/0001-11 Fone: (84) 3388-0111  
<http://majorsales.rn.gov.br/>

Usuário: Edilton Carneiro

Chave de Autenticação  
1568-5672-227

Página  
1 / 1

#### Relatório da Despesa PPA por Função Consolidado

Função	2022	2023	2024	PPA 2022-2025- Valores em R\$	
				2025	Total
1 Legislativa	902.000,00	974.160,00	1.052.092,80	1.136.260,15	4.064.512,95
3 Essencial à Justiça	70.000,00	75.600,00	81.648,00	88.179,84	315.427,84
4 Administração	2.867.375,00	3.096.765,00	3.344.506,20	3.612.066,70	12.920.712,90
8 Assistência Social	1.340.600,00	1.447.848,00	1.563.675,84	1.688.769,89	6.040.893,73
10 Saúde	8.052.920,00	8.697.153,60	9.392.925,89	10.144.360,00	36.287.359,49
12 Educação	6.456.600,00	6.973.128,00	7.530.978,24	8.133.456,50	29.094.162,74
13 Cultura	747.000,00	806.760,00	871.300,80	941.004,86	3.366.065,66
15 Urbanismo	2.834.000,00	3.060.720,00	3.305.577,60	3.570.023,80	12.770.321,40
17 Saneamento	410.000,00	442.800,00	478.224,00	516.481,92	1.847.505,92
18 Gestão Ambiental	215.200,00	232.416,00	251.009,28	271.090,06	969.715,34
20 Agricultura	1.577.300,00	1.703.484,00	1.839.762,72	1.986.943,75	7.107.490,47
23 Comércio e Serviços	110.500,00	119.340,00	128.887,20	139.198,18	497.925,38
25 Energia	476.000,00	514.080,00	555.206,40	599.622,91	2.144.909,31
26 Transporte	87.500,00	94.500,00	102.060,00	110.224,82	394.284,82
27 Desporto e Lazer	1.344.500,00	1.452.060,00	1.568.224,80	1.693.682,81	6.058.467,61
99 Reserva de Contingência	516.000,00	557.280,00	601.862,40	650.011,39	2.325.153,79
<b>Total Geral</b>	<b>28.007.495,00</b>	<b>30.248.094,60</b>	<b>32.667.942,17</b>	<b>35.281.377,58</b>	<b>126.204.909,35</b>





### Prefeitura Municipal de Major Sales

Rua Nilza Fernandes, 640 - Centro - 59.945-000 - Major Sales/ RN  
CNPJ: 01.612.383/0001-11 Fone: (84) 3388-0111  
<http://majorsales.m.gov.br/>

Usuário: Edilton Carneiro

Chave de Autenticação  
1989-2336-487

Página  
1 / 1

#### Relatório da Despesa PPA por Subfunção Consolidado

Subfunção	PPA 2022-2025- Valores em R\$				Total
	2022	2023	2024	2025	
31 Ação Legislativa	872.000,00	941.760,00	1.017.100,80	1.098.468,79	3.929.329,59
91 Defesa da Ordem Jurídica	70.000,00	75.600,00	81.648,00	88.179,84	315.427,84
122 Administração Geral	1.733.000,00	1.871.640,00	2.021.371,20	2.183.080,90	7.809.092,10
123 Administração Financeira	1.116.375,00	1.205.685,00	1.302.139,80	1.406.310,98	5.030.510,78
126 Tecnologia da Informação	18.000,00	19.440,00	20.995,20	22.674,82	81.110,02
241 Assistência ao Idoso	50.000,00	54.000,00	58.320,00	62.985,62	225.305,62
243 Assistência à Criança e ao Adolescente	433.600,00	468.288,00	505.751,04	546.211,12	1.953.850,16
244 Assistência Comunitária	857.000,00	925.560,00	999.604,80	1.079.573,15	3.861.737,95
301 Atenção Básica	4.590.720,00	4.957.977,60	5.354.615,81	5.782.985,09	20.686.298,50
302 Assistência Hospitalar e Ambulatorial	3.147.000,00	3.398.760,00	3.670.660,80	3.964.313,67	14.180.734,47
304 Vigilância Sanitária	89.000,00	96.120,00	103.809,60	112.114,37	401.043,97
305 Vigilância Epidemiológica	156.200,00	168.696,00	182.191,68	196.767,03	703.854,71
361 Ensino Fundamental	3.958.000,00	4.274.640,00	4.616.611,20	4.985.940,10	17.835.191,30
364 Ensino Superior	20.000,00	21.600,00	23.328,00	25.194,24	90.122,24
365 Educação Infantil	2.311.600,00	2.496.528,00	2.696.250,24	2.911.950,24	10.416.328,48
366 Educação de Jovens e Adultos	99.000,00	106.920,00	115.473,60	124.711,49	446.105,09
367 Educação Especial	68.000,00	73.440,00	79.315,20	85.660,43	306.415,63
392 Difusão Cultural	747.000,00	806.760,00	871.300,80	941.004,86	3.366.065,66
451 Infra-Estrutura Urbana	1.827.000,00	1.973.160,00	2.131.012,80	2.301.493,82	8.232.666,62
452 Serviços Urbanos	1.007.000,00	1.087.560,00	1.174.564,80	1.268.529,98	4.537.654,78
511 Saneamento Básico Rural	300.000,00	324.000,00	349.920,00	377.913,60	1.351.833,60
512 Saneamento Básico Urbano	110.000,00	118.800,00	128.304,00	138.568,32	495.672,32
541 Preservação e Conservação Ambiental	103.200,00	111.456,00	120.372,48	130.002,30	465.030,78
542 Controle Ambiental	112.000,00	120.960,00	130.636,80	141.087,76	504.684,56
605 Abastecimento	1.409.300,00	1.522.044,00	1.643.807,52	1.775.312,13	6.350.463,65
606 Extensão Rural	240.000,00	259.200,00	279.936,00	302.330,88	1.081.466,88
609 Defesa Agropecuária	28.000,00	30.240,00	32.659,20	35.271,94	126.171,14
695 Turismo	110.500,00	119.340,00	128.887,20	139.198,18	497.925,38
752 Energia Elétrica	476.000,00	514.080,00	555.206,40	599.622,91	2.144.909,31
782 Transporte Rodoviário	87.500,00	94.500,00	102.060,00	110.224,82	394.284,82
812 Desporto Comunitário	700.500,00	756.540,00	817.063,20	882.428,27	3.156.531,47
813 Lazer	644.000,00	695.520,00	751.161,60	811.254,54	2.901.936,14
999 Reserva de Contingência	516.000,00	557.280,00	601.862,40	650.011,39	2.325.153,79
<b>Total Geral</b>	<b>28.007.495,00</b>	<b>30.248.094,60</b>	<b>32.667.942,17</b>	<b>35.281.377,58</b>	<b>126.204.909,35</b>

#### EXPEDIENTE

Maria Elce Mafaldo de Paiva Fernandes

*Prefeita*

Francisco Allan Fernandes Rodrigues

*Vice-Prefeito*

João Germano da Silveira

*Secretário de Administração*

Imprensa Oficial do Município de Major Sales

E-mail: [domajorsales@gmail.com](mailto:domajorsales@gmail.com)

